

# SAWASDEE TFEX

## Today Picks: S50M24 – กังวลเฟดลดดอกเบี้ยช้ากดดันดัชนี



**มุมมองต่อ SET50 Futures :** คาดดัชนีได้รับปัจจัยลบจากความกังวลเฟดลดดอกเบี้ยช้า จากเงินเฟ้อที่ยังสูงกว่าที่เฟดตั้งเป้าหมายไว้มาก กดดันดัชนีให้ปรับตัวลง ขณะที่ตลาดยังดูขาดปัจจัยหนุน ด้านแนวรับอยู่ที่ 820 และ 810 จุด ตามลำดับ ขณะที่กรอบบนยังถูกจำกัด โดยมีแนวต้านอยู่ที่ 836-840 จุด

### Today's recommendations

**S50M24: SHORT** ตามกลยุทธ์ (S 820, R 836, C n/a)

- ดัชนีได้รับปัจจัยลบจากความกังวลเฟดลดดอกเบี้ยช้า และยังขาดปัจจัยหนุน
- ผู้ที่จะเปิดสถานะใหม่ แนะนำ Short บริเวณ 836 เช่นเดียวกับ ผู้ถือ Short อยู่ ให้เปิดเพิ่ม

**GOM24: SHORT** ที่แนวต้าน (S 2315, R 2375, C 2390)

- ราคาทองฟื้นตัว หลังลงแรงก่อนหน้า ขณะที่ดอลลาร์อ่อนค่า หลังเฟดคงดอกเบี้ย และลดวงเงิน QT
- Short บริเวณ 2375 และสูงกว่า 2390 cut แนวรับรอบปิด 2315 เหยี่ยง

**USDM24: Wait and See** (S 36.70, R 37.10, C n/a)

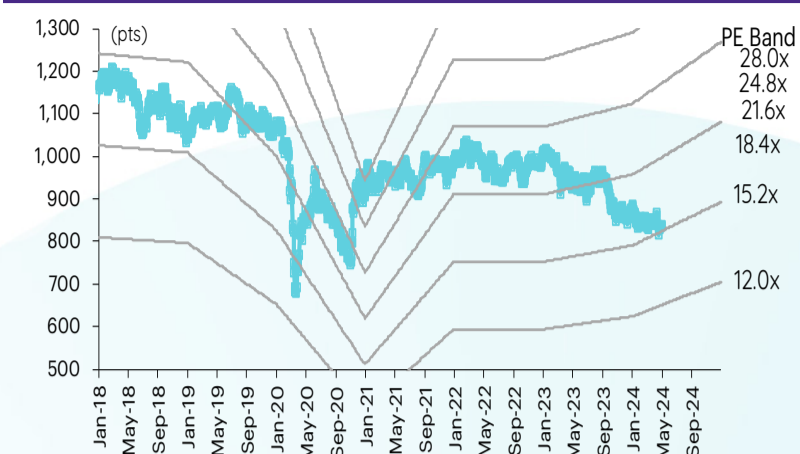
- USDTHB แกว่งบริเวณ 37.00 บาท ขณะที่ดอลลาร์อ่อนค่า หลังเฟดคงดอกเบี้ย และลดวงเงิน QT
- Wait and See รอทิศทาง และจุดเปิดสถานะอีกครั้ง

### สรุปตลาด TFEX

Most active contract	Settlement price	Change	%Change	Volume	OI	Day to settlement
<b>S50M24</b>	835.50	2.30	0.28	190,177	562,543	57
<b>GOM24</b>	2,340	(27.50)	(1.16)	31,585	43,863	57
<b>USDM24</b>	36.89	0.03	0.08	14,081	81,974	57
<b>JRFU24</b>	306.10	(5.40)	(1.73)	2.00	101	146
<b>GUNKULM24</b>	2.59	0.03	1.17	12	121,374	57

ที่มา: TFEX, InnovestX Research

### SET50 index and PE band



### ปริมาณซื้อขาย SET50 futures ตามกลุ่มนักลงทุน

(Contract)	30-Apr	WTD	MTD	QTD
<b>Foreign</b>				
Buy	86,585	159,759	1,761,645	1,761,645
Sell	78,718	151,158	1,742,009	1,742,009
Net	7,867	8,601	19,636	19,636
<b>Institutions</b>				
Buy	32,691	58,001	552,691	552,691
Sell	31,997	59,983	551,670	551,670
Net	694	(1,982)	1,021	1,021
<b>Individual</b>				
Buy	91,331	171,469	1,734,018	1,734,018
Sell	99,892	178,088	1,754,675	1,754,675
Net	(8,561)	(6,619)	(20,657)	(20,657)

### ปริมาณซื้อขาย Precious Metal Futures ตามกลุ่มนักลงทุน

(Contract)	30-Apr	WTD	MTD	QTD
<b>Foreign</b>				
Buy	21,355	46,353	606,993	606,993
Sell	26,629	53,323	631,215	631,215
Net	(5,274)	(6,970)	(24,222)	(24,222)
<b>Institutions</b>				
Buy	2,939	6,524	63,150	63,150
Sell	3,314	6,867	63,228	63,228
Net	(375)	(343)	(78)	(78)
<b>Individual</b>				
Buy	19,387	38,310	393,703	393,703
Sell	13,738	30,997	369,403	369,403
Net	5,649	7,313	24,300	24,300

### ปริมาณซื้อขาย Currency Futures ตามกลุ่มนักลงทุน

(Contract)	30-Apr	WTD	MTD	QTD
<b>Foreign</b>				
Buy	2,163	7,808	46,020	46,020
Sell	1,883	8,626	41,360	41,360
Net	280	(818)	4,660	4,660
<b>Institutions</b>				
Buy	6,958	18,654	244,972	244,972
Sell	4,811	17,274	244,546	244,546
Net	2,147	1,380	426	426
<b>Individual</b>				
Buy	10,410	33,995	339,483	339,483
Sell	12,837	34,557	344,569	344,569
Net	(2,427)	(562)	(5,086)	(5,086)

### ปริมาณซื้อขาย Single Stock Futures ตามกลุ่มนักลงทุน

(Contract)	30-Apr	WTD	MTD	QTD
<b>Foreign</b>				
Buy	7,554	17,671	236,579	236,579
Sell	11,435	19,858	192,871	192,871
Net	(3,881)	(2,187)	43,708	43,708
<b>Institutions</b>				
Buy	30,066	85,437	1,093,851	1,093,851
Sell	38,517	68,486	1,048,859	1,048,859
Net	(8,451)	16,951	44,992	44,992
<b>Individual</b>				
Buy	46,127	78,613	1,029,709	1,029,709
Sell	33,795	93,377	1,118,409	1,118,409
Net	12,332	(14,764)	(88,700)	(88,700)

### นักวิเคราะห์

#### เอกภวิน สุนทรพิชาติ

นักวิเคราะห์การลงทุนปัจจัยพื้นฐาน  
ด้านตลาดทุน  
นักวิเคราะห์การลงทุนปัจจัยทางเทคนิค  
0-2949-1029  
ekpawin.suntarapichard@scb.co.th

#### พชัช ภัทรวิชัย, CISA

นักวิเคราะห์การลงทุนปัจจัยพื้นฐาน  
ด้านตลาดทุน  
นักวิเคราะห์การลงทุนปัจจัยทางเทคนิค  
0-2949-1014  
pobchai.phatrawit@scb.co.th

## S50M24: SHORT ตามกลยุทธ์ (S 820, R 836, C n/a)



คาดดัชนีได้รับปัจจัยลบจากความกังวลเฟดลดดอกเบี้ยล่าช้า จากเงินเฟ้อที่ยังสูงกว่าที่เฟดตั้งเป้าหมายไว้มาก กดดัชนีให้ปรับตัวลง ขณะที่ตลาดยังดูขาดปัจจัยหนุน ด้านแนวรับอยู่ที่ 820 และ 810 จุด ตามลำดับ ขณะที่กรอบบนยังถูกจำกัด โดยมีแนวต้านอยู่ที่ 836-840 จุด

**S50M24 ผู้ที่จะเปิดสถานะใหม่ แนะนำ Short บริเวณ 836 เช่นเดียวกับ ผู้ถือ Short อยู่ ให้เปิดเพิ่ม แนวรับรอปิด 820 และ 810 จุด ตามลำดับ**

## GOM24: SHORT ที่แนวต้าน (S 2315, R 2375, C 2390)



Gold Spot พุ่งตัวหลังลงแรงก่อนหน้านี้ หลังเงินดอลลาร์ที่อ่อนค่า ผลตอบแทนพันธบัตรสหรัฐที่ปรับลง หลัง Fed มีมติคง ดบ. ที่ระดับ 5.25-5.50% พร้อมลดวงเงินมาตรการ QT ขณะที่ นลท. จับตาตัวเลขจ้างงานนอกภาคเกษตร เดือน เม.ย. ของสหรัฐในวันพรุ่งนี้ โดยราคา Gold Spot มีกรอบล่าง 2315 - 2305 กรอบบน 2350 - 2360 เหรียญ

**GOM24 Short บริเวณ 2375 และสูงกว่า 2390 cut แนวรับรอปิด 2315 เหรียญ**

Contract Info	SET50	S50M24
Settlement Price (pts)		835.50
Change (%)	0.47	0.28
Last Price (pts)	837.97	835.80
Basis (pts)		-2.47
Open Interest (cons)		562,543
Day to Settlement (days)		57
Last Trading Day		27 Jun 24

Contract Info	Gold Spot	GOM24
Settlement Price (US\$/oz)		2340.40
Change (%)	0.79	-1.09
Last Price (US\$/oz)	2310.02	2315.00
Basis (US\$/oz)		48.57
Open Interest (cons)		43,863
Day to Settlement (days)		57
Last Trading Day		27 Jun 24

### นักวิเคราะห์

#### เอกภวิน สุนทรพิชาติ

นักวิเคราะห์การลงทุนปัจจัยพื้นฐาน  
ด้านตลาดทุน  
นักวิเคราะห์การลงทุนปัจจัยทางเทคนิค  
0-2949-1029  
ekpawin.suntarpichard@scb.co.th

#### พชัย ภักธวิชัย, CISA

นักวิเคราะห์การลงทุนปัจจัยพื้นฐาน  
ด้านตลาดทุน  
นักวิเคราะห์การลงทุนปัจจัยทางเทคนิค  
0-2949-1014  
pobchai.phatrawit@scb.co.th

## USDM24: Wait and See (S 36.70, R 37.10, C n/a)



USDTHB แคว้งบริเวณ 37.00 บาท ขณะที่เงินดอลลาร์อ่อนค่า หลัง Fed มีมติคง ดบ. ที่ระดับ 5.25-5.50% ตามคาด พร้อมประกาศลดวงเงินมาตรการ QT ขณะที่ นลท. จัดทำตัวเลขจ้างงานนอกภาคเกษตรเดือน เม.ย. ของสหรัฐ ในวันพรุ่งนี้ ด้านแนวโน้มเงินบาทมีกรอบบนอยู่ที่ 37.30-37.50 และกรอบล่างอยู่ที่ 36.80-37.00 ส่วน USDM24 มีแนวต้านอยู่ที่ 37.10-37.30 และแนวรับอยู่ที่ 36.60-36.70 บาท

**USDM24 Wait and See รอทิศทาง และจุดเปิดสถานะอีกครั้ง**

Contract Info	USDTHB	USDM24
Settlement Price (pts)		36.89
Change (%)	-0.46	0.30
Last Price (pts)	36.98	37.00
Basis (pts)		-0.26
Open Interest (cons)		81,974
Day to Settlement (days)		57
Last Trading Day		27 Jun 24

### นักวิเคราะห์

#### เอกภาวิน สุนทรพิชาติ

นักวิเคราะห์การลงทุนปัจจัยพื้นฐาน  
ด้านตลาดทุน  
นักวิเคราะห์การลงทุนปัจจัยทางเทคนิค  
0-2949-1029  
ekpawin.suntarapichard@scb.co.th

#### พบชัย ภัทราวิษณุ, CISA

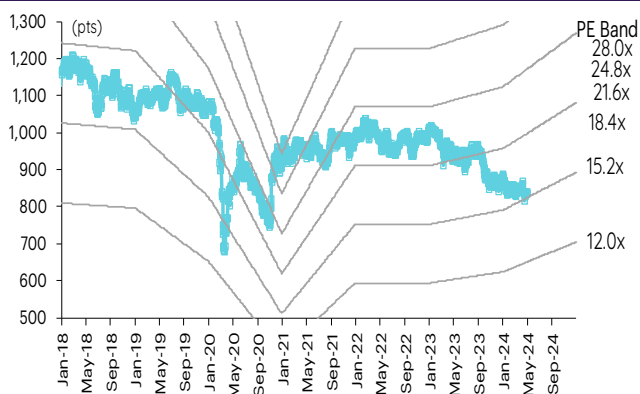
นักวิเคราะห์การลงทุนปัจจัยพื้นฐาน  
ด้านตลาดทุน  
นักวิเคราะห์การลงทุนปัจจัยทางเทคนิค  
0-2949-1014  
pobchai.phatrawit@scb.co.th

# SET50 index futures

## SET50 index futures

Contract info	Unit	SET50	S50K24	S50M24	S50N24	S50U24	S50Z24	S50H25
Settlement price	(pts)		835.80	835.50	834.50	832.30	833.40	829.30
Change	(%)	0.47	0.28	0.28	0.23	0.23	0.23	0.22
Last price	(pts)	837.97	835.80	835.80	834.50	832.70	833.70	829.60
Basis	(pts)		(2.17)	(2.47)	(3.47)	(5.67)	(4.57)	(8.67)
Open interest	(cts)		511	562,543	40	60,025	20,529	8,623
Day to settlement	(days)		29	57	90	149	240	331
Last trading day			30-May-24	27-Jun-24	30-Jul-24	27-Sep-24	27-Dec-24	28-Mar-25
Theoretical future price	(pts)		837.86	839.70	841.78	836.11	840.24	835.79
Multiplier	(Bt/pt)		200	200	200	200	200	200

## SET50 index and PE band



## ความอ่อนไหวของ SET50 EPS และ PE

Forward PE	12-mo forward EPS				
	53	55	57	59	61
12.2	647	671	696	720	745
12.7	673	699	724	750	775
13.2	700	726	753	779	806
13.7	726	754	781	809	836
14.2	753	781	810	838	866
14.7	779	809	838	867	897
15.2	805	836	866	897	927
15.7	832	863	895	926	958
16.2	858	891	923	956	988
16.7	885	918	952	985	1,019
17.2	911	946	980	1,015	1,049

## ปริมาณซื้อขาย SET50 index futures ตามกลุ่มนักลงทุน

(Contract)	30-Apr	WTD	MTD	QTD
<b>Foreign</b>				
Buy	86,585	159,759	1,761,645	1,761,645
Sell	78,718	151,158	1,742,009	1,742,009
Net	7,867	8,601	19,636	19,636
<b>Institutions</b>				
Buy	32,691	58,001	552,691	552,691
Sell	31,997	59,983	551,670	551,670
Net	694	(1,982)	1,021	1,021
<b>Individual</b>				
Buy	91,331	171,469	1,734,018	1,734,018
Sell	99,892	178,088	1,754,675	1,754,675
Net	(8,561)	(6,619)	(20,657)	(20,657)

## มูลค่าซื้อขาย SET50 index futures ตามกลุ่มนักลงทุน\*

(Btmn)	30-Apr	WTD	MTD	QTD
<b>Foreign</b>				
Buy	1,263	2,950	39,649	39,649
Sell	1,911	3,316	32,362	32,362
Net	(649)	(366)	7,287	7,287
<b>Institutions</b>				
Buy	5,026	14,261	182,945	182,945
Sell	6,439	11,437	175,693	175,693
Net	(1,413)	2,824	7,252	7,252
<b>Individual</b>				
Buy	7,711	13,129	172,645	172,645
Sell	5,649	15,587	187,184	187,184
Net	2,061	(2,458)	(14,539)	(14,539)

ที่มา: SETSMART, Bloomberg Finance L.P., InnovestX Research, TQ Professional

\* InnovestX Research estimates

# SET50 index options

**SET50 index spot: 837.97**

## May-24

	Unit	CALL: Strike price					PUT: Strike price				
		850	875	900	925	950	850	875	900	925	950
Settlement price	(pts)	7.70	2.20	0.40	0.10	0.10	20.40	39.80	63.00	87.60	112.50
Change	(%)	15.79	-	-	-	13.24	(12.82)	(8.29)	(5.83)	(4.26)	(3.35)
Last price	(pts)	-	-	-	-	-	-	-	-	-	-
Time value	(pts)	7.70	2.20	0.40	0.10	0.10	20.40	39.80	63.00	87.60	112.50
Open interest	(cts)	-	-	-	-	-	-	-	-	-	-
Day to settlement	(days)	29	29	29	29	29	29	29	29	29	29
Last trading day		30-May-24	30-May-24	30-May-24	30-May-24	30-May-24	30-May-24	30-May-24	30-May-24	30-May-24	30-May-24
Theoretical price	(pts)	6.88	1.91	0.38	0.05	0.01	23.04	43.02	66.44	91.07	115.97
Multiplier	(Bt/pts)	200	200	200	200	200	200	200	200	200	200

## Jun-24

	Unit	CALL: Strike price					PUT: Strike price				
		875	900	925	950	975	875	900	925	950	975
Settlement price	(pts)	2.80	0.80	0.30	0.20	0.10	42.00	65.10	88.70	115.20	137.90
Change	(%)	3.70	14.29	-	100.00	-	(4.76)	(5.38)	(3.90)	(1.54)	(2.75)
Last price	(pts)	2.80	0.70	0.30	0.20	-	42.00	-	86.10	115.90	-
Time value	(pts)	(34.23)	(61.23)	(86.73)	(111.83)	(136.93)	4.97	3.07	1.67	3.17	0.87
Open interest	(cts)	9,099	7,591	3,786	2,785	96	717	115	90	55	3
Day to settlement	(days)	57	57	57	57	57	57	57	57	57	57
Last trading day		27-Jun-24	27-Jun-24	27-Jun-24	27-Jun-24	27-Jun-24	27-Jun-24	27-Jun-24	27-Jun-24	27-Jun-24	27-Jun-24
Theoretical price	(pts)	3.75	1.14	0.28	0.05	0.01	23.04	43.02	66.44	91.07	115.97
Multiplier	(Bt/pts)	200	200	200	200	200	200	200	200	200	200

## Jul-24

	Unit	CALL: Strike price					PUT: Strike price				
		825	850	875	900	925	825	850	875	900	925
Settlement price	(pts)	28.20	16.40	8.60	4.10	1.80	17.40	30.40	47.50	67.80	90.40
Change	(%)	6.82	7.19	7.50	7.89	5.88	(10.77)	(8.43)	(6.50)	(5.04)	(3.93)
Last price	(pts)	-	-	-	-	-	-	-	-	-	-
Time value	(pts)	28.20	4.37	(28.43)	(57.93)	(85.23)	17.40	18.37	10.47	5.77	3.37
Open interest	(cts)	-	-	-	-	-	-	-	-	-	-
Day to settlement	(days)	90	90	90	90	90	90	90	90	90	90
Last trading day		30-Jul-24	30-Jul-24	30-Jul-24	30-Jul-24	30-Jul-24	30-Jul-24	30-Jul-24	30-Jul-24	30-Jul-24	30-Jul-24
Theoretical price	(pts)	25.45	13.44	6.18	2.46	0.84	23.04	43.02	66.44	91.07	115.97
Multiplier	(Bt/pts)	200	200	200	200	200	200	200	200	200	200

45536

## Sep-24

	Unit	CALL: Strike price					PUT: Strike price				
		850	875	900	925	950	850	875	900	925	950
Settlement price	(pts)	15.70	7.90	3.90	4.40	0.70	32.60	53.70	72.80	94.00	116.70
Change	(%)	12.14	9.72	(48.68)	193.33	-	(5.51)	(5.62)	(4.59)	(3.79)	(3.07)
Last price	(pts)	15.70	8.00	3.90	-	0.70	32.60	-	-	-	-
Time value	(pts)	3.67	(29.13)	(58.13)	(82.63)	(111.33)	20.57	16.67	10.77	6.97	4.67
Open interest	(cts)	294	356	478	575	672	28	32	4	1	-
Day to settlement	(days)	149	149	149	149	149	149	149	149	149	149
Last trading day		27-Sep-24	27-Sep-24	27-Sep-24	27-Sep-24	27-Sep-24	27-Sep-24	27-Sep-24	27-Sep-24	27-Sep-24	27-Sep-24
Theoretical price	(pts)	18.53	10.78	5.85	2.96	1.40	n.a.	n.a.	n.a.	n.a.	n.a.
Multiplier	(Bt/pts)	200	200	200	200	200	200	200	200	200	200

ที่มา: SETSMART, Bloomberg Finance L.P., InnovestX Research

# Sector index futures

## Bank

	Unit	BANK	BANKM24	BANKU24	BANKZ24	BANKH25
Settlement price	(pts)	365.60	362.30	359.10	355.90	
Change	(%)	0.32	0.33	0.33	0.36	0.37
Last price	(pts)	367.75	-	-	-	-
Basis	(pts)	(2.15)	(5.45)	(8.65)	(11.85)	
Open interest	(cts)	-	-	-	-	-
Day to settlement	(days)	57	149	240	331	
Last trading day		27-Jun-24	27-Sep-24	27-Dec-24	28-Mar-25	
Multiplier	(Bt/pt)	1000	1000	1000	1000	

## SETBANK index



## Commerce

	Unit	COMM	COMM24	COMM24	COMM24	COMM25
Settlement price	(pts)	30,771.00	30,784.00	30,797.00	30,810.00	
% Change	(%)	1.14	1.14	1.15	1.15	1.15
Last price	(pts)	30,762.50	-	-	-	-
Basis	(pts)	8.50	21.50	34.50	47.50	
Open interest	(cts)	-	-	-	-	-
Day to settlement	(days)	57	149	240	331	
Last trading day		27-Jun-24	27-Sep-24	27-Dec-24	28-Mar-25	
Multiplier	(Bt/pt)	10	10	10	10	

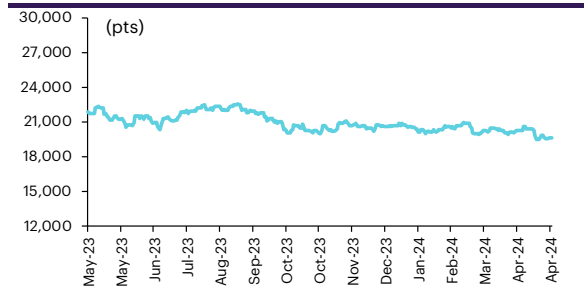
## SETCOM index



## Energy

	Unit	ENERG	ENERGM24	ENERGU24	ENERGZ24	ENERGH25
Settlement price	(pts)	19,582.00	19,473.00	19,366.00	19,260.00	
% Change	(%)	0.19	0.20	0.21	0.21	0.22
Last price	(pts)	19,650.57	-	-	-	-
Basis	(pts)	(68.57)	(177.57)	(284.57)	(390.57)	
Open interest	(cts)	-	-	-	-	-
Day to settlement	(days)	57	149	240	331	
Last trading day		27-Jun-24	27-Sep-24	27-Dec-24	28-Mar-25	
Multiplier	(Bt/pt)	10	10	10	10	

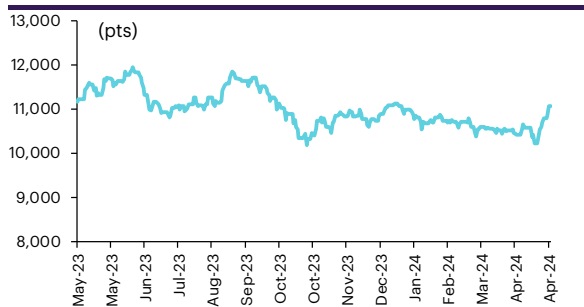
## SETENERG index



## Food

	Unit	FOOD	FOODM24	FOODU24	FOODZ24	FOODH25
Settlement price	(pts)	11,056.00	11,044.00	11,033.00	11,021.00	
% Change	(%)	2.00	2.00	2.01	2.03	2.03
Last price	(pts)	11,063.90	-	-	-	-
Basis	(pts)	(7.90)	(19.90)	(30.90)	(42.90)	
Open interest	(cts)	-	-	-	-	-
Day to settlement	(days)	57	149	240	331	
Last trading day		27-Jun-24	27-Sep-24	27-Dec-24	28-Mar-25	
Multiplier	(Bt/pt)	10	10	10	10	

## SETFOOD index



## ICT

	Unit	ICT	ICTM24	ICTU24	ICTZ24	ICTH25
Settlement price	(pts)	147.80	147.10	146.50	145.80	
% Change	(%)	(0.25)	(0.20)	(0.27)	(0.21)	
Last price	(pts)	148.20	-	-	-	-
Basis	(pts)	(0.40)	(1.10)	(1.70)	(2.40)	
Open interest	(cts)	-	-	-	-	-
Day to settlement	(days)	57	149	240	331	
Last trading day		27-Jun-24	27-Sep-24	27-Dec-24	28-Mar-25	
Multiplier	(Bt/pt)	1000	1000	1000	1000	

## SETICT index



ℱU: SETSMART, Bloomberg Finance L.P., InnovestX Research

# Single stock futures

## Single stock futures

### ราคา Underlying single stock เพิ่มขึ้น 30 อันดับ

	Price (Bt)	Chg (Bt)	Chg (%)	Value (Btmn)
SUPER	0.31	0.02	6.90	10
CBG	68.50	3.00	4.58	537
STGT	9.25	0.40	4.52	131
CPF	19.80	0.80	4.21	1,281
ICHI	18.10	0.70	4.02	274
STEC	10.70	0.40	3.88	113
VGI	1.71	0.06	3.64	202
BA	17.50	0.60	3.55	92
CPN	63.50	1.50	2.42	1,358
GFPT	12.90	0.30	2.38	96
CK	22.70	0.50	2.25	192
TOA	25.25	0.55	2.23	92
OR	18.70	0.40	2.19	539
WHAUP	3.90	0.08	2.09	9
TVO	19.80	0.40	2.06	24
HMPRO	10.40	0.20	1.96	333
PSL	7.85	0.15	1.95	37
OSP	21.50	0.40	1.90	253
KEX	4.32	0.08	1.89	5
AEONTS	161.50	3.00	1.89	48
BANPU	5.55	0.10	1.83	495
SPCG	11.30	0.20	1.80	3
AAV	2.38	0.04	1.71	90
THANI	2.40	0.04	1.69	16
BEAUTY	0.63	0.01	1.61	6
AOT	65.25	1.00	1.56	1,254
BLAND	0.68	0.01	1.49	5
CRC	34.50	0.50	1.47	404
ORI	7.10	0.10	1.43	27
TU	14.90	0.20	1.36	335

### ราคา Underlying single stock ลดลง 30 อันดับ

	Price (Bt)	Chg (Bt)	Chg (%)	Value (Btmn)
BCH	20.10	(0.80)	(3.83)	478
BSRC	8.85	(0.30)	(3.28)	59
TOP	54.50	(1.75)	(3.11)	1,375
BCP	42.00	(1.00)	(2.33)	394
TRUE	7.70	(0.15)	(1.91)	420
JMT	20.70	(0.40)	(1.90)	317
MINT	33.00	(0.50)	(1.49)	437
PTTGC	36.75	(0.50)	(1.34)	297
KCE	39.25	(0.50)	(1.26)	309
BJC	24.50	(0.30)	(1.21)	287
KTC	43.00	(0.50)	(1.15)	206
LPN	3.48	(0.04)	(1.14)	15
BEC	4.84	(0.04)	(0.82)	4
SCC	249.00	(2.00)	(0.80)	579
STPI	3.20	(0.02)	(0.62)	0
SPRC	8.00	(0.05)	(0.62)	106
PLANB	8.35	(0.05)	(0.60)	44
MBK	17.00	(0.10)	(0.58)	90
TTB	1.81	(0.01)	(0.55)	279
AWC	4.40	(0.02)	(0.45)	148
IVL	23.90	(0.10)	(0.42)	282
BH	245.00	(1.00)	(0.41)	591
ADVANC	197.50	0.50	0.25	1,491
BBL	137.00	0.50	0.37	961
SCB	106.50	0.50	0.47	818
TCAP	49.00	0.25	0.51	85
GPSC	49.00	0.25	0.51	237
TISCO	97.25	0.50	0.52	421
TTW	9.00	0.05	0.56	7
PTG	8.75	0.05	0.57	27

### มูลค่า block trade 30 อันดับ

	Avg. price (Bt)	OI (Contract)	Volume (Contract)	Value (Btmn)
CBGM24	67.40	3,085.00	1,063.00	72
CPFM24	19.42	9,217.00	3,200.00	62
CPNM24	63.16	1,405.00	830.00	52
KTBM24	16.82	15,606.00	2,900.00	49
BBLM24	137.39	6,183.00	310.00	43
LHU24	7.40	30,487.00	5,600.00	41
CPALLM24	57.52	3,647.00	625.00	36
GULFM24	40.33	8,396.00	750.00	30
AOTM24	65.22	3,853.00	450.00	29
BDM24	29.04	1,693.00	900.00	26
BTS24	6.38	20,495.00	4,000.00	26
BEM24	8.31	15,769.00	3,000.00	25
KBANKM24	131.00	2,767.00	180.00	24
SCCZ24	249.58	306.00	80.00	20
PRM24	7.70	16,285.00	2,500.00	19
BCHM24	20.08	1,352.00	900.00	18
JASM24X	3.21	53,899.00	4,000.00	18
TOPM24	55.68	1,236.00	301.00	17
ADVANC24	199.12	685.00	80.00	16
BANPUM24	5.53	44,742.00	2,725.00	15
DEL24	71.33	1,785.00	210.00	15
STAU24	17.52	1,120.00	800.00	14
BJCM24	24.71	1,982.00	565.00	14
SCBM24	106.57	1,831.00	130.00	14
CRCU24	34.35	844.00	400.00	14
INTUCHZ24	67.50	959.00	200.00	14
PTTEPM24	157.05	1,192.00	80.00	13
TTBM24	1.82	57,960.00	6,100.00	11
STECM24	10.63	4,207.00	900.00	10
HMPROM24	10.41	13,000.00	900.00	9

### มูลค่าสถานะคงค้าง (OI) 30 อันดับ

	Settle. price (Bt)	OI (Contract)	Value (Btmn)	Day to settle (day)
KTCU24	43.54	74,681.00	3,251.61	149
BBLU24	137.00	8,008.00	1,097.10	149
ADVANC24	198.50	3,823.00	758.87	57
KTBU24	17.00	38,449.00	653.63	149
EAM24	31.00	17,064.00	528.98	57
SCCM24	250.00	1,754.00	438.50	57
RSU24	11.13	34,090.00	379.42	149
KBANKM24	130.60	2,767.00	361.37	57
GULFM24	40.80	8,396.00	342.56	57
SAWADM24	40.75	8,324.00	339.20	57
GUNKULM24	2.59	121,374.00	314.36	57
PTTM24	33.97	8,596.00	292.01	57
IVLM24	23.90	12,183.00	291.17	57
BECM24	4.85	59,182.00	287.03	57
AOTM24	65.49	3,853.00	252.33	57
BANPUM24	5.57	44,742.00	249.21	57
JASM24X	3.20	53,899.00	237.16	57
LHU24	7.07	30,487.00	215.54	149
CBGM24	68.31	3,085.00	210.74	57
CPALLM24	57.19	3,647.00	208.57	57
JMTM24	20.75	9,834.00	204.06	57
PLANBM24	8.37	24,079.00	201.54	57
SCBM24	106.84	1,831.00	195.62	57
PTTEPM24	157.00	1,192.00	187.14	57
CPFM24	19.82	9,217.00	182.68	57
TRUEM24	7.75	22,592.00	175.09	57
COM7M24	18.39	9,421.00	173.25	57
PTGM24	8.79	19,692.00	173.09	57
SCGPM24	33.00	5,056.00	166.85	57
BHM24	246.50	570.00	140.51	57

ที่มา: SETSMART, Bloomberg Finance L.P., InnoventX Research

# Precious metal futures

## Precious Metal Futures

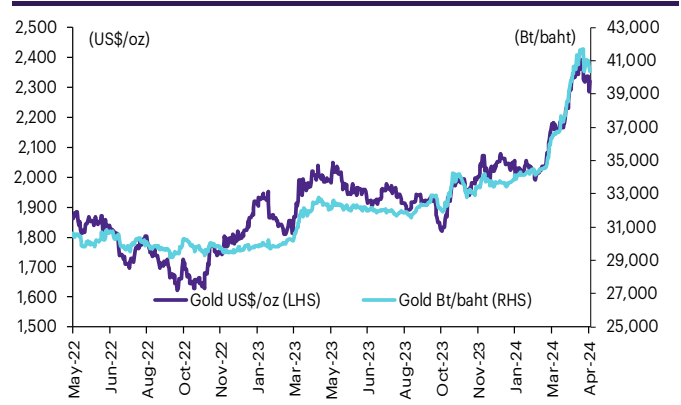
Contract info	Unit	Gold*	GF10M24	GFM24	GF10Q24	GFQ24	GF10V24	GFV24
Settlement price	(Bt/baht)		41,060.00	41,020.00	41,250.00	41,210.00	41,430.00	41,340.00
Change	(%)	(0.48)	(0.96)	(1.04)	(0.98)	(1.06)	(0.86)	(1.05)
Last price	(Bt/baht)	40,859.29	41,080.00	41,020.00	41,250.00	41,210.00	41,430.00	-
Basis	(Bt/baht)		200.71	160.71	390.71	350.71	570.71	480.71
Open interest	(cts)		10,587	160	2,270	96	11	-
Day to settlement	(days)		57	57	120	120	182	182
Last trading day			27-Jun-24	27-Jun-24	29-Aug-24	29-Aug-24	30-Oct-24	30-Oct-24
Contract size	(gold baht)		10	50	10	50	10	50

\*คำนวณโดยใช้ข้อมูลอัตราแลกเปลี่ยนบาท/ดอลลาร์สหรัฐจาก Bisnews

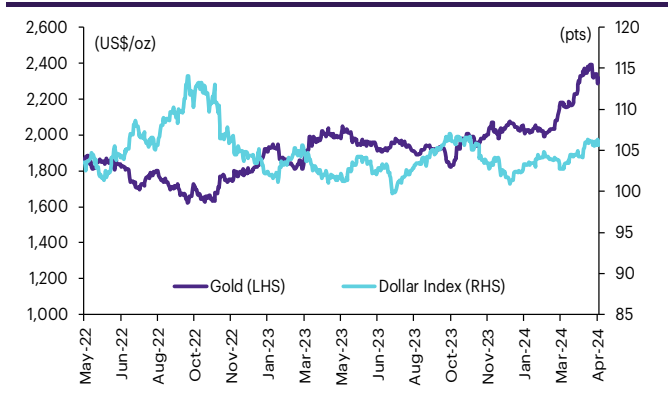
## GOLD-D

Contract info	Unit	Gold	GDM24
Settlement price	(US\$/oz)		2,334.72
Change	(%)	(0.98)	(0.98)
Last price	(US\$/oz)	2,314.80	2,342.50
Basis	(US\$/oz)		19.92
Open interest	(cts)		4
Day to settlement	(days)		57
Last trading day			27-Jun-24
Contract size	(oz)		3.21

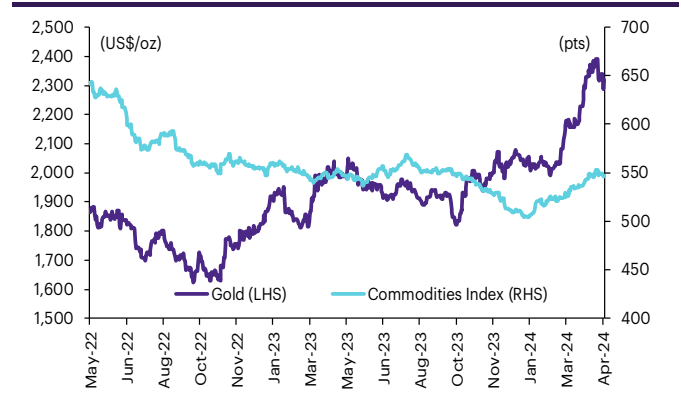
## ราคาทองคำ US\$/ออนซ์ เทียบกับราคาทองคำ บาท/บาท



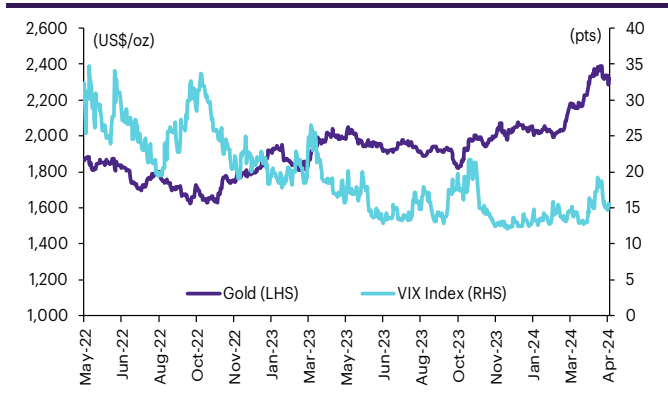
## ราคาทองคำเทียบกับดัชนีดอลลาร์



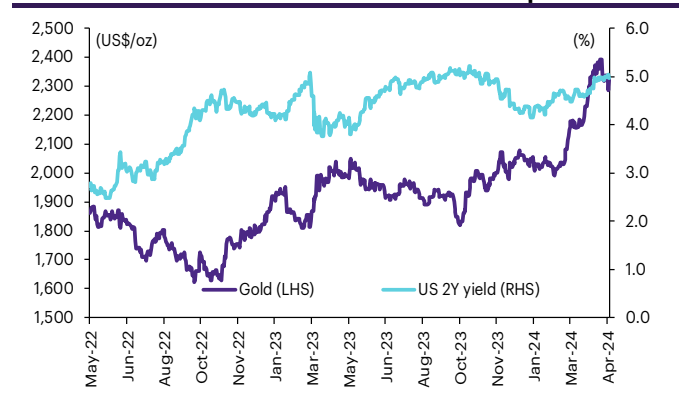
## ราคาทองคำเทียบกับดัชนีสินค้าโภคภัณฑ์



## ราคาทองคำเทียบกับ VIX index



## ราคาทองคำเทียบกับผลตอบแทนพันธบัตร US อายุ 2 ปี



ที่มา: SETSMART, TQ Professional, Bloomberg Finance L.P., InnovestX Research



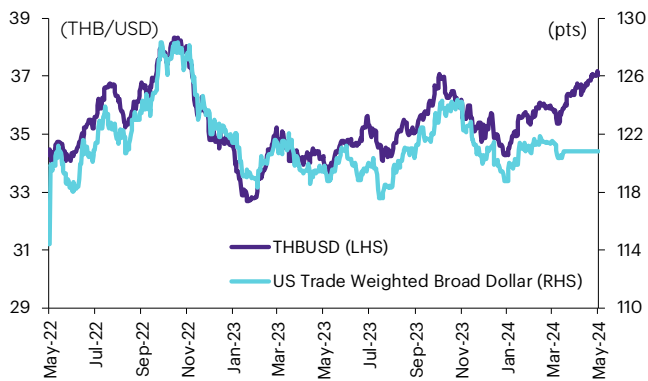
# Foreign exchange futures

## USD Futures

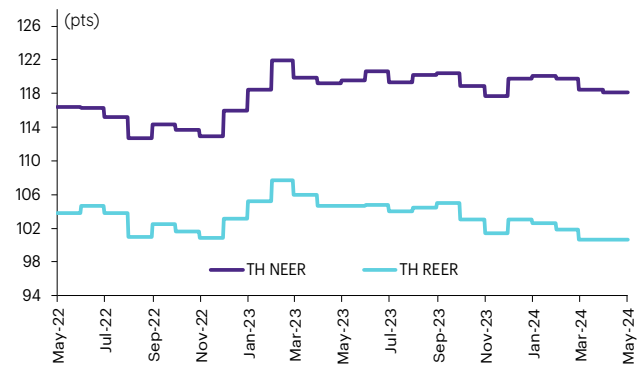
Contract info	Unit	THB/USD*	USDK24	USDM24	USDN24	USDU24
Settlement price	(Bt/US\$)		36.97	36.89	36.80	36.63
Change	(%)	0.50	0.05	0.08	(0.11)	0.08
Last price	(Bt/US\$)	37.14	36.97	36.88	36.80	36.63
Basis	(Bt/US\$)		(0.16)	(0.24)	(0.34)	(0.50)
Open interest	(cts)		2,426	81,974	2	23,140
Day to settlement	(days)		29	57	90	149
Last trading day			30-May-24	27-Jun-24	30-Jul-24	27-Sep-24
Contract size	(US\$)		1,000	1,000	1,000	1,000

\*From TQ Professional

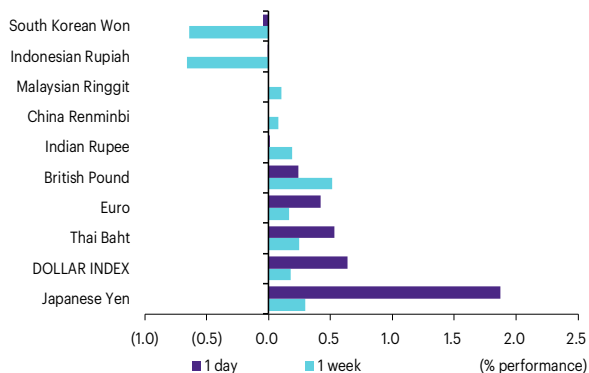
### THBUSD เทียบกับ US trade-weighted broad dollar index



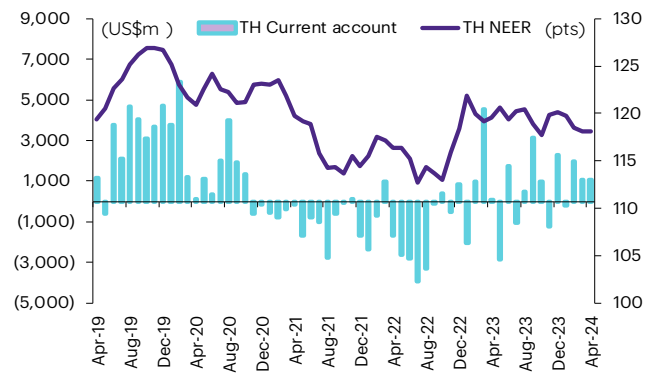
### ส่วนต่างดอกเบี้ยและผลตอบแทนพรบ. 2 ปีของไทยกับสหรัฐ



### ความเคลื่อนไหวของอัตราแลกเปลี่ยน



### ดัชนีค่าเงินบาทเทียบกับดุลบัญชีเดินสะพัด



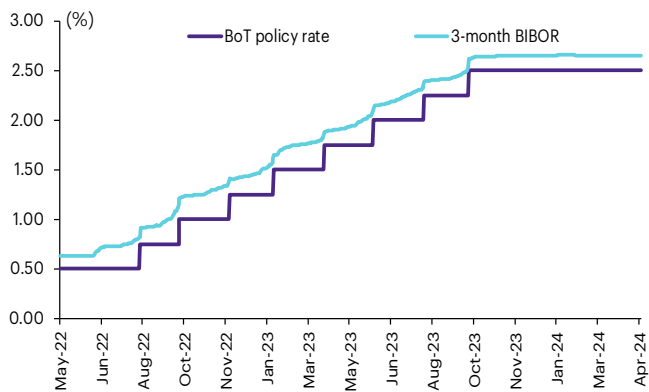
ที่มา: SETSMART, TQ Professional, Bloomberg Finance L.P., InnovestX Research

# Interest rate futures

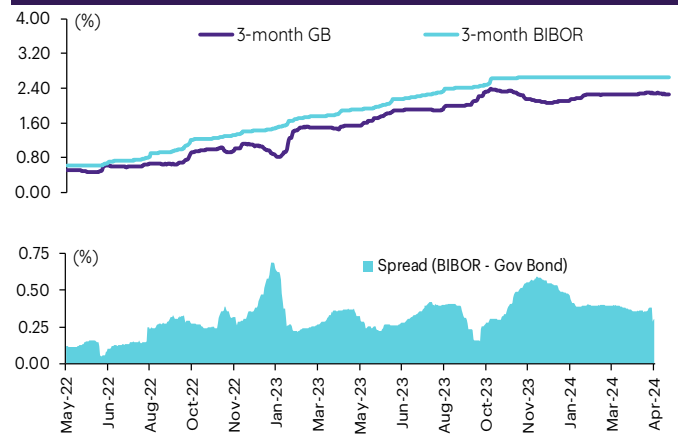
## Interest Rate Futures

Contract info	Unit	BB3M24	TGB5M24	BB3U24	TGB5U24
Settlement price	(pts)	97.28	111.18	97.21	111.04
Change	(%)	0.01	(0.02)	-	(0.04)
Last price	(pts)	-	-	-	-
Open interest	(cts)	-	-	-	-
Day to settlement	(days)	49	49	140	140
Last trading day		19-Jun-24	19-Jun-24	18-Sep-24	18-Sep-24
Contract size	(Btmn)	10	1	10	1

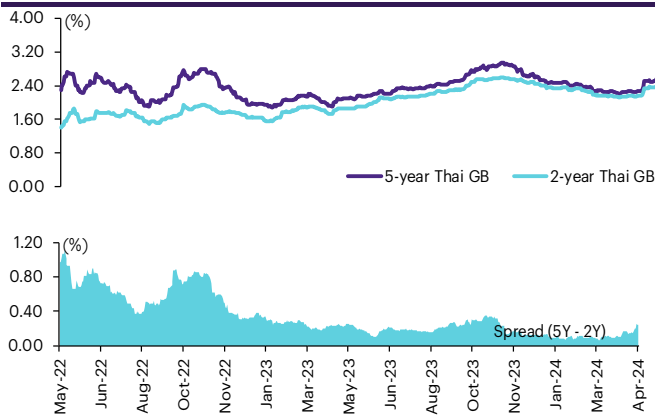
### BIBOR ระยะ: 3 เดือนเทียบกับอัตราดอกเบี้ยนโยบายของ.



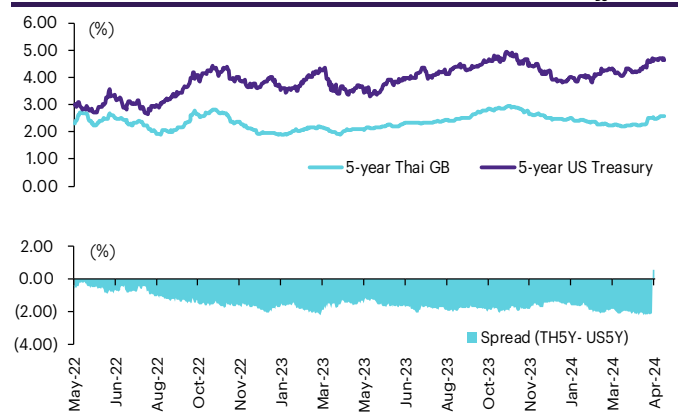
### BIBOR ระยะ: 3 เดือนเทียบกับผลตอบแทนพร.ไทย 3 เดือน



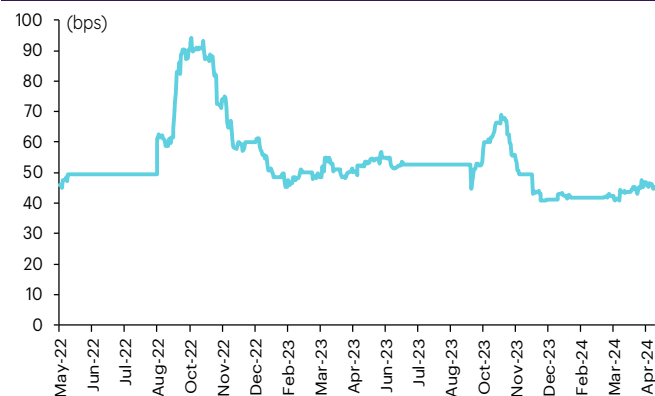
### ผลตอบแทนพร.ไทย 2 ปีเทียบกับ 5 ปี



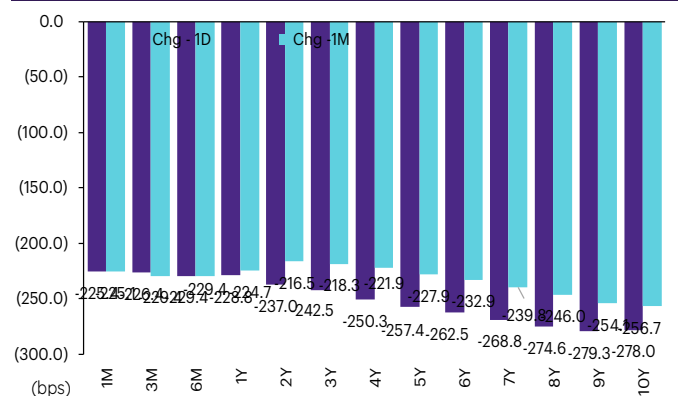
### ผลตอบแทนพร.ไทย 5 ปีเทียบกับผลตอบแทนพร.สหรัฐ 5 ปี



### Credit Default Swap spread ของไทย (USD 5Y SR)



### ความเคลื่อนไหวผลตอบแทนพร.ไทยเรียงลำดับตามอายุ



ที่มา: SETSMART, Bloomberg Finance L.P., InnovestX Research

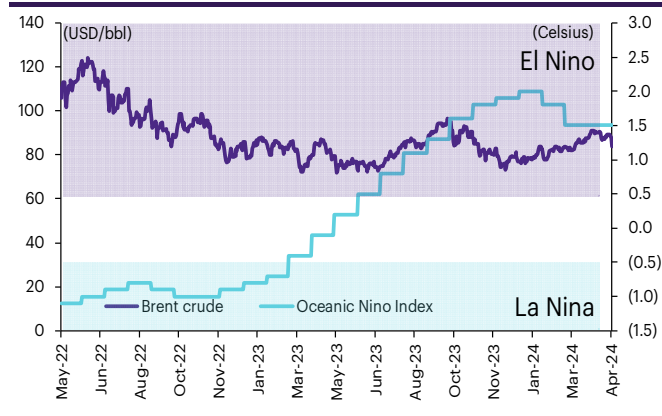
# Agriculture futures

## Agriculture futures

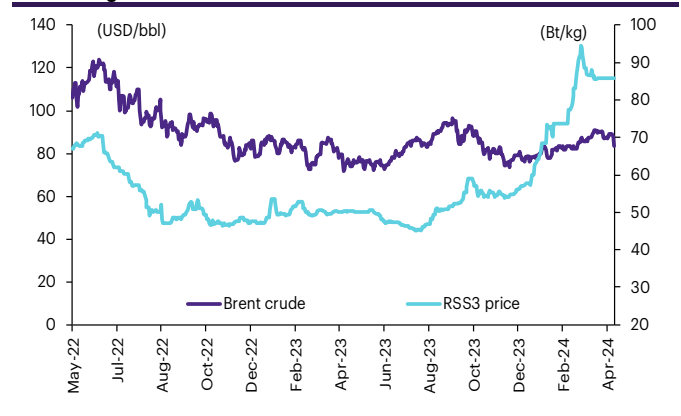
Contract info	Unit	RSS3DN24	RSS3DX24	RSS3DK24	RSS3DM24	RSS3DQ24	RSS3DU24	RSS3DV24
Settlement price	(Bt/kg)	74.60	73.35	81.35	76.70	73.75	73.45	72.60
Change	(%)	-	-	-	-	-	-	-
Last price	(Bt/kg)	-	-	-	-	-	-	-
Open interest	(cts)	-	-	-	-	-	-	-
Day to settlement	(days)	90	211	29	57	120	149	182
Last trading day		30-Jul-24	28-Nov-24	30-May-24	27-Jun-24	29-Aug-24	27-Sep-24	30-Oct-24
Contract size	(kg)	5,000	5,000	5,000	5,000	5,000	5,000	5,000

Contract info	Unit	RSS3N24	RSS3X24	RSS3K24	RSS3M24	RSS3Q24	RSS3U24	RSS3V24
Settlement price	(Bt/kg)	74.60	73.35	81.35	76.70	73.75	73.45	72.60
Change	(%)	-	-	-	-	-	-	-
Last price	(Bt/kg)	-	-	-	-	-	-	-
Open interest	(cts)	-	-	-	-	-	-	-
Day to settlement	(days)	90	211	29	57	120	149	182
Last trading day		30-Jul-24	28-Nov-24	30-May-24	27-Jun-24	29-Aug-24	27-Sep-24	30-Oct-24
Contract size	(kg)	5,000	5,000	5,000	5,000	5,000	5,000	5,000

### ราคาน้ำมันดิบเบรนท์ เทียบกับ NOAA Oceanic Nino Index



### ราคาประมูลายาง RSS3 เทียบกับราคาน้ำมันดิบเบรนท์



ที่มา: SETSMART, Bloomberg Finance L.P., InnovestX Research

### ข้อสงวนสิทธิ์:

ข้อมูลในรายงานนี้เป็นข้อมูลที่มีการเปิดเผยต่อสาธารณะ ซึ่งนักลงทุนสามารถเข้าถึงได้โดยทั่วไป และเป็นข้อมูลที่เชื่อว่าน่าจะเชื่อถือได้ แต่ทั้งนี้ บริษัทหลักทรัพย์ อินโนเวสต์ เอกซ์ จำกัด (“บริษัท”) มิได้ยืนยันหรือรับรองถึงความถูกต้อง หรือสมบูรณ์ของข้อมูลดังกล่าวแต่อย่างใด ความคิดเห็นที่ปรากฏอยู่ในรายงานนี้เป็นเพียงการนำเสนอในมุมมองของบริษัท และเป็นความคิดเห็น ณ วันที่ที่ปรากฏในรายงานเท่านั้น ซึ่งอาจเปลี่ยนแปลงได้ภายหลังวันดังกล่าว โดยบริษัทไม่จำเป็นต้องแจ้งให้สาธารณชน หรือนักลงทุนทราบ รายงานนี้จัดทำขึ้นเพื่อเผยแพร่ข้อมูลให้แก่ นักลงทุนเท่านั้น บริษัทไม่รับผิดชอบต่อการนำข้อมูลหรือความคิดเห็นใดๆ ไปใช้ในทุกระณีน ดังนั้นนักลงทุนจึงควรใช้ดุลพินิจในการพิจารณาตัดสินใจก่อนการลงทุน นอกจากนี้ บริษัท และ/หรือ บริษัทในเครือของบริษัทอาจมีส่วนเกี่ยวข้องหรือผลประโยชน์ใด ๆ กับบริษัทใดๆ ที่ถูกกล่าวถึงในรายงานนี้ก็ได้

บริษัทหลักทรัพย์ อินโนเวสต์ เอกซ์ จำกัด (“INVX”) เป็นบริษัทย่อยที่บริษัท เอสซีบี เอกซ์ จำกัด (มหาชน) (“เอสซีบี เอกซ์”) เป็นผู้ถือหุ้นรายใหญ่ แต่เพียงผู้เดียว และธนาคารไทยพาณิชย์ จำกัด (มหาชน) (“ธนาคารฯ”) เป็นบริษัทย่อยที่เอสซีบี เอกซ์ เป็นผู้ถือหุ้นรายใหญ่ ข้อมูลใด ๆ ที่เกี่ยวข้องกับธนาคารฯ มีวัตถุประสงค์เพื่อใช้ในการเปรียบเทียบเท่านั้น

เอกสารฉบับนี้จัดทำโดย บริษัทหลักทรัพย์ อินโนเวสต์ เอกซ์ จำกัด (“INVX”) ซึ่งมี บริษัท เอสซีบี เอกซ์ จำกัด (มหาชน) (“เอสซีบี เอกซ์”) เป็นผู้ถือหุ้นรายใหญ่ โดยธนาคารไทยพาณิชย์ จำกัด (มหาชน) (“ธนาคารฯ”) ซึ่งเป็นบริษัทย่อยที่เอสซีบี เอกซ์ เป็นผู้ถือหุ้นรายใหญ่ เป็นที่ปรึกษาทางการเงินสำหรับธุรกรรมใด ๆ ของ กรัสดีเพื่อการลงทุนในสิทธิการเช่าอสังหาริมทรัพย์ แอล เอช โยเทล ความเห็น ข่าวกวีจีย บกวีเคราห์ ราคา ข้อความ การคาดการณ์ การประเมิน และ/หรือ ข้อมูลอื่นที่ระบุในเอกสารฉบับนี้ (“ข้อมูล”) มีวัตถุประสงค์เพื่อใช้เป็นข้อมูลทั่วไปเท่านั้น และไม่อาจตีความได้ว่าเป็นการให้คำแนะนำแก่บุคคลใดๆ หรือเป็นการเสนอซื้อ หรือเสนอขาย หรือชักชวนให้เสนอซื้อหรือเสนอขายหลักทรัพย์ โดย INVX และ/หรือกรรมการ พนักงาน และลูกจ้างของ INVX ย่อมไม่ต้องรับผิดชอบความเสียหายใดๆ ทั้งความเสียหายทางตรง ความเสียหายทางอ้อม ความเสียหายจากการผิดสัญญา หรือความเสียหายอันสืบเนื่อง อันเป็นผลมาจากการใช้หรือการเชื่อถือต่อการใช้ข้อมูล ทั้งนี้ รวมถึงแต่ไม่จำกัดเพียงการสูญเสียผลกำไร นักลงทุนพึงใช้ข้อมูลในเอกสารฉบับนี้ประกอบข้อมูลและความเห็นอื่นๆ รวมถึงพิจารณาจากข้อมูลของตนเองในการตัดสินใจลงทุน ข้อมูลในเอกสารฉบับนี้จัดทำขึ้นจากแหล่งข้อมูลที่ INVX เห็นว่าน่าเชื่อถือ โดย INVX ไม่รับรองถึงความถูกต้อง สมบูรณ์ และ/หรือ ครบถ้วนของข้อมูลดังกล่าว

INVX สงวนสิทธิ์ในการใช้ดุลพินิจของตนแต่เพียงผู้เดียวในการแก้ไขเพิ่มเติมข้อมูลเป็นครั้งคราวโดยไม่ต้องบอกกล่าว เอกสารฉบับนี้จัดทำส่งให้แก่เฉพาะบุคคลที่กำหนดเท่านั้น และห้ามมิให้มีการทำซ้ำ ดัดแปลง เผยแพร่ ขาย จำหน่าย พิมพ์ซ้ำ ส่งต่อ หรือแสวงหาประโยชน์ในเชิงพาณิชย์ไม่ว่าในลักษณะใดๆ เว้นแต่จะได้รับอนุญาตเป็นลายลักษณ์อักษรจาก INVX ก่อน

การซื้อขายฟิวเจอร์สและออปชั่น (Futures and Options) มีความเสี่ยงสูงที่อาจก่อให้เกิดผลขาดทุนอย่างมีนัยสำคัญ จึงไม่เหมาะสมกับบุคคลทุกคน ทั้งนี้ ก่อนการตัดสินใจซื้อขายฟิวเจอร์สและออปชั่น ท่านควรพิจารณาถึงฐานะทางการเงิน วัตถุประสงค์ในการลงทุน ประสบการณ์ในการลงทุนของท่าน ตลอดจนความเสี่ยงที่ท่านสามารถยอมรับได้อย่างรอบคอบ เนื่องจากมีความเป็นไปได้ที่ท่านอาจสูญเสียเงินลงทุนมากกว่าเงินลงทุนเริ่มแรก ท่านควรพิจารณาถึงความเสี่ยงทั้งหมดที่อาจเกิดขึ้นจากการซื้อขายฟิวเจอร์สและออปชั่น และท่านควรตัดสินใจลงทุนด้วยตนเอง และ/หรือ ในกรณีที่มีข้อสงสัย ท่านควรขอคำแนะนำจากที่ปรึกษาทางการลงทุน

เอกสารฉบับนี้จัดทำส่งให้กับเฉพาะบุคคลที่กำหนด (intended recipient) เท่านั้น และห้ามมิให้ผู้ใดนำข้อมูลในเอกสารฉบับนี้ไปทำซ้ำ ส่งต่อ เผยแพร่ ขาย จำหน่าย คัดลอก นำออกแสดง หรือนำไปแสวงหาประโยชน์ในเชิงพาณิชย์ ไม่ว่าด้วยวิธีการใด ๆ โดยไม่ได้รับอนุญาตเป็นลายลักษณ์อักษรจาก INVX เป็นการล่วงหน้า

© สงวนลิขสิทธิ์ 2565 บริษัทหลักทรัพย์ อินโนเวสต์ เอกซ์ จำกัด

**CG Rating 2023 Companies with CG Rating**

**Companies with Excellent CG Scoring**

7UP, AAV, ABM, ACE, ACG, ADB, ADD, ADVANC, AEONTS, AF, AGE, AH, AHC, AIRA, AIT, AJ, AKP, AKR, ALL, ALT, AMA, AMARIN, AMATA, AMATAV, ANAN, AOT, AP, APCO, APCS, ARIP, ARROW, ASEFA, ASK, ASP, ASW, ATP30, AUCTION, AWC, AYUD, B, BA, BAFS, BAM, BANPU, BAY, BBGI, BBIK, BBL, BC, BCH, BCP, BCPG, BDMS, BEC, BEM, BEYOND, BGC, BGRIM, BH, BIZ, BJC, BJCHI, BKI, BLA, BOL, BPP, BRI, BROOK, BRR, BTS, BTW, BWG, BYD, CBG, CENTEL, CFRESH, CHASE, CHEWA, CHG, CHOW, CIMBT, CIVIL, CK, CKP, CM, CNT, COLOR, COM7, COTTO, CPALL, CPAXT, CPF, CPI, CPL, CPN, CPW, CRC, CRD, CSC, CSS, CV, DCC, DDD, DELTA, DEMCO, DMT, DOHOME, DRT, DUSIT, EA, EASTW, ECF, ECL, EE, EGCO, EPG, ERW, ETC, ETE, FE, FLOYD, FN, FPI, FPT, FSX, FVC, GBX, GC, GCAP, GENCO, GFPT, GGC, GLAND, GLOBAL, GPSC, GRAMMY, GULF, GUNKUL, HANA, HARN, HENG, HMPRO, HPT, HTC, ICC, ICHI, ICN, III, ILINK, ILM, IMH, IND, INET, INTUCH, IP, IRC, IRPC, ITC, ITEL, IVL, JAS, JTS, KBANK, KCC, KCE, KEX, KKP, KSL, KTB, KTC, KTMS, KUMWEL, KUN, LALIN, LANA, LH, LHFG, LIT, LOXLEY, LPN, LRH, LST, M, MAJOR, MALEE, MATCH, MBK, MC, M-CHAI, MCOT, MEGA, MFC, MFEC, MILL, MINT, MONO, MOONG, MSC, MST, MTC, MTI, NC, NCH, NCL, NDR, NER, NKI, NOBLE, NRF, NTV, NVD, NWR, NYT, OCC, OISHI<sup>1</sup>, ONEE, OR, ORI, OSP, OTO, PAP, PATO, PB, PCSGH, PDG, PDJ, PG, PHOL, PIMO, PJW, PLANB, PLAT, PLUS, PM, POLY, PORT, PPP, PPS, PR9, PRG, PRINC, PRM, PRTR, PSH, PSL, PT, PTC, PTT, PTTEP, PTTGC, Q-CON, QH, QTC, RATCH, RBF, RPH, RS, RT, S, S&J, SA, SABINA, SAK, SAMART, SAMTEL, SAPPE, SAT, SBNEXT, SC, SCB, SCC, SCCC, SCG, SCGP, SCM, SDC, SEAFCO, SEAOL, SECURE, SELIC, SENA, SENX, SFP<sup>2</sup>, SFT, SGC, SGF, SGP, SHR, SICT, SIRI, SIS, SITHAI, SJWD, SKR, SM, SMPC, SMT, SNC, SNNP, SNP, SO, SPALI, SPC, SPCG, SPI, SPRC, SR, SSC, SSF, SSSC, STA, STC, STEC, STGT, STI, SUC, SUN, SUSCO, SUTHA, SVI, SVT, SYMC, SYNEX, SYNTEC, TACC, TAE, TCAP, TCMC, TEAMG, TEGH, TFG, TFMAMA, TGE, TGH, THANA, THANI, THCOM, THIP, THRE, THREL, TIDLOR, TIPH, TISCO, TK, TKN, TKS, TKT, TLI, TM, TMC, TMD, TMT, TNDT, TNITY, TNL, TNR, TOA, TOG, TOP, TPBI, TPCS, TPIPL, TPIPP, TPS, TQM, TQR, TRT, TRUE, TRV, TSC, TSTE, TSTH, TTA, TTB, TTCL, TTW, TURTLE, TVDH, TVH, TVO, TVT, TWPC, UAC, UBE, UBIS, UKEM, UP, UPF, UPOIC, UV, VCOM, VGI, VIBHA, VIH, VL, WACOAL, WGE, WHA, WHAUP, WICE, WINMED, WINNER, XPG, YUASA, ZEN

**Companies with Very Good CG Scoring**

2S, A5, AAI, AIE, ALUCON, AMR, APURE, ARIN, AS, ASIA, ASIAN, ASIMAR, ASN, AURA, BR, BSBM, BTG, CEN, CGH, CH, CHIC, CI, CIG, CMC, COMAN, CSP, DOD, DPAINT, DV8, EFORL, EKH, ESSO, ESTAR, EVER, FORTH, FSMART, FTI, GEL, GPI, HEALTH, HUMAN, IFS, INSET, IT, J, JCKH, JDF, JKN, JMART, JUBILE, K, KCAR, KGI, KIAT, KISS, KK, KTIS, KWC, KWM, LDC, LEO, LHK, MACO, METCO, MICRO, MK, MVP, NCAP, NOVA, NTSC, PACO, PIN, PQS, PREB, PRI, PRIME, PROEN, PROS, PROUD, PSTC, PTECH, PYLON, RCL, SALEE, SANKO, SCI, SCN, SE, SE-ED, SFLEX, SINGER, SKN, SONIC, SORKON, SPVI, SSP, SST, STANLY, STP, SUPER, SVOA, SWC, TCC, TEKA, TFM, TMILL, TNP, TPLAS, TPOLY, TRC, TRU, TRUBB, TSE, VRANDA, WAVE, WFX, WIJK, WIN, WP, XO

**Companies with Good CG Scoring**

24CS, AMANAH, AMARC, AMC, APP, ASAP, BCT, BE8, BIG, BIOTEC, BLESS, BSM, BVG, CAZ, CCET, CHARAN, CHAYO, CHOTI, CITY, CMAN, CMR, CRANE, CWT, DHOUSE, DTCENT, EASON, FNS, FTE, GIFT, GJS, GTB, GTV, GYT, HL, HTECH, HYDRO, IIG, INGRS, INSURE, IRCP, ITD, ITNS, JCK, JMT, JR, JSP, KBS, KGEN, KJL, L&E, LEE, MASTER, MBAX, MEB, MENA, META, MGT, MITSIB, MJD, MOSHI, MUD, NATION, NNCL, NPK, NSL, NV, OGC, PAF, PCC, PEACE, PICO, PK, PL, PLANET, PLE, PMTA, PPM, PRAKIT, PRAPAT, PRECHA, PRIN, PSG, RABBIT, READY, RJH, RSP, RWI, S11, SAAM, SAF, SAMCO, SAWAD, SCAP, SCP, SIAM, SKE, SKY, SMART, SMD, SMIT, SOLAR, SPA, STECH, STPI, SVR, TC, TCCC<sup>3</sup>, TEAM, TFI, TIGER, TITLE, TKC, TMI, TNH, TPA, TPAC, TRITN, UBA, UMI, UMS, UTP, VARO, VPO, W, WARRIX, WORK, WPH, YONG, ZIGA

**Corporate Governance Report**

The material contained in this publication is for general information only and is not intended as advice on any of the matters discussed herein. Readers and others should perform their own independent analysis as to the accuracy or completeness or legality of such information. The Thai Institute of Directors, its officers, the authors and editor make no representation or warranty as to the accuracy, completeness or legality of any of the information contained herein. By accepting this document, each recipient agrees that the Thai Institute of Directors Association, its officers, the authors and editor shall not have any liability for any information contained in, or for any omission from, this publication.

The survey result is as of the date appearing in the Corporate Governance Report of Thai Listed Companies. As a result, the survey result may be changed after that date. InnovestX Securities Company Limited does not conform nor certify the accuracy of such survey result.

To recognize well performers, the list of companies attaining "Good", "Very Good" and "Excellent" levels of recognition (Not including listed companies qualified in the "no announcement of the results" clause from 1 January 2022 to 31 October 2023) is publicized.

<sup>1</sup>OISHI was voluntarily delisted from the Stock Exchange of Thailand, effectively on September 6, 2023

<sup>2</sup>SFP was voluntarily delisted from the Stock Exchange of Thailand, effectively on July 19, 2023

<sup>3</sup>TCCC was voluntarily delisted from the Stock Exchange of Thailand effectively on August 25, 2023

**Anti-corruption Progress Indicator**

**Certified (ได้มาตรฐาน)**

2S, 7UP, AAI, ADVANC, AF, AH, AI, AIE, AIRA, AJ, AKP, AMA, AMANAH, AMATA, AMATAV, AP, APCS, AS, ASIAN, ASK, ASP, AWC, AYUD, B, BAFS, BAM, BANPU, BAY, BBGI, BBL, BCH, BCP, BCPG, BE8, BEC, BEYOND, BGC, BGRIM, BKI, BLA, BPP, BROOK, BRR, BSBM, BTS, BWG, CEN, CENTEL, CFRESH, CGH, CHEWA, CHOTI, CHOW, CIG, CIMBT, CM, CMC, COM7, CPALL, CPAXT, CPF, CPI, CPL, CPN, CPW, CRC, DCC, DELTA, DEMCO, DIMET, DOHOME, DRT, DUSIT, EA, EASTW, ECF, EGCO, EP, EPG, ERW, ESTAR, ETC, ETE, FNS, FPI, FPT, FSMART, FTE, GBX, GC, GCAP, GEL, GFPT, GGC, GJS, GPI, GPSC, GSTEEL, GULF, GUNKUL, HANA, HARN, HENG, HMPRO, HTC, ICC, ICHI, IFS, III, ILINK, ILM, INET, INOX, INSURE, INTUCH, IRPC, ITEL, IVL, JAS, JKN, JR, JTS, KASET, KBANK, KBS, KCAR, KCCAMC, KCE, KGEN, KGI, KKP, KSL, KTB, KTC, L&E, LANNA, LHFG, LHK, LPN, LRH, M, MAJOR, MALEE, MATCH, MBAX, MBK, MC, MCOT, META, MFC, MFEC, MILL, MINT, MONO, MOONG, MSC, MST, MTC, MTI, NATION, NCAP, NEP, NKI, NOBLE, NRF, NWR, OCC, OGC, OR, ORI, PAP, PATO, PB, PCSGH, PDG, PDJ, PG, PHOL, PIMO, PK, PL, PLANB, PLANET, PLAT, PM, PPP, PPM, PRG, PRINC, PRM, PROS, PSH, PSL, PSTC, PT, PTECH, PTG, PTT, PTTEP, PTTGC, PYLON, Q-CON, QH, QLT, QTC, RABBIT, RATCH, RML, RS, RWI, S&J, SAAM, SABINA, SAK, SAPPE, SAT, SC, SCC, SCCC, SCG, SCGP, SCM, SCN, SEAOL, SE-ED, SELIC, SENA, SGC, SGP, SIRI, SITHAI, SKR, SMIT, SMK, SMPC, SNC, SNP, SORKON, SPACK, SPALI, SPC, SPI, SPRC, SRICHA, SSF, SSP, SSSC, SST, STA, STGT, STOWER, SUSCO, SVI, SYMC, SYNTEC, TAE, TAKUNI, TASCO, TCAP, TCMC, TFG, TFI, TFMAMA, TGE, TGH, THANI, THCOM, THIP, THRE, THREL, TIDLOR, TIPCOC, TISCO, TKS, TKT, TMD, TMILL, TMT, TNITY, TNL, TNP, TNR, TOG, TOP, TOPP, TPA, TPCS, TRT, TRU, TSC, TSI, TSTE, TSTH, TTA, TTB, TTCL, TU, TVDH, TVO, TWPC, UBE, UBIS, UEC, UKEM, UOBKH, UV, VCOM, VGI, VIH, WACOAL, WHA, WHAUP, WICE, WIJK, XO, YUASA, ZEN, ZIGA

**Declared (ประกาศเจตนารมณ์)**

ACE, ADB, ALT, AMC, ASW, BLAND, BTG, BYD, CAZ, CBG, CV, DEXON, DMT, EKH, FSX, GLOBAL, GREEN, ICN, IHL, ITC, J, JMART, JMT, LEO, LH, MENA, MITSIB, MODERN, NER, NEX, OSP, PEER, PLUS, POLY, PQS, PRIME, PROEN, PRTR, RBF, RT, SA, SANKO, SCB, SENX, SFLEX, SIS, SKE, SM, SVOA, TBN, TEGH, TIPH, TKN, TPAC, TPLAS, TQM, TRUE, W, WPH, XPG

**N/A**

24CS, 3K-BAT, A, A5, AAV, ABM, ACAP, ACC, ACG, ADD, ADVICE, AEONTS, AFC, AGE, AHC, AIT, AJA, AKR, AKS, ALL, ALLA, ALPHAX, ALUCON, AMARC, AMARIN, AMR, ANAN, ANI, AOT, APCO, APEX, APO, APP, APURE, AQUA, ARIN, ARIP, ARROW, ASAP, ASEFA, ASIA, ASIMAR, ASN, ATP30, AU, AUCTION, AURA, B52, BA, BBIK, BC, BCT, BDMS, BEAUTY, BEM, BGT, BH, BIG, BIOTEC, BIS, BIZ, BJC, BJCHI, BKD, BKGI, BLC, BLESS, BLISS, BM, BOL, BPS, BR, BRI, BROOK, BSM, BSRC, BTNC, BTW, BUI, BVG, CCET, CCP, CEYE, CGD, CH, CHARAN, CHASE, CHAYO, CHG, CHIC, CHO, CI, CITY, CIVIL, CK, CKP, CMAN, CMO, CMR, CNT, COCOCO, COLOR, COMAN, CPANEL, CPH, CPR, CPT, CRANE, CRD, CREDIT, CSP, CSR, CSS, CTW, CWT, D, DCON, DDD, DHOUSE, DITTO, DOD, DPAINT, DTCENT, DTCL, DV8, EASON, ECL, EE, EFORL, EMC, ETL, EURO, EVER, F&D, FANCY, FE, FLOYD, FMT, FN, FORTH, FTI, FVC, GABLE, GENCO, GFC, GIFT, GL, GLAND, GLOCON, GLORY, GRAMMY, GRAND, GSC, GTB, GTV, GYT, HEALTH, HFT, HL, HPT, HTECH, HUMAN, HYDRO, I2, IFEC, IIG, IMH, IND, INGRS, INSET, IP, IRC, IRCP, IT, ITD, ITNS, ITTHI, JAK, JCK, JCT, JDF, JPKR, JSP, JUBILE, K, KAMART, KC, KCG, KCM, KDH, KEX, KIAT, KISS, KJL, KK, KKC, KLINIQU, KOOL, KTIS, KTMS, KUMWEL, KUN, KWC, KYE, KWM, KYE, LALIN, LDC, LEE, LIT, LOXLEY, LPH, LST, MANRIN, MASTER, MATI, MCA, M-CHAI, MCS, MDX, MEB, MEGA, METCO, MGC, MGI, MGT, MICRO, MIDA, MJD, MK, ML, MORE, MOSHI, MTW, MUD, MVP, NAM, NAT, NC, NCH, NCL, NDR, NEO, NETBAY, NEW, NEWS, NFC, NL, NNCL, NOK, NOVA, NPK, NSL, NTSC, NTV, NUSA, NV, NVD, NYT, OHTL, ONEE, ORN, PACE, PACO, PAF, PANEL, PCC, PEACE, PERM, PF, PHG, PICO, PIN, PJW, PLE, PLT, PMTA, POLAR, PORT, POST, PPM, PRAKIT, PRAPAT, PRECHA, PRI, PRIN, PRO, PROUD, PSG, PSP, PTC, PTL, QTCG, RAM, RCL, READY, RICHY, RJH, ROCK, ROCTEC, ROH, ROJNA, RP, RPC, RPH, RSP, S, S11, SABUY, SAF, SAFARI, SAFE, SALEE, SAM, SAMART, SAMCO, SAMTEL, SAUCE, SAV, SAWAD, SAWANG, SBNEXT, SCAP, SCGD, SCI, SCL, SCP, SDC, SE, SEAFCO, SECURE, SFT, SGF, SHANG, SHR, SIAM, SICT, SIMAT, SINGER, SINO, SISB, SJWD, SK, SKN, SKY, SLM, SLP, SMART, SMD, SMT, SNNP, SO, SOLAR, SONIC, SPA, SCGP, SPG, SPVI, SQ, SR, SRS, SSC, STANLY, STARK, STC, STEC, STECH, STHAI, STI, STP, STPI, SUC, SUN, SUPER, SUTHA, SVR, SVT, SWC, SYNEX, TACC, TAN, TAPAC, TC, TCC, TCO, TCOAT, TEAM, TEAMG, TEKA, TERA, TFM, TGPRO, TH, THAI, THANA, THE, THG, THMUJ, TIGER, TITLE, TK, TKC, TLI, TM, TMC, TMI, TMW, TNDT, TNH, TNPC, TOA, TPBI, TPCH, TPIPL, TPIPP, TPL, TPOLY, TPP, TQR, TR, TRC, TRITN, TRP, TRUBB, TRV, TSE, TTI, TT, TTW, TURTLE, TVH, TVT, TWP, TWZ, TYCN, UAC, UBA, UMI, UMS, UNIQU, UP, UPF, UPOIC, UREKA, UTP, UVAN, VARO, VIBHA, VL, VNG, VPO, VRANDA, WARRIX, WAVE, WELL, WFX, WGE, WIN, WINDOW, WINMED, WINNER, WORK, WORLD, WP, YGG, YONG, ZAA

**Explanations**

Companies participating in Thailand's Private Sector Collective Action Coalition Against Corruption programme (Thai CAC) under Thai Institute of Directors (as of November 1, 2023) are categorised into: companies that have declared their intention to join CAC, and companies certified by CAC.