

SAWASDEE TFX

Today Picks: S50M24 – เต็ง Short กรอบบนยังถูกจำกัด



มุมมองต่อ SET50 Futures : คาดดัชนีเคลื่อนไหวภายในกรอบ โดยกรอบบนถูกจำกัดบริเวณแนวต้าน 836 และ 844 จุด ตามลำดับ ขณะที่กรอบล่างมีแนวรับ 830 จุด ยังรองรับได้ และใช้เป็นจุดติดตาม หากต่ำกว่า จะเริ่มเป็นสัญญาณลบ และมีแนวรับถัดไปที่ 825-828 และ 820 จุด ตามลำดับ ประเด็นสำคัญ ติดตามตัวเลขจ้างงานนอกภาคเกษตรของสหรัฐในวันนี้

Today's recommendations

S50M24: SHORT ตามกลยุทธ์ (S 828, R 836, C 853)

- การฟื้นตัวยังถูกจำกัด ประเด็นสำคัญ ติดตามตัวเลขจ้างงานนอกภาคเกษตรของสหรัฐในวันนี้
- แบ่งเปิดShort 836 และ 844 ตามลำดับ และสูงกว่า 853 cut แนวรับรอบปิด 825-828 และ 820 จุด

GOM24: SHORT ที่แนวต้าน (S 2320, R 2375, C 2390)

- ราคาทองปรับลง หลังจากความกังวลที่ Fed จะยังคงตรึง ดบ. ในระดับสูงยาวนานกว่าที่คาดไว้
- Short บริเวณ 2375 และสูงกว่า 2390 cut แนวรับรอบปิด 2320 เหรียญ

USDM24: Wait and See (S 36.50, R 37.00, C n/a)

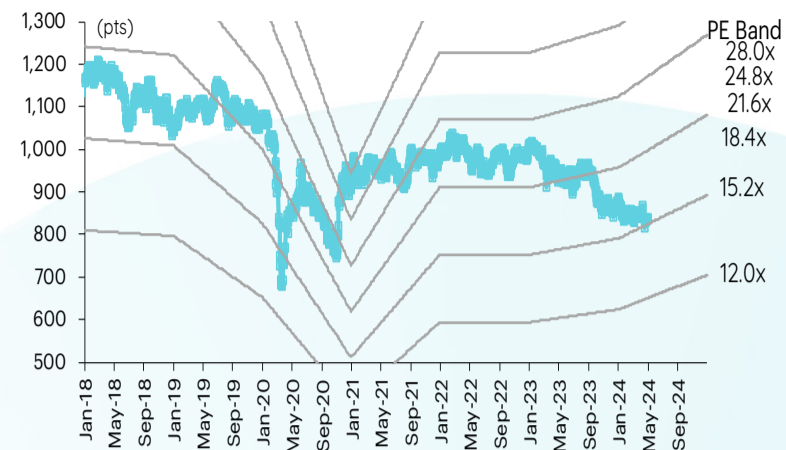
- USDTHB กลับมาแข็งค่า จากดอลลาร์อ่อนค่า ขณะที่ นก. จับตาตัวเลขจ้างงานนอกภาคเกษตรในวันนี้
- Wait and See รอดูทิศทาง และจุดเปิดสถานะอีกครั้ง

สรุปตลาด TFX

Most active contract	Settlement price	Change	%Change	Volume	OI	Day to settlement
S50M24	832.00	(3.50)	(0.42)	148,871	541,686	56
GOM24	2,325	(15.90)	(0.68)	42,149	53,288	56
USDM24	36.77	(0.12)	(0.33)	42,833	90,415	56
JRFU24	304.00	(2.10)	(0.69)	66.00	99	145
GUNKULM24	2.63	0.04	1.54	1,219	122,588	56

ที่มา: TFX, InnovestX Research

SET50 index and PE band



ปริมาณซื้อขาย SET50 futures ตามกลุ่มนักลงทุน

(Contract)	2-May	WTD	MTD	QTD
Foreign				
Buy	62,891	222,650	62,891	1,824,536
Sell	79,527	230,685	79,527	1,821,536
Net	(16,636)	(8,035)	(16,636)	3,000
Institutions				
Buy	28,068	86,069	28,068	580,759
Sell	23,599	83,582	23,599	575,269
Net	4,469	2,487	4,469	5,490
Individual				
Buy	73,136	244,605	73,136	1,807,154
Sell	60,969	239,057	60,969	1,815,644
Net	12,167	5,548	12,167	(8,490)

ปริมาณซื้อขาย Precious Metal Futures ตามกลุ่มนักลงทุน

(Contract)	2-May	WTD	MTD	QTD
Foreign				
Buy	33,913	80,266	33,913	640,906
Sell	36,060	89,383	36,060	667,275
Net	(2,147)	(9,117)	(2,147)	(26,369)
Institutions				
Buy	2,577	9,101	2,577	65,727
Sell	2,834	9,701	2,834	66,062
Net	(257)	(600)	(257)	(335)
Individual				
Buy	21,548	59,858	21,548	415,251
Sell	19,144	50,141	19,144	388,547
Net	2,404	9,717	2,404	26,704

ปริมาณซื้อขาย Currency Futures ตามกลุ่มนักลงทุน

(Contract)	2-May	WTD	MTD	QTD
Foreign				
Buy	2,829	10,637	2,829	48,849
Sell	2,544	11,170	2,544	43,904
Net	285	(533)	285	4,945
Institutions				
Buy	15,427	34,081	15,427	260,399
Sell	22,469	39,743	22,469	267,015
Net	(7,042)	(5,662)	(7,042)	(6,616)
Individual				
Buy	36,569	70,564	36,569	376,052
Sell	29,812	64,369	29,812	374,381
Net	6,757	6,195	6,757	1,671

ปริมาณซื้อขาย Single Stock Futures ตามกลุ่มนักลงทุน

(Contract)	2-May	WTD	MTD	QTD
Foreign				
Buy	10,854	28,525	10,854	247,433
Sell	20,733	40,591	20,733	213,604
Net	(9,879)	(12,066)	(9,879)	33,829
Institutions				
Buy	39,030	124,467	39,030	1,132,881
Sell	101,327	169,813	101,327	1,150,186
Net	(62,297)	(45,346)	(62,297)	(17,305)
Individual				
Buy	115,326	193,939	115,326	1,145,035
Sell	43,150	136,527	43,150	1,161,559
Net	72,176	57,412	72,176	(16,524)

นักวิเคราะห์

เอกภวิน สุนทรพิชาติ

นักวิเคราะห์การลงทุนปัจจัยพื้นฐาน
ด้านตลาดทุน
นักวิเคราะห์การลงทุนปัจจัยทางเทคนิค
0-2949-1029
ekpawin.suntarapichard@scb.co.th

พชัช ภัทรวิษญ์, CISA

นักวิเคราะห์การลงทุนปัจจัยพื้นฐาน
ด้านตลาดทุน
นักวิเคราะห์การลงทุนปัจจัยทางเทคนิค
0-2949-1014
pobchai.phatrawit@scb.co.th

วันศุกร์ที่ 3 พฤษภาคม พ.ศ. 2567

S50M24: SHORT ตามกลยุทธ์ (S 828, R 836, C 853)



คาดดัชนีเคลื่อนไหวภายในกรอบ โดยกรอบบนถูกจำกัดบริเวณแนวต้าน 836 และ 844 จุด ตามลำดับ ขณะที่กรอบล่างมีแนวรับ 830 จุด ยังรองรับได้ และใช้เป็นจุดติดตาม หากต่ำกว่า จะเริ่มเป็นสัญญาณลบ และมีแนวรับถัดไปที่ 825-828 และ 820 จุด ตามลำดับ ประเด็นสำคัญ ติดตามตัวเลขจ้างงานนอกภาคเกษตรของสหรัฐในวันนี้

S50M24 แบ่งเปิดShort บริเวณ 836 และ 844 ตามลำดับ และสูงกว่า 853 cut แนวรับรอปัด 825-828 และ 820 จุด ตามลำดับ

GOM24: SHORT ที่แนวต้าน (S 2320, R 2375, C 2390)



Gold Spot ปรับลง จากความกังวลที่ Fed จะยังคงตรึง ดบ. ในระดับสูงยาวนานกว่าที่คาดไว้ หลัง Pr. Fed แสดงความกังวลเกี่ยวกับเงินเฟ้อที่ยังคงอยู่ในระดับสูง ขณะที่ นลก. จับตาตัวเลขจ้างงานนอกภาคเกษตรเดือน เม.ย. ของสหรัฐในวันนี้ โดยราคา Gold Spot มีกรอบล่าง 2285 - 2275 กรอบบน 2320 - 2330 เหรียญ

GOM24 Short บริเวณ 2375 และสูงกว่า 2390 cut แนวรับรอปัด 2320 เหรียญ

Contract Info	SET50	S50M24
Settlement Price (pts)		832.00
Change (%)	-0.33	-0.42
Last Price (pts)	835.21	832.20
Basis (pts)		-3.21
Open Interest (cons)		541,686
Day to Settlement (days)		56
Last Trading Day		27 Jun 24

Contract Info	Gold Spot	GOM24
Settlement Price (US\$/oz)		2324.50
Change (%)	0.05	0.07
Last Price (US\$/oz)	2302.93	2326.10
Basis (US\$/oz)		22.63
Open Interest (cons)		53,288
Day to Settlement (days)		56
Last Trading Day		27 Jun 24

นักวิเคราะห์

เอกภวิน สุนทรพิชาติ

นักวิเคราะห์การลงทุนปัจจัยพื้นฐาน
ด้านตลาดทุน
นักวิเคราะห์การลงทุนปัจจัยทางเทคนิค
0-2949-1029
ekpawin.suntarpichard@scb.co.th

พชัย ภัทรวิชญ์, CISA

นักวิเคราะห์การลงทุนปัจจัยพื้นฐาน
ด้านตลาดทุน
นักวิเคราะห์การลงทุนปัจจัยทางเทคนิค
0-2949-1014
pobchai.phatrawit@scb.co.th



Innovestx



@Innovestx

USDM24: Wait and See (S 36.55, R 37.00, C n/a)



USDTHB กลับมาแข็งค่า จากดอลลาร์อ่อนค่า ขณะที่ นลก. จับตาตัวเลขจ้างงานนอกภาคเกษตรเดือน เม.ย. ของสหรัฐในวันนี้ ด้านแนวโน้มเงินบาทมีกรอบบนอยู่ที่ 37.00-37.30 และกรอบล่างอยู่ที่ 36.80-37.00 ส่วน USDM24 มีแนวต้านอยู่ที่ 37.00-37.10 และแนวรับอยู่ที่ 36.50-36.60 บาท

USDM24 Wait and See รอทิศทาง และจุดเปิดสถานะอีกครั้ง

Contract Info	USDTHB	USDM24
Settlement Price (pts)		36.77
Change (%)	-0.22	-0.22
Last Price (pts)	36.82	36.69
Basis (pts)		-0.13
Open Interest (cons)		90,415
Day to Settlement (days)		56
Last Trading Day		27 Jun 24

นักวิเคราะห์

เอกภวิน สุนทรพิชาติ

นักวิเคราะห์การลงทุนปัจจัยพื้นฐาน
ด้านตลาดทุน
นักวิเคราะห์การลงทุนปัจจัยทางเทคนิค
0-2949-1029
ekpawin.suntarpichard@scb.co.th

พชชัย ภัทราวินญ์, CISA

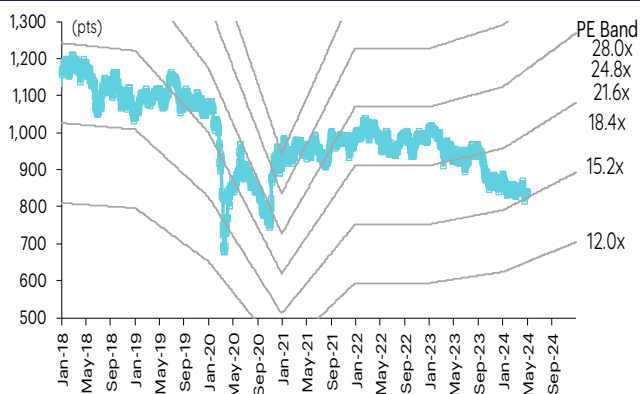
นักวิเคราะห์การลงทุนปัจจัยพื้นฐาน
ด้านตลาดทุน
นักวิเคราะห์การลงทุนปัจจัยทางเทคนิค
0-2949-1014
pobchai.phatrawit@scb.co.th

SET50 index futures

SET50 index futures

Contract info	Unit	SET50	S50K24	S50M24	S50N24	S50U24	S50Z24	S50H25
Settlement price	(pts)		833.30	832.00	832.00	829.20	830.10	826.20
Change	(%)	(0.33)	(0.30)	(0.42)	(0.30)	(0.37)	(0.40)	(0.37)
Last price	(pts)	835.21	833.30	832.20	832.00	829.40	830.20	826.50
Basis	(pts)		(1.91)	(3.21)	(3.21)	(6.01)	(5.11)	(9.01)
Open interest	(cts)		504	541,686	49	60,406	20,440	8,631
Day to settlement	(days)		28	56	89	148	239	330
Last trading day			30-May-24	27-Jun-24	30-Jul-24	27-Sep-24	27-Dec-24	28-Mar-25
Theoretical future price	(pts)		835.60	837.42	839.48	833.78	837.80	833.08
Multiplier	(Bt/pt)		200	200	200	200	200	200

SET50 index and PE band



ความอ่อนไหวของ SET50 EPS และ PE

Forward PE	12-mo forward EPS				
	53	55	57	59	61
12.2	644	669	693	717	742
12.7	671	696	721	747	772
13.2	697	723	750	776	803
13.7	724	751	778	806	833
14.2	750	778	807	835	863
14.7	777	806	835	865	894
15.2	803	833	864	894	924
15.7	829	861	892	923	955
16.2	856	888	921	953	985
16.7	882	916	949	982	1,016
17.2	909	943	978	1,012	1,046

ปริมาณซื้อขาย SET50 index futures ตามกลุ่มนักลงทุน

(Contract)	2-May	WTD	MTD	QTD
Foreign				
Buy	62,891	222,650	62,891	1,824,536
Sell	79,527	230,685	79,527	1,821,536
Net	(16,636)	(8,035)	(16,636)	3,000
Institutions				
Buy	28,068	86,069	28,068	580,759
Sell	23,599	83,582	23,599	575,269
Net	4,469	2,487	4,469	5,490
Individual				
Buy	73,136	244,605	73,136	1,807,154
Sell	60,969	239,057	60,969	1,815,644
Net	12,167	5,548	12,167	(8,490)

มูลค่าซื้อขาย SET50 index futures ตามกลุ่มนักลงทุน*

(Btmn)	2-May	WTD	MTD	QTD
Foreign				
Buy	1,809	4,759	1,809	41,458
Sell	3,455	6,772	3,455	35,818
Net	(1,646)	(2,013)	(1,646)	5,640
Institutions				
Buy	6,505	20,766	6,505	189,450
Sell	16,887	28,324	16,887	192,580
Net	(10,382)	(7,558)	(10,382)	(3,130)
Individual				
Buy	19,220	32,349	19,220	191,865
Sell	7,191	22,778	7,191	194,375
Net	12,029	9,571	12,029	(2,510)

ที่มา: SETSMART, Bloomberg Finance L.P., InnovestX Research, TQ Professional

* InnovestX Research estimates

SET50 index options



SET50 index spot: 835.21

May-24

	Unit	CALL: Strike price					PUT: Strike price				
		850	875	900	925	950	850	875	900	925	950
Settlement price	(pts)	6.20	1.50	0.20	0.10	0.10	21.60	41.90	65.50	90.30	115.20
Change	(%)	(31.82)	(50.00)	-	-	(19.48)	5.88	5.28	3.97	3.08	2.40
Last price	(pts)	-	-	-	-	-	-	-	-	-	-
Time value	(pts)	6.20	1.50	0.20	0.10	0.10	21.60	41.90	65.50	90.30	115.20
Open interest	(cts)	-	-	-	-	-	-	-	-	-	-
Day to settlement	(days)	28	28	28	28	28	28	28	28	28	28
Last trading day		30-May-24	30-May-24	30-May-24	30-May-24	30-May-24	30-May-24	30-May-24	30-May-24	30-May-24	30-May-24
Theoretical price	(pts)	5.40	1.32	0.22	0.03	0.00	24.99	45.86	69.72	94.48	119.41
Multiplier	(Bt/pts)	200	200	200	200	200	200	200	200	200	200

Jun-24

	Unit	CALL: Strike price					PUT: Strike price				
		875	900	925	950	975	875	900	925	950	975
Settlement price	(pts)	2.30	0.60	0.30	0.10	0.10	45.00	67.30	92.90	115.70	140.60
Change	(%)	(17.86)	(25.00)	-	(50.00)	-	7.14	3.38	4.74	0.43	1.96
Last price	(pts)	2.20	0.60	0.30	-	-	45.00	-	92.90	-	-
Time value	(pts)	(37.49)	(64.19)	(89.49)	(114.69)	(139.69)	5.21	2.51	3.11	0.91	0.81
Open interest	(cts)	9,166	7,617	3,787	2,785	96	715	115	89	55	3
Day to settlement	(days)	56	56	56	56	56	56	56	56	56	56
Last trading day		27-Jun-24	27-Jun-24	27-Jun-24	27-Jun-24	27-Jun-24	27-Jun-24	27-Jun-24	27-Jun-24	27-Jun-24	27-Jun-24
Theoretical price	(pts)	3.08	0.88	0.20	0.04	0.01	24.99	45.86	69.72	94.48	119.41
Multiplier	(Bt/pts)	200	200	200	200	200	200	200	200	200	200

Jul-24

	Unit	CALL: Strike price					PUT: Strike price				
		825	850	875	900	925	825	850	875	900	925
Settlement price	(pts)	26.00	14.70	7.50	3.40	1.40	17.90	31.40	49.00	69.80	92.70
Change	(%)	(7.80)	(10.37)	(12.79)	(17.07)	(22.22)	2.87	3.29	3.16	2.95	2.54
Last price	(pts)	-	-	-	-	-	-	-	-	-	-
Time value	(pts)	26.00	(0.09)	(32.29)	(61.39)	(88.39)	17.90	16.61	9.21	5.01	2.91
Open interest	(cts)	-	-	-	-	-	-	-	-	-	-
Day to settlement	(days)	89	89	89	89	89	89	89	89	89	89
Last trading day		30-Jul-24	30-Jul-24	30-Jul-24	30-Jul-24	30-Jul-24	30-Jul-24	30-Jul-24	30-Jul-24	30-Jul-24	30-Jul-24
Theoretical price	(pts)	23.32	11.99	5.34	2.05	0.68	24.99	45.86	69.72	94.48	119.41
Multiplier	(Bt/pts)	200	200	200	200	200	200	200	200	200	200

45536

Sep-24

	Unit	CALL: Strike price					PUT: Strike price				
		850	875	900	925	950	850	875	900	925	950
Settlement price	(pts)	13.90	6.40	3.20	3.80	0.70	34.50	55.00	74.50	96.00	118.90
Change	(%)	(11.46)	(18.99)	(17.95)	(13.64)	-	5.83	2.42	2.34	2.13	1.89
Last price	(pts)	13.90	6.40	3.20	-	0.70	34.50	-	-	-	-
Time value	(pts)	(0.89)	(33.39)	(61.59)	(85.99)	(114.09)	19.71	15.21	9.71	6.21	4.11
Open interest	(cts)	294	413	494	575	678	28	32	4	1	-
Day to settlement	(days)	148	148	148	148	148	148	148	148	148	148
Last trading day		27-Sep-24	27-Sep-24	27-Sep-24	27-Sep-24	27-Sep-24	27-Sep-24	27-Sep-24	27-Sep-24	27-Sep-24	27-Sep-24
Theoretical price	(pts)	17.10	9.77	5.19	2.57	1.18	n.a.	n.a.	n.a.	n.a.	n.a.
Multiplier	(Bt/pts)	200	200	200	200	200	200	200	200	200	200

ที่มา: SETSMART, Bloomberg Finance L.P., InnovestX Research

Sector index futures

Bank

	Unit	BANK	BANKM24	BANKU24	BANKZ24	BANKH25
Settlement price	(pts)		364.20	360.90	357.70	354.50
Change	(%)	(0.42)	(0.38)	(0.39)	(0.39)	(0.39)
Last price	(pts)	366.22	-	-	-	-
Basis	(pts)		(2.02)	(5.32)	(8.52)	(11.72)
Open interest	(cts)		-	-	-	-
Day to settlement	(days)		56	148	239	330
Last trading day			27-Jun-24	27-Sep-24	27-Dec-24	28-Mar-25
Multiplier	(Bt/pt)		1000	1000	1000	1000

SETBANK index



Commerce

	Unit	COMM	COMM24	COMMU24	COMMZ24	COMM25
Settlement price	(pts)		30,758.00	30,773.00	30,789.00	30,804.00
% Change	(%)	(0.04)	(0.04)	(0.04)	(0.03)	(0.02)
Last price	(pts)	30,748.76	-	-	-	-
Basis	(pts)		9.24	24.24	40.24	55.24
Open interest	(cts)		-	-	-	-
Day to settlement	(days)		56	148	239	330
Last trading day			27-Jun-24	27-Sep-24	27-Dec-24	28-Mar-25
Multiplier	(Bt/pt)		10	10	10	10

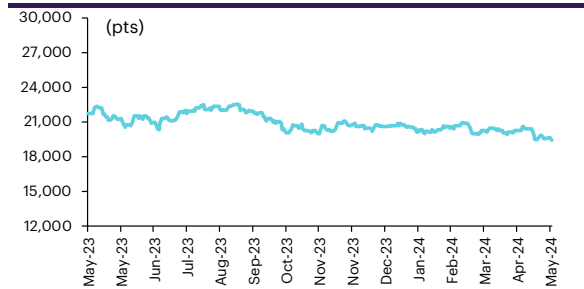
SETCOM index



Energy

	Unit	ENERG	ENERGM24	ENERGU24	ENERGZ24	ENERGH25
Settlement price	(pts)		19,330.00	19,223.00	19,117.00	19,013.00
% Change	(%)	(1.30)	(1.29)	(1.28)	(1.29)	(1.28)
Last price	(pts)	19,395.01	-	-	-	-
Basis	(pts)		(65.01)	(172.01)	(278.01)	(382.01)
Open interest	(cts)		-	-	-	-
Day to settlement	(days)		56	148	239	330
Last trading day			27-Jun-24	27-Sep-24	27-Dec-24	28-Mar-25
Multiplier	(Bt/pt)		10	10	10	10

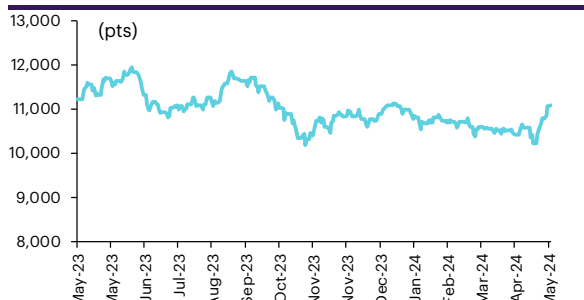
SETENERG index



Food

	Unit	FOOD	FOODM24	FOODU24	FOODZ24	FOODH25
Settlement price	(pts)		11,082.00	11,071.00	11,061.00	11,050.00
% Change	(%)	0.22	0.24	0.24	0.25	0.26
Last price	(pts)	11,088.39	-	-	-	-
Basis	(pts)		(6.39)	(17.39)	(27.39)	(38.39)
Open interest	(cts)		-	-	-	-
Day to settlement	(days)		56	148	239	330
Last trading day			27-Jun-24	27-Sep-24	27-Dec-24	28-Mar-25
Multiplier	(Bt/pt)		10	10	10	10

SETFOOD index



ICT

	Unit	ICT	ICTM24	ICTU24	ICTZ24	ICTH25
Settlement price	(pts)		152.60	151.90	151.30	150.60
% Change	(%)	3.27	3.25	3.26	3.28	3.29
Last price	(pts)	153.04	-	-	-	-
Basis	(pts)		(0.44)	(1.14)	(1.74)	(2.44)
Open interest	(cts)		-	-	-	-
Day to settlement	(days)		56	148	239	330
Last trading day			27-Jun-24	27-Sep-24	27-Dec-24	28-Mar-25
Multiplier	(Bt/pt)		1000	1000	1000	1000

SETICT index



ℱU: SETSMART, Bloomberg Finance L.P., InnovestX Research

Single stock futures

Single stock futures

ราคา Underlying single stock เพิ่มขึ้น 30 อันดับ

	Price (Bt)	Chg (Bt)	Chg (%)	Value (Btmn)
ADVANC	207.00	9.50	4.81	3,430
TRUE	8.05	0.35	4.55	2,043
COM7	19.00	0.70	3.83	422
CPF	20.50	0.70	3.54	694
VGI	1.77	0.06	3.51	368
SAMART	6.35	0.20	3.25	48
INTUCH	68.75	1.75	2.61	488
THCOM	13.10	0.30	2.34	180
GFPT	13.20	0.30	2.33	124
CPALL	58.75	1.25	2.17	1,341
WHA	5.10	0.10	2.00	484
TASCO	16.30	0.30	1.88	76
GULF	41.00	0.75	1.86	564
BEAUTY	0.64	0.01	1.59	20
TVO	20.10	0.30	1.52	23
CBG	69.25	0.75	1.09	318
JMT	20.90	0.20	0.97	265
BAY	26.75	0.25	0.94	11
GUNKUL	2.60	0.02	0.78	46
BCPG	6.80	0.05	0.74	20
TU	15.00	0.10	0.67	354
LH	7.50	0.05	0.67	779
SGP	7.75	0.05	0.65	1
UNIQ	3.16	0.02	0.64	0
TTCL	3.50	0.02	0.57	1
TTW	9.05	0.05	0.56	6
SPALI	19.90	0.10	0.51	70
BJC	24.60	0.10	0.41	146
AOT	65.50	0.25	0.38	840
KBANK	131.00	0.50	0.38	777

ราคา Underlying single stock ลดลง 30 อันดับ

	Price (Bt)	Chg (Bt)	Chg (%)	Value (Btmn)
CRC	32.25	(2.25)	(6.52)	1,694
BAM	9.40	(0.55)	(5.53)	257
STA	16.80	(0.70)	(4.00)	163
PTTEP	150.50	(6.00)	(3.83)	3,615
BCP	40.50	(1.50)	(3.57)	376
SUPER	0.30	(0.01)	(3.23)	5
SPRC	7.75	(0.25)	(3.13)	220
MINT	32.00	(1.00)	(3.03)	626
BCH	19.50	(0.60)	(2.99)	251
BSRC	8.60	(0.25)	(2.82)	21
BLA	17.50	(0.50)	(2.78)	32
TTB	1.76	(0.05)	(2.76)	573
PTTGC	35.75	(1.00)	(2.72)	593
KCE	38.25	(1.00)	(2.55)	425
THANI	2.34	(0.06)	(2.50)	14
TTA	6.15	(0.15)	(2.38)	20
OSP	21.00	(0.50)	(2.33)	248
TOP	53.25	(1.25)	(2.29)	1,125
CENDEL	44.00	(1.00)	(2.22)	102
MTC	44.50	(1.00)	(2.20)	164
STGT	9.05	(0.20)	(2.16)	41
ERW	4.72	(0.10)	(2.07)	57
HANA	38.00	(0.75)	(1.94)	207
STPI	3.14	(0.06)	(1.88)	3
THG	39.25	(0.75)	(1.88)	4
PLANB	8.20	(0.15)	(1.80)	90
BANPU	5.45	(0.10)	(1.80)	286
PTG	8.60	(0.15)	(1.71)	30
AAV	2.34	(0.04)	(1.68)	23
IVL	23.50	(0.40)	(1.67)	489

มูลค่า block trade 30 อันดับ

	Avg. price (Bt)	OI (Contract)	Volume (Contract)	Value (Btmn)
ADVANCM24	206.93	3,484.00	1,265.00	262
LHM24	7.45	39,198.00	25,443.00	190
PTTEPM24	151.32	1,489.00	680.00	103
TRUEM24	8.07	31,623.00	12,500.00	101
GULFM24	40.89	7,814.00	1,920.00	79
PTTM24	33.54	9,105.00	1,700.00	57
IVLZ24	23.50	4,017.00	2,000.00	47
BCPM24	40.74	1,111.00	1,100.00	45
INTUCHZ24	69.12	1,559.00	600.00	41
CPALLM24	58.43	3,906.00	660.00	39
THCOMM24	12.82	6,968.00	2,600.00	33
CPFM24	20.24	7,674.00	1,500.00	30
AOTM24	65.25	3,492.00	460.00	30
BBLM24	136.25	6,260.00	220.00	30
TTBU24	1.78	8,620.00	16,000.00	28
STECM24	10.79	5,645.00	2,600.00	28
TUM24	15.04	8,515.00	1,860.00	28
VGIM24	1.78	28,753.00	13,872.00	25
CRCM24	32.09	2,954.00	600.00	19
CBGM24	69.41	2,797.00	260.00	18
WHAM24	5.05	10,713.00	3,500.00	18
BEMM24	8.25	17,269.00	2,000.00	17
COM7M24	18.94	9,441.00	850.00	16
ORM24	18.55	2,901.00	800.00	15
PTTGCM24	36.31	4,099.00	400.00	15
BTSM24	6.37	19,798.00	2,104.00	13
BCHM24	19.70	1,655.00	600.00	12
SPRCU24	7.75	2,004.00	1,500.00	12
JASU24X	3.23	7,566.00	2,500.00	11
SCCU24	249.02	439.00	40.00	10

มูลค่าสถานะคงค้าง (OI) 30 อันดับ

	Settle. price (Bt)	OI (Contract)	Value (Btmn)	Day to settle (day)
KTCU24	42.68	74,751.00	3,190.37	148
BBLU24	136.00	8,023.00	1,091.13	148
ADVANCM24	207.30	3,484.00	722.23	56
KTBU24	16.85	38,451.00	647.90	148
EAM24	30.98	17,013.00	527.06	56
SCCM24	248.00	1,765.00	437.72	56
RSU24	11.13	34,130.00	379.87	148
SAWADM24	40.50	8,387.00	339.67	56
KBANKM24	131.00	2,568.00	336.41	56
GUNKULM24	2.63	122,588.00	322.41	56
GULFM24	41.00	7,814.00	320.37	56
PTTM24	33.91	9,105.00	308.75	56
IVLM24	23.42	12,532.00	293.50	56
LHM24	7.20	39,198.00	282.23	56
BECM24	4.66	59,183.00	275.79	56
TRUEM24	8.05	31,623.00	254.57	56
BANPUM24	5.52	43,413.00	239.64	56
JASM24X	3.20	54,287.00	238.86	56
AOTM24	65.60	3,492.00	229.08	56
CPALLM24	57.65	3,906.00	225.18	56
PTTEPM24	150.81	1,489.00	224.56	56
JMTM24	21.00	9,730.00	204.33	56
PLANBM24	8.25	24,084.00	198.69	56
CBGM24	69.25	2,797.00	193.69	56
SCBM24	106.25	1,771.00	188.17	56
COM7M24	19.12	9,441.00	180.51	56
PTGM24	8.75	19,712.00	172.48	56
SCGPM24	32.41	5,034.00	163.15	56
CPFM24	20.40	7,674.00	156.55	56
PTTGCM24	36.00	4,099.00	147.56	56

ที่มา: SETSMART, Bloomberg Finance L.P., InnoVestX Research

Precious metal futures

Precious Metal Futures

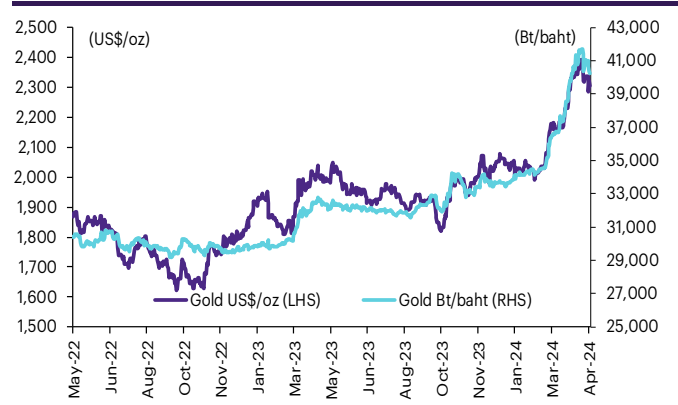
Contract info	Unit	Gold*	GF10M24	GFM24	GF10Q24	GFQ24	GF10V24	GFV24
Settlement price	(Bt/baht)		40,640.00	40,500.00	40,870.00	40,990.00	41,070.00	40,820.00
Change	(%)	0.15	(1.02)	(1.27)	(0.92)	(0.53)	(0.87)	(1.26)
Last price	(Bt/baht)	40,241.43	40,630.00	40,660.00	40,870.00	40,990.00	41,070.00	-
Basis	(Bt/baht)		398.57	258.57	628.57	748.57	828.57	578.57
Open interest	(cts)		10,474	137	2,457	99	235	-
Day to settlement	(days)		56	56	119	119	181	181
Last trading day			27-Jun-24	27-Jun-24	29-Aug-24	29-Aug-24	30-Oct-24	30-Oct-24
Contract size	(gold baht)		10	50	10	50	10	50

*คำนวณโดยใช้ข้อมูลอัตราแลกเปลี่ยนบาท/ดอลลาร์สหรัฐจาก Bisnews

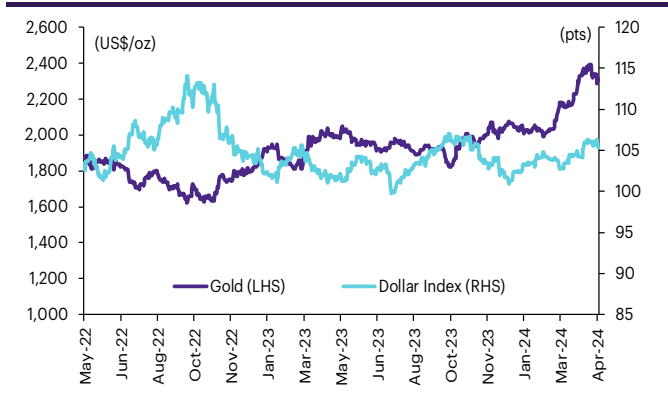
GOLD-D

Contract info	Unit	Gold	GDM24
Settlement price	(US\$/oz)		2,320.04
Change	(%)	0.53	(0.63)
Last price	(US\$/oz)	2,300.55	2,341.70
Basis	(US\$/oz)		19.49
Open interest	(cts)		6
Day to settlement	(days)		56
Last trading day			27-Jun-24
Contract size	(oz)		3.21

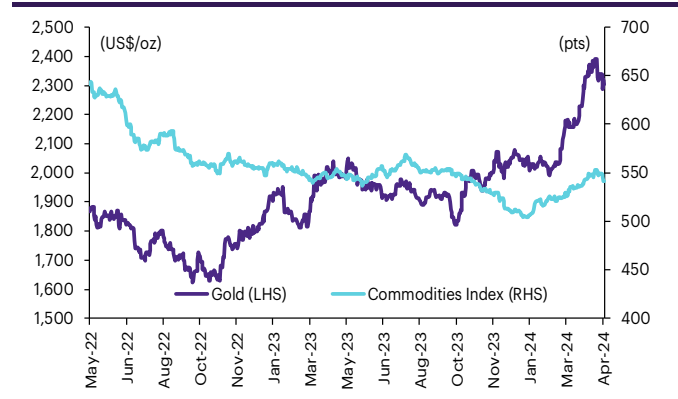
ราคาทองคำ US\$/ออนซ์ เทียบกับราคาทองคำ บาท/บาท



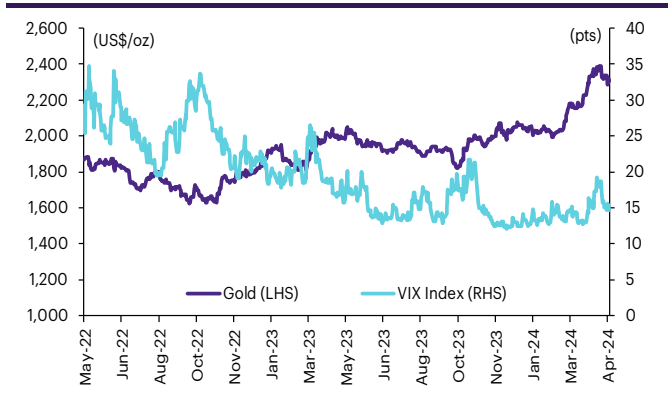
ราคาทองคำเทียบกับดัชนีดอลลาร์



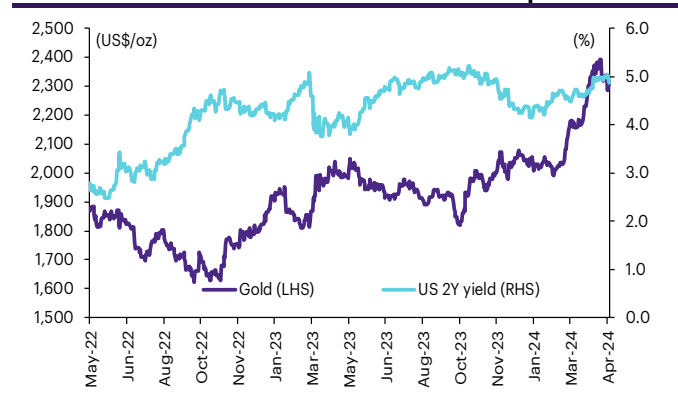
ราคาทองคำเทียบกับดัชนีสินค้าโภคภัณฑ์



ราคาทองคำเทียบกับ VIX index



ราคาทองคำเทียบกับผลตอบแทนพันธบัตร US อายุ 2 ปี



ที่มา: SETSMART, TQ Professional, Bloomberg Finance L.P., InnovestX Research

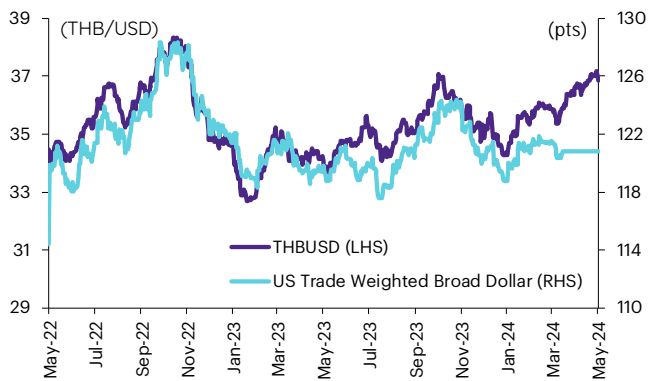
Foreign exchange futures

USD Futures

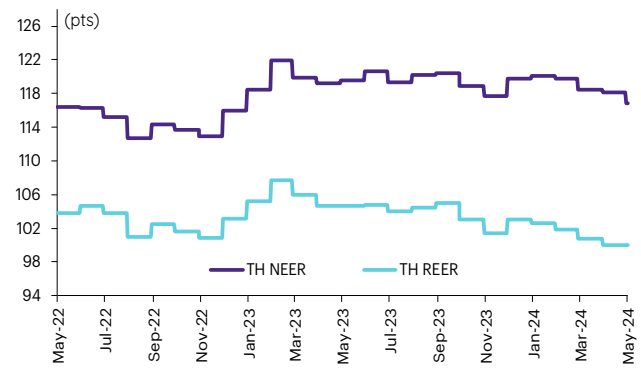
Contract info	Unit	THB/USD*	USDK24	USDM24	USDN24	USDU24
Settlement price	(Bt/US\$)		36.84	36.77	36.73	36.55
Change	(%)	(0.38)	(0.35)	(0.33)	(0.19)	(0.22)
Last price	(Bt/US\$)	36.80	36.84	36.77	36.73	36.55
Basis	(Bt/US\$)		0.04	(0.03)	(0.07)	(0.25)
Open interest	(cts)		3,477	90,415	10	23,672
Day to settlement	(days)		28	56	89	148
Last trading day			30-May-24	27-Jun-24	30-Jul-24	27-Sep-24
Contract size	(US\$)		1,000	1,000	1,000	1,000

*From TQ Professional

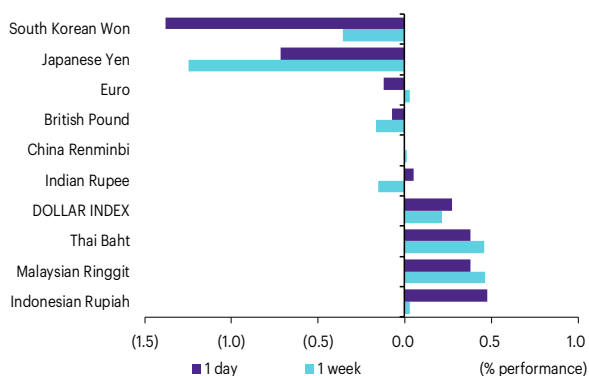
THBUSD เทียบกับ US trade-weighted broad dollar index



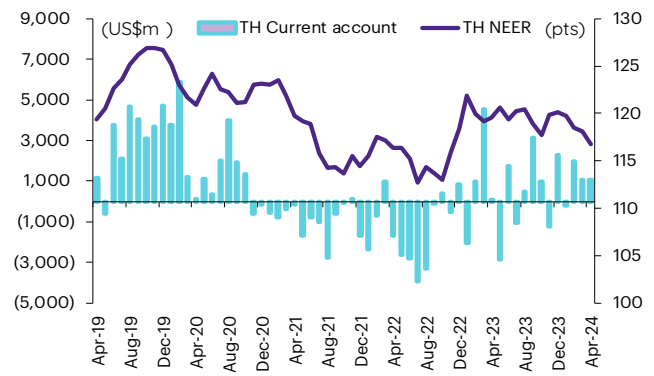
ส่วนต่างดอกเบี้ยและผลตอบแทนพรบ. 2 ปีของไทยกับสหรัฐ



ความเคลื่อนไหวของอัตราแลกเปลี่ยน



ดัชนีค่าเงินบาทเทียบกับดุลบัญชีเดินสะพัด



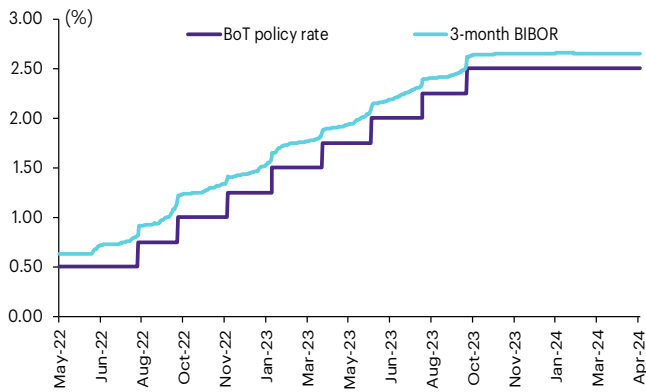
ที่มา: SETSMART, TQ Professional, Bloomberg Finance L.P., InnovestX Research

Interest rate futures

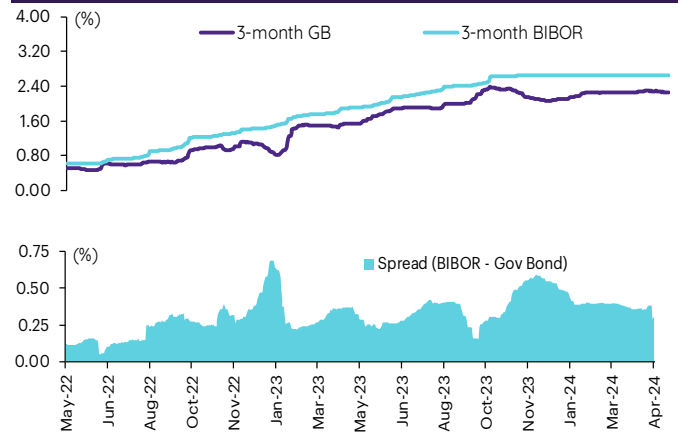
Interest Rate Futures

Contract info	Unit	BB3M24	TGB5M24	BB3U24	TGB5U24
Settlement price	(pts)	97.28	111.31	97.21	111.16
Change	(%)	-	0.12	-	0.11
Last price	(pts)	-	-	-	-
Open interest	(cts)	-	-	-	-
Day to settlement	(days)	48	48	139	139
Last trading day		19-Jun-24	19-Jun-24	18-Sep-24	18-Sep-24
Contract size	(Btmn)	10	1	10	1

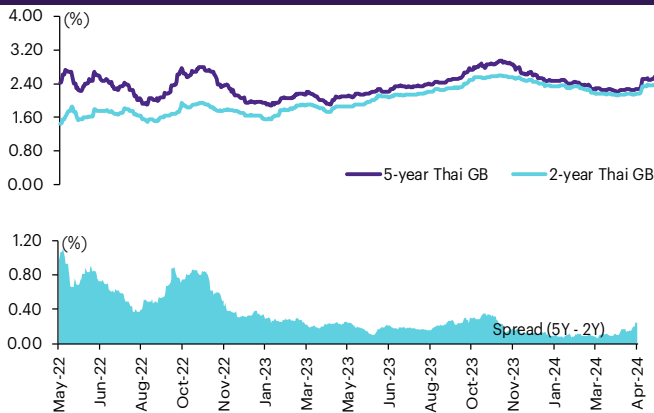
BIBOR ระยะ: 3 เดือนเทียบกับอัตราดอกเบี้ยนโยบายของ.



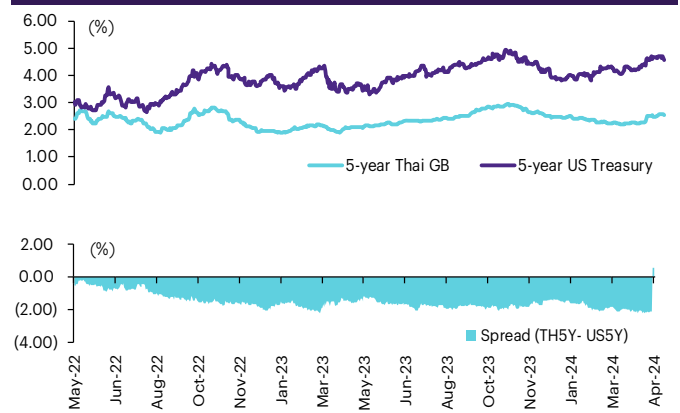
BIBOR ระยะ: 3 เดือนเทียบกับผลตอบแทนพร.ไทย 3 เดือน



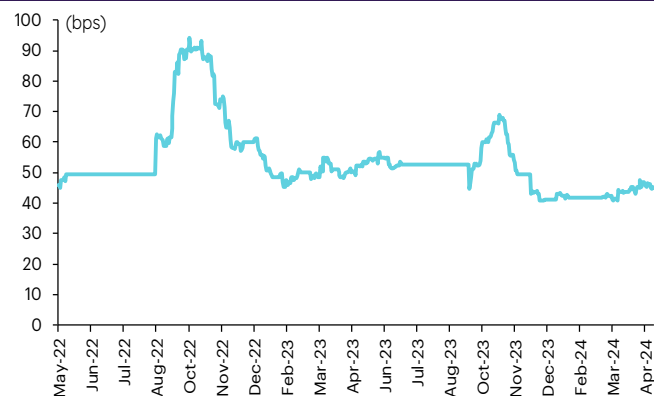
ผลตอบแทนพร.ไทย 2 ปีเทียบกับ 5 ปี



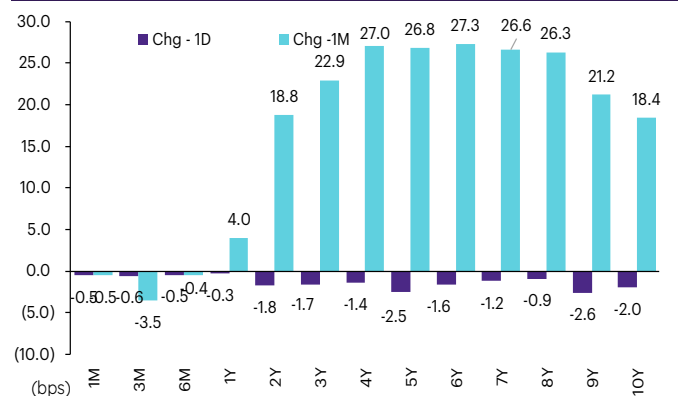
ผลตอบแทนพร.ไทย 5 ปีเทียบกับผลตอบแทนพร.สหรัฐ 5 ปี



Credit Default Swap spread ของไทย (USD 5Y SR)



ความเคลื่อนไหวผลตอบแทนพร.ไทยเรียงลำดับตามอายุ



ที่มา: SETSMART, Bloomberg Finance L.P., InnovestX Research

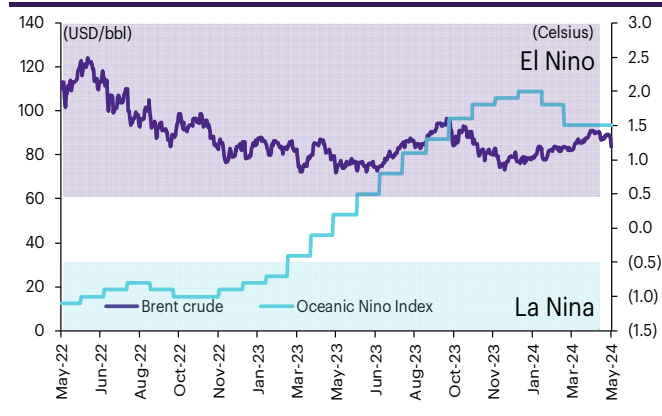
Agriculture futures

Agriculture futures

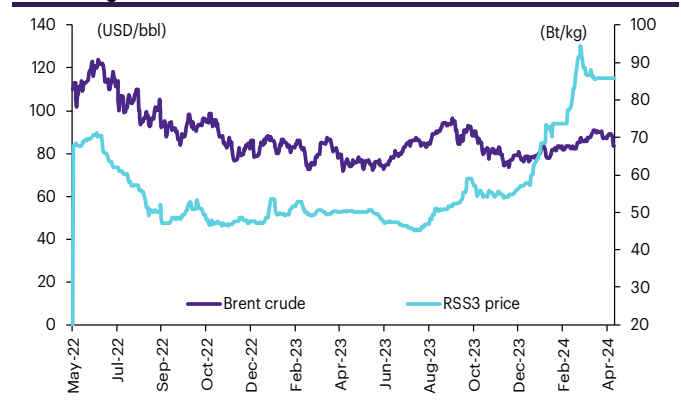
Contract info	Unit	RSS3DN24	RSS3DX24	RSS3DK24	RSS3DM24	RSS3DQ24	RSS3DU24	RSS3DV24
Settlement price	(Bt/kg)	75.60	74.35	83.40	76.90	74.75	74.45	73.65
Change	(%)	1.34	1.36	2.52	0.26	1.36	1.36	1.45
Last price	(Bt/kg)	-	-	-	-	-	-	-
Open interest	(cts)	-	-	-	-	-	-	-
Day to settlement	(days)	89	210	28	56	119	148	181
Last trading day		30-Jul-24	28-Nov-24	30-May-24	27-Jun-24	29-Aug-24	27-Sep-24	30-Oct-24
Contract size	(kg)	5,000	5,000	5,000	5,000	5,000	5,000	5,000

Contract info	Unit	RSS3N24	RSS3X24	RSS3K24	RSS3M24	RSS3Q24	RSS3U24	RSS3V24
Settlement price	(Bt/kg)	75.60	74.35	83.40	76.90	74.75	74.45	73.65
Change	(%)	1.34	1.36	2.52	0.26	1.36	1.36	1.45
Last price	(Bt/kg)	-	-	-	-	-	-	-
Open interest	(cts)	-	-	-	-	-	-	-
Day to settlement	(days)	89	210	28	56	119	148	181
Last trading day		30-Jul-24	28-Nov-24	30-May-24	27-Jun-24	29-Aug-24	27-Sep-24	30-Oct-24
Contract size	(kg)	5,000	5,000	5,000	5,000	5,000	5,000	5,000

ราคาน้ำมันดิบเบรนท์ เทียบกับ NOAA Oceanic Nino Index



ราคาประมูลายาง RSS3 เทียบกับราคาน้ำมันดิบเบรนท์



ที่มา: SETSMART, Bloomberg Finance L.P., InnovestX Research

ข้อสงวนสิทธิ์:

ข้อมูลในรายงานนี้เป็นข้อมูลที่มีการเปิดเผยต่อสาธารณะ ซึ่งนักลงทุนสามารถเข้าถึงได้โดยทั่วไป และเป็นข้อมูลที่เชื่อว่าน่าจะเชื่อถือได้ แต่ทั้งนี้ บริษัทหลักทรัพย์ อินโนเวสต์ เอกซ์ จำกัด (“บริษัท”) มิได้ยืนยันหรือรับรองถึงความถูกต้อง หรือสมบูรณ์ของข้อมูลดังกล่าวแต่อย่างใด ความคิดเห็นที่ปรากฏอยู่ในรายงานนี้เป็นเพียงการนำเสนอในมุมมองของบริษัท และเป็นความคิดเห็น ณ วันที่ที่ปรากฏในรายงานเท่านั้น ซึ่งอาจเปลี่ยนแปลงได้ภายหลังวันดังกล่าว โดยบริษัทไม่จำเป็นต้องแจ้งให้สาธารณชน หรือนักลงทุนทราบ รายงานนี้จัดทำขึ้นเพื่อเผยแพร่ข้อมูลให้แก่นักลงทุนเท่านั้น บริษัทไม่รับผิดชอบต่อการนำข้อมูลหรือความคิดเห็นใดๆ ไปใช้ในทุกระณีน ดังนั้นนักลงทุนจึงควรใช้ดุลพินิจในการพิจารณาตัดสินใจก่อนการลงทุน นอกจากนี้ บริษัท และ/หรือ บริษัทในเครือของบริษัทอาจมีส่วนเกี่ยวข้องหรือผลประโยชน์ใด ๆ กับบริษัทใดๆ ที่ถูกกล่าวถึงในรายงานนี้ก็ได้

บริษัทหลักทรัพย์ อินโนเวสต์ เอกซ์ จำกัด (“INVX”) เป็นบริษัทย่อยที่บริษัท เอสซีบี เอกซ์ จำกัด (มหาชน) (“เอสซีบี เอกซ์”) เป็นผู้ถือหุ้นรายใหญ่ แต่เพียงผู้เดียว และธนาคารไทยพาณิชย์ จำกัด (มหาชน) (“ธนาคารฯ”) เป็นบริษัทย่อยที่เอสซีบี เอกซ์ เป็นผู้ถือหุ้นรายใหญ่ ข้อมูลใด ๆ ที่เกี่ยวข้องกับธนาคารฯ มีวัตถุประสงค์เพื่อใช้ในการเปรียบเทียบเท่านั้น

เอกสารฉบับนี้จัดทำโดย บริษัทหลักทรัพย์ อินโนเวสต์ เอกซ์ จำกัด (“INVX”) ซึ่งมี บริษัท เอสซีบี เอกซ์ จำกัด (มหาชน) (“เอสซีบี เอกซ์”) เป็นผู้ถือหุ้นรายใหญ่ โดยธนาคารไทยพาณิชย์ จำกัด (มหาชน) (“ธนาคารฯ”) ซึ่งเป็นบริษัทย่อยที่เอสซีบี เอกซ์ เป็นผู้ถือหุ้นรายใหญ่ เป็นที่ปรึกษาทางการเงินสำหรับธุรกรรมใด ๆ ของ กรีสต์เพื่อการลงทุนในสิทธิการเช่าอสังหาริมทรัพย์ แอล เอช โยเทล ความเห็น ข่าวกวีจีย บกวีเคราะห์ ราคา ข้อความ การคาดการณ์ การประเมิน และ/หรือ ข้อมูลอื่นที่ระบุในเอกสารฉบับนี้ (“ข้อมูล”) มีวัตถุประสงค์เพื่อใช้เป็นข้อมูลทั่วไปเท่านั้น และไม่อาจตีความได้ว่าเป็นการให้คำแนะนำแก่บุคคลใดๆ หรือเป็นการเสนอซื้อ หรือเสนอขาย หรือชักชวนให้เสนอซื้อหรือเสนอขายหลักทรัพย์ โดย INVX และ/หรือกรรมการ พนักงาน และลูกจ้างของ INVX ย่อมไม่ต้องรับผิดชอบความเสียหายใดๆ ทั้งความเสียหายทางตรง ความเสียหายทางอ้อม ความเสียหายจากการผิดสัญญา หรือความเสียหายอันสืบเนื่อง อันเป็นผลมาจากการใช้หรือการเชื่อถือต่อการใช้ข้อมูล ทั้งนี้ รวมถึงแต่ไม่จำกัดเพียงการสูญเสียผลกำไร นักลงทุนพึงใช้ข้อมูลในเอกสารฉบับนี้ประกอบข้อมูลและความเห็นอื่นๆ รวมถึงพิจารณาจากข้อมูลของตนเองในการตัดสินใจลงทุน ข้อมูลในเอกสารฉบับนี้จัดทำขึ้นจากแหล่งข้อมูลที่ INVX เห็นว่าน่าเชื่อถือ โดย INVX ไม่รับรองถึงความถูกต้อง สมบูรณ์ และ/หรือ ครบถ้วนของข้อมูลดังกล่าว

INVX สงวนสิทธิ์ในการใช้ดุลพินิจของตนแต่เพียงผู้เดียวในการแก้ไขเพิ่มเติมข้อมูลเป็นครั้งคราวโดยไม่ต้องบอกกล่าว เอกสารฉบับนี้จัดทำส่งให้แก่เฉพาะบุคคลที่กำหนดเท่านั้น และห้ามมิให้มีการทำซ้ำ ดัดแปลง เผยแพร่ ขาย จำหน่าย พิมพ์ซ้ำ ส่งต่อ หรือแสวงหาประโยชน์ในเชิงพาณิชย์ไม่ว่าในลักษณะใดๆ เว้นแต่จะได้รับอนุญาตเป็นลายลักษณ์อักษรจาก INVX ก่อน

การซื้อขายฟิวเจอร์สและออปชั่น (Futures and Options) มีความเสี่ยงสูงที่อาจก่อให้เกิดผลขาดทุนอย่างมีนัยสำคัญ จึงไม่เหมาะสมกับบุคคลทุกคน ทั้งนี้ ก่อนการตัดสินใจซื้อขายฟิวเจอร์สและออปชั่น ท่านควรพิจารณาถึงฐานะทางการเงิน วัตถุประสงค์ในการลงทุน ประสบการณ์ในการลงทุนของท่าน ตลอดจนความเสี่ยงที่ท่านสามารถยอมรับได้อย่างรอบคอบ เนื่องจากมีความเป็นไปได้ที่ท่านอาจสูญเสียเงินลงทุนมากกว่าเงินลงทุนเริ่มแรก ท่านควรพิจารณาถึงความเสี่ยงทั้งหมดที่อาจเกิดขึ้นจากการซื้อขายฟิวเจอร์สและออปชั่น และท่านควรตัดสินใจลงทุนด้วยตนเอง และ/หรือ ในกรณีที่มีข้อสงสัย ท่านควรขอคำแนะนำจากที่ปรึกษาทางการลงทุน

เอกสารฉบับนี้จัดทำส่งให้กับเฉพาะบุคคลที่กำหนด (intended recipient) เท่านั้น และห้ามมิให้ผู้ใดนำข้อมูลในเอกสารฉบับนี้ไปทำซ้ำ ส่งต่อ เผยแพร่ ขาย จำหน่าย คัดลอก นำออกแสดง หรือนำไปแสวงหาประโยชน์ในเชิงพาณิชย์ ไม่ว่าด้วยวิธีการใด ๆ โดยมิได้รับอนุญาตเป็นลายลักษณ์อักษรจาก INVX เป็นการล่วงหน้า

© สงวนลิขสิทธิ์ 2565 บริษัทหลักทรัพย์ อินโนเวสต์ เอกซ์ จำกัด

**CG Rating 2023 Companies with CG Rating
Companies with Excellent CG Scoring**

7UP, AAV, ABM, ACE, ACG, ADB, ADD, ADVANC, AEONTS, AF, AGE, AH, AHC, AIRA, AIT, AJ, AKP, AKR, ALL, ALT, AMA, AMARIN, AMATA, AMATAV, ANAN, AOT, AP, APCO, APCS, ARIP, ARROW, ASEFA, ASK, ASP, ASW, ATP30, AUCTION, AWC, AYUD, B, BA, BAFS, BAM, BANPU, BAY, BBGI, BBIK, BBL, BC, BCH, BCP, BCPG, BDMS, BEC, BEM, BEYOND, BGC, BGRIM, BH, BIZ, BJC, BJCHI, BKI, BLA, BOL, BPP, BRI, BROOK, BRR, BTS, BTW, BWG, BYD, CBG, CENTEL, CFRESH, CHASE, CHEWA, CHG, CHOW, CIMBT, CIVIL, CK, CKP, CM, CNT, COLOR, COM7, COTTO, CPALL, CPAXT, CPF, CPI, CPL, CPN, CPW, CRC, CRD, CSC, CSS, CV, DCC, DDD, DELTA, DEMCO, DMT, DOHOME, DRT, DUSIT, EA, EASTW, ECF, ECL, EE, EGCO, EPG, ERW, ETC, ETE, FE, FLOYD, FN, FPI, FPT, FSX, FVC, GBX, GC, GCAP, GENCO, GFPT, GGC, GLAND, GLOBAL, GPSC, GRAMMY, GULF, GUNKUL, HANA, HARN, HENG, HMPRO, HPT, HTC, ICC, ICHI, ICN, III, ILINK, ILM, IMH, IND, INET, INTUCH, IP, IRC, IRPC, ITC, ITEL, IVL, JAS, JTS, KBANK, KCC, KCE, KEX, KKP, KSL, KTB, KTC, KTMS, KUMWEL, KUN, LALIN, LANNA, LH, LHFG, LIT, LOXLEY, LPN, LRH, LST, M, MAJOR, MALEE, MATCH, MBK, MC, M-CHAI, MCOT, MEGA, MFC, MFEC, MILL, MINT, MONO, MOONG, MSC, MST, MTC, MTI, NC, NCH, NCL, NDR, NER, NKI, NOBLE, NRF, NTV, NVD, NWR, NYT, OCC, OISHI¹, ONEE, OR, ORI, OSP, OTO, PAP, PATO, PB, PCSGH, PDG, PDJ, PG, PHOL, PIMO, PJW, PLANB, PLAT, PLUS, PM, POLY, PORT, PPP, PPS, PR9, PRG, PRINC, PRM, PRTR, PSH, PSL, PT, PTC, PTT, PTTEP, PTTGC, Q-CON, QH, QTC, RATCH, RBF, RPH, RS, RT, S, S&J, SA, SABINA, SAK, SAMART, SAMTEL, SAPPE, SAT, SBNEXT, SC, SCB, SCC, SCCC, SCG, SCGP, SCM, SDC, SEAFOCO, SEAOL, SECURE, SELIC, SENA, SENX, SFP², SFT, SGC, SGF, SGP, SHR, SICT, SIRI, SIS, SITHAI, SJWD, SKR, SM, SMPC, SMT, SNC, SNNP, SNP, SO, SPALI, SPC, SPCG, SPI, SPRC, SR, SSC, SSF, SSSC, STA, STC, STEC, STGT, STI, SUC, SUN, SUSCO, SUTHA, SVI, SVT, SYMC, SYNEX, SYNTEC, TACC, TAE, TCAP, TCMC, TEAMG, TEGH, TFG, TFMAMA, TGE, TGH, THANA, THANI, THCOM, THIP, THRE, THREL, TIDLOR, TIPH, TISCO, TK, TKN, TKS, TKT, TLI, TM, TMC, TMD, TMT, TNDT, TNITY, TNL, TNR, TOA, TOG, TOP, TPBI, TPCS, TPIPL, TPIPP, TPS, TQM, TQR, TRT, TRUE, TRV, TSC, TSTE, TSTH, TTA, TTB, TTCL, TTW, TURTLE, TVDH, TVH, TVO, TVT, TWPC, UAC, UBE, UBIS, UKEM, UP, UPF, UPOIC, UV, VCOM, VGI, VIBHA, VIH, VL, WACOAL, WGE, WHA, WHAUP, WICE, WINMED, WINNER, XPG, YUASA, ZEN

Companies with Very Good CG Scoring

2S, A5, AAI, AIE, ALUCON, AMR, APURE, ARIN, AS, ASIA, ASIAN, ASIMAR, ASN, AURA, BR, BSBM, BTG, CEN, CGH, CH, CHIC, CI, CIG, CMC, COMAN, CSP, DOD, DPAINT, DV8, EFORL, EKH, ESSO, ESTAR, EVER, FORTH, FSMART, FTI, GEL, GPI, HEALTH, HUMAN, IFS, INSET, IT, J, JCKH, JDF, JKN, JMART, JUBILE, K, KCAR, KGI, KIAT, KISS, KK, KTIS, KWC, KWM, LDC, LEO, LHK, MACO, METCO, MICRO, MK, MVP, NCAP, NOVA, NTSC, PACO, PIN, PQS, PREB, PRI, PRIME, PROEN, PROS, PROUD, PSTC, PTECH, PYLON, RCL, SALEE, SANKO, SCI, SCN, SE, SE-ED, SFLEX, SINGER, SKN, SONIC, SORKON, SPVI, SSP, SST, STANLY, STP, SUPER, SVOA, SWC, TCC, TEKA, TFM, TMILL, TNP, TPLAS, TPOLY, TRC, TRU, TRUBB, TSE, VRANDA, WAVE, WFX, WIJK, WIN, WP, XO

Companies with Good CG Scoring

24CS, AMANAH, AMARC, AMC, APP, ASAP, BCT, BE8, BIG, BIOTEC, BLESS, BSM, BVG, CAZ, CCET, CHARAN, CHAYO, CHOTI, CITY, CMAN, CMR, CRANE, CWT, DHOUSE, DTCENT, EASON, FNS, FTE, GIFT, GJS, GTB, GTV, GYT, HL, HTECH, HYDRO, IIG, INGRS, INSURE, IRCP, ITD, ITNS, JCK, JMT, JR, JSP, KBS, KGEN, KJL, L&E, LEE, MASTER, MBAX, MEB, MENA, META, MGT, MITSIB, MJD, MOSHI, MUD, NATION, NNCL, NPK, NSL, NV, OGC, PAF, PCC, PEACE, PICO, PK, PL, PLANET, PLE, PMTA, PPM, PRAKIT, PRAPAT, PRECHA, PRIN, PSG, RABBIT, READY, RJH, RSP, RWI, S11, SAAM, SAF, SAMCO, SAWAD, SCAP, SCP, SIAM, SKE, SKY, SMART, SMD, SMIT, SOLAR, SPA, STECH, STPI, SVR, TC, TCCC³, TEAM, TFI, TIGER, TITLE, TKC, TMI, TNH, TPA, TPAC, TRITN, UBA, UMI, UMS, UTP, VARO, VPO, W, WARRIX, WORK, WPH, YONG, ZIGA

Corporate Governance Report

The material contained in this publication is for general information only and is not intended as advice on any of the matters discussed herein. Readers and others should perform their own independent analysis as to the accuracy or completeness or legality of such information. The Thai Institute of Directors, its officers, the authors and editor make no representation or warranty as to the accuracy, completeness or legality of any of the information contained herein. By accepting this document, each recipient agrees that the Thai Institute of Directors Association, its officers, the authors and editor shall not have any liability for any information contained in, or for any omission from, this publication.

The survey result is as of the date appearing in the Corporate Governance Report of Thai Listed Companies. As a result, the survey result may be changed after that date. InnovestX Securities Company Limited does not conform nor certify the accuracy of such survey result.

To recognize well performers, the list of companies attaining "Good", "Very Good" and "Excellent" levels of recognition (Not including listed companies qualified in the "no announcement of the results" clause from 1 January 2022 to 31 October 2023) is publicized.

¹OISHI was voluntarily delisted from the Stock Exchange of Thailand, effectively on September 6, 2023

²SFP was voluntarily delisted from the Stock Exchange of Thailand, effectively on July 19, 2023

³TCCC was voluntarily delisted from the Stock Exchange of Thailand effectively on August 25, 2023

Anti-corruption Progress Indicator

Certified (ได้คุ้มครอง)

2S, 7UP, AAI, ADVANC, AF, AH, AI, AIE, AIRA, AJ, AKP, AMA, AMANAH, AMATA, AMATAV, AP, APCS, AS, ASIAN, ASK, ASP, AWC, AYUD, B, BAFS, BAM, BANPU, BAY, BBGI, BBL, BCH, BCP, BCPG, BE8, BEC, BEYOND, BGC, BGRIM, BKI, BLA, BPP, BROOK, BRR, BSBM, BTS, BWG, CEN, CENTEL, CFRESH, CGH, CHEWA, CHOTI, CHOW, CIG, CIMBT, CM, CMC, COM7, CPALL, CPAXT, CPF, CPI, CPL, CPN, CPW, CRC, CSC, DCC, DELTA, DEMCO, DIMET, DOHOME, DRT, DUSIT, EA, EASTW, ECF, EGCO, EP, EPG, ERW, ESTAR, ETC, ETE, FNS, FPI, FPT, FSMART, FTE, GBX, GC, GCAP, GEL, GFPT, GGC, GJS, GPI, GPSC, GSTEEL, GULF, GUNKUL, HANA, HARN, HENG, HMPRO, HTC, ICC, ICHI, IFS, III, ILINK, ILM, INET, INOX, INSURE, INTUCH, IRPC, ITEL, IVL, JAS, JKN, JR, JTS, KASET, KBANK, KBS, KCAR, KCCAMC, KCE, KGEN, KGI, KKP, KSL, KTB, KTC, L&E, LANNA, LHFG, LHK, LPN, LRH, M, MAJOR, MALEE, MATCH, MBAX, MBK, MC, MCOT, META, MFC, MFEC, MILL, MINT, MONO, MOONG, MSC, MST, MTC, MTI, NATION, NCAP, NEP, NKI, NOBLE, NRF, NWR, OCC, OGC, OR, ORI, PAP, PATO, PB, PCSGH, PDG, PDJ, PG, PHOL, PIMO, PK, PL, PLANB, PLANET, PLAT, PM, PPP, PPM, PRAKIT, PRAPAT, PRECHA, PRIN, PSG, RABBIT, RATCH, RCL, RSI, RWI, S&J, SAAM, SABINA, SAK, SAPPE, SAT, SC, SCC, SCCC, SCG, SCGP, SCM, SCN, SEAOL, SE-ED, SELIC, SENA, SGC, SGP, SIRI, SITHAI, SKR, SMIT, SMK, SMPC, SNC, SNP, SORKON, SPACK, SPALI, SPC, SPI, SPRC, SRICHA, SSF, SSP, SSSC, SST, STA, STGT, STOWER, SUSCO, SVI, SYMC, SYNTEC, TAE, TAKUNI, TASCO, TCAP, TCMC, TFG, TFI, TFMAMA, TGE, TGH, THANI, THCOM, THIP, THRE, THREL, TIDLOR, TIPCOC, TISCO, TKS, TKT, TMD, TMILL, TMT, TNITY, TNL, TNP, TNR, TOG, TOP, TOPP, TPA, TPCS, TRT, TRU, TSC, TSI, TSTE, TSTH, TTA, TTB, TTCL, TU, TVDH, TVO, TWPC, UBE, UBIS, UEC, UKEM, UOBKH, UV, VCOM, VGI, VIH, WACOAL, WHA, WHAUP, WICE, WIJK, XO, YUASA, ZEN, ZIGA

Declared (ประกาศเจตนารมณ์)

ACE, ADB, ALT, AMC, ASW, BLAND, BTG, BYD, CAZ, CBG, CV, DEXON, DMT, EKH, FSX, GLOBAL, GREEN, ICN, IHL, ITC, J, JMART, JMT, LEO, LH, MENA, MITSIB, MODERN, NER, NEX, OSP, PEER, PLUS, POLY, PQS, PRIME, PROEN, PRTR, RBF, RT, SA, SANKO, SCB, SENX, SFLEX, SIS, SKE, SM, SVOA, TBN, TEGH, TIPH, TKN, TPAC, TPLAS, TQM, TRUE, W, WPH, XPG

N/A

24CS, 3K-BAT, A, A5, AAV, ABM, ACAP, ACC, ACG, ADD, ADVICE, AEONTS, AFC, AGE, AHC, AIT, AJA, AKR, AKS, ALL, ALLA, ALPHAX, ALUCON, AMARC, AMARIN, AMR, ANAN, ANI, AOT, APCO, APEX, APO, APP, APURE, AQUA, ARIN, ARIP, ARROW, ASAP, ASEFA, ASIA, ASIMAR, ASN, ATP30, AU, AUCTION, AURA, B52, BA, BBIK, BC, BCT, BDMS, BEAUTY, BEM, BGT, BH, BIG, BIOTEC, BIS, BIZ, BJC, BJCHI, BKD, BKGI, BLC, BLESS, BLISS, BM, BOL, BPS, BR, BRI, BROOK, BSM, BSRC, BTNC, BTW, BUI, BVG, CCET, CCP, CEYE, CGD, CH, CHARAN, CHASE, CHAYO, CHG, CHIC, CHO, CI, CITY, CIVIL, CK, CKP, CMAN, CMO, CMR, CNT, COCOCO, COLOR, COMAN, CPANEL, CPH, CPR, CPT, CRANE, CRD, CREDIT, CSP, CSR, CSS, CTW, CWT, D, DCON, DDD, DHOUSE, DITTO, DOD, DPAINT, DTCENT, DTCL, DV8, EASON, ECL, EE, EFORL, EMC, ETL, EURO, EVER, F&D, FANCY, FE, FLOYD, FMT, FN, FORTH, FTI, FVC, GABLE, GENCO, GFC, GIFT, GL, GLAND, GLOCON, GLORY, GRAMMY, GRAND, GSC, GTB, GTV, GYT, HEALTH, HFT, HL, HPT, HTECH, HUMAN, HYDRO, I2, IFEC, IIG, IMH, IND, INGRS, INSET, IP, IRC, IRCP, IT, ITD, ITNS, ITTHI, JAK, JCK, JCT, JDF, JPKR, JSP, JUBILE, K, KAMART, KC, KCG, KCM, KDH, KEX, KIAT, KISS, KJL, KK, KKC, KLINIQ, KOOL, KTIS, KTMS, KUMWEL, KUN, KWC, KWI, KWM, KYE, LALIN, LDC, LEE, LIT, LOXLEY, LPH, LST, MANRIN, MASTER, MATI, MCA, M-CHAI, MCS, MDX, MEB, MEGA, METCO, MGC, MGI, MGT, MICRO, MIDA, MJD, MK, ML, MORE, MOSHI, MTW, MUD, MVP, NAM, NAT, NC, NCH, NCL, NDR, NEO, NETBAY, NEW, NEWS, NFC, NL, NNCL, NOK, NOVA, NPK, NSL, NTSC, NTV, NUSA, NV, NVD, NYT, OHTL, ONEE, ORN, PACE, PACO, PAF, PANEL, PCC, PEACE, PERM, PF, PHG, PICO, PIN, PJW, PLE, PLT, PMTA, POLAR, PORT, POST, PPM, PRAKIT, PRAPAT, PRECHA, PRI, PRIN, PRO, PROUD, PSG, PSP, PTC, PTL, QTCG, RAM, RCL, READY, RICHY, RJH, ROCK, ROCTEC, ROH, ROJNA, RP, RPC, RPH, RSP, S, S11, SABUY, SAF, SAFARI, SAFE, SALEE, SAM, SAMART, SAMCO, SAMTEL, SAUCE, SAV, SAWAD, SAWANG, SBNEXT, SCAP, SCGD, SCI, SCL, SCP, SDC, SE, SEAFOCO, SECURE, SFT, SGF, SHANG, SHR, SIAM, SICT, SIMAT, SINGER, SINO, SISB, SJWD, SK, SKN, SKY, SLM, SLP, SMART, SMD, SMT, SNNP, SO, SOLAR, SONIC, SPA, SPCG, SPG, SPREME, SPVI, SQ, SR, SRS, SSC, STANLY, STARK, STC, STEC, STECH, STHAI, STI, STP, STPI, STX, SUC, SUN, SUPER, SUTHA, SVR, SVT, SWC, SYNEX, TACC, TAN, TPAC, TC, TCC, TCJ, TCOAT, TEAM, TEAMG, TEKA, TERA, TFM, TGPRO, TH, THAI, THANA, THE, THG, THMUI, TIGER, TITLE, TK, TCC, TLI, TM, TMC, TMI, TMW, TNDT, TNH, TNPC, TOA, TPBI, TPCH, TPIPL, TPIPP, TPL, TPOLY, TPP, TPS, TQR, TR, TRC, TRITN, TRP, TRUBB, TRV, TSE, TTI, TTT, TTW, TURTLE, TVH, TVT, TWP, TWZ, TYCN, UAC, UBA, UMI, UMS, UNIQ, UP, UPF, UPOIC, UREKA, UTP, UVAN, VARO, VIBHA, VL, VNG, VPO, VRANDA, WARRIX, WAVE, WELL, WFX, WGE, WIN, WINDOW, WINMED, WINNER, WORK, WORLD, WP, YGG, YONG, ZAA

Explanations

Companies participating in Thailand's Private Sector Collective Action Coalition Against Corruption programme (Thai CAC) under Thai Institute of Directors (as of November 1, 2023) are categorised into: companies that have declared their intention to join CAC, and companies certified by CAC.