

SAWASDEE TFEX

Today Picks: S50M24 – ถือ Short ตามกลยุทธ์ที่กำหนด



มุมมองต่อ SET50 Futures : คาดดัชนีเคลื่อนไหวภายในกรอบ โดยกรอบบนคาดถูกจำกัดที่แนวต้าน 850-853 จุด จากภาวะ overbought ในระยะสั้นทางเทคนิค และตลาดหุ้นสหรัฐทรงตัวเมื่อคืน ด้านกรอบล่างอยู่ที่แนวรับ 837 จุด หากต่ำกว่า จะเริ่มเป็นสัญญาณลบ และมีแนวรับถัดไปที่ 828-830 จุด

Today's recommendations

S50M24: ถือ SHORT ตามกลยุทธ์ (S 837, R 850, C 853)

- คาดดัชนีเคลื่อนไหวภายในกรอบ โดยกรอบบนถูกจำกัดที่แนวต้าน 850-853 จุด จากภาวะ overbought ทางเทคนิค
- ถือ Short ต่อ และสูงกว่า 853 cut เช่นเดียวกับ ผู้ถือ Short อยู่ แนวรับรอบปิด 828-830 จุด

GOM24: ปิด LONG จำกัดความเสี่ยง (S 2325, R 2335, C 2318)

- ราคาทองปรับลงเล็กน้อย จากดอลลาร์แข็งค่า ขณะที่ นลก. จับตาด้อยแถลง จนก. Fed
- ผู้ที่เปิด Long ตามคำแนะนำช่วงบ่ายเมื่อวาน ให้ปิดสถานะจำกัดความเสี่ยงไปก่อนบริเวณ 2335 เหรียญ

USDM24: LONG ที่แนวรับ (S 36.80, R 37.00, C 36.60)

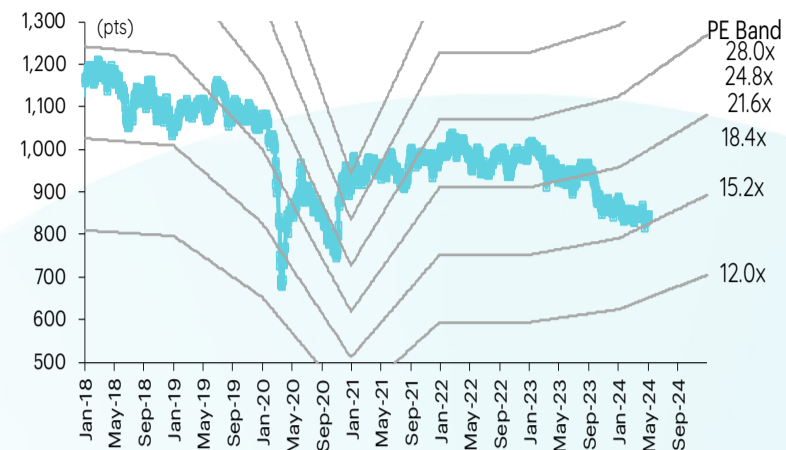
- USDTHB กลับมาอ่อนค่า จากดอลลาร์แข็งค่า ขณะที่ นลก. จับตาด้อยแถลง จนก. Fed
- Long บริเวณ 36.80 และต่ำกว่า 36.60 cut แนวต้านรอบปิด 37.00 บาท

สรุปตลาด TFEX

Most active contract	Settlement price	Change	%Change	Volume	OI	Day to settlement
S50M24	845.70	9.00	1.08	218,715	575,612	51
GOM24	2,336	12.90	0.56	54,557	62,467	51
USDM24	36.72	0.08	0.22	32,516	80,032	51
JRFN24	305.80	2.90	0.96	-	82	78
GUNKULM24	2.69	0.03	1.13	3	122,696	51

ที่มา: TFEX, InnovestX Research

SET50 index and PE band



ปริมาณซื้อขาย SET50 futures ตามกลุ่มนักลงทุน

(Contract)	7-May	WTD	MTD	QTD
Foreign				
Buy	122,246	122,246	263,389	2,025,034
Sell	87,213	87,213	221,065	1,963,074
Net	35,033	35,033	42,324	61,960
Institutions				
Buy	41,311	41,311	90,716	643,407
Sell	47,706	47,706	96,582	648,252
Net	(6,395)	(6,395)	(5,866)	(4,845)
Individual				
Buy	82,468	82,468	222,499	1,956,517
Sell	111,106	111,106	258,957	2,013,632
Net	(28,638)	(28,638)	(36,458)	(57,115)

ปริมาณซื้อขาย Precious Metal Futures ตามกลุ่มนักลงทุน

(Contract)	7-May	WTD	MTD	QTD
Foreign				
Buy	49,659	49,659	108,317	715,310
Sell	47,931	47,931	108,728	739,943
Net	1,728	1,728	(411)	(24,633)
Institutions				
Buy	5,145	5,145	10,254	73,404
Sell	4,517	4,517	8,957	72,185
Net	628	628	1,297	1,219
Individual				
Buy	21,873	21,873	59,770	453,473
Sell	24,229	24,229	60,656	430,059
Net	(2,356)	(2,356)	(886)	23,414

ปริมาณซื้อขาย Currency Futures ตามกลุ่มนักลงทุน

(Contract)	7-May	WTD	MTD	QTD
Foreign				
Buy	3,652	3,652	9,501	55,521
Sell	3,572	3,572	11,135	52,495
Net	80	80	(1,634)	3,026
Institutions				
Buy	22,558	22,558	54,753	299,725
Sell	23,862	23,862	63,389	307,935
Net	(1,304)	(1,304)	(8,636)	(8,210)
Individual				
Buy	32,107	32,107	90,400	429,883
Sell	30,883	30,883	80,130	424,699
Net	1,224	1,224	10,270	5,184

ปริมาณซื้อขาย Single Stock Futures ตามกลุ่มนักลงทุน

(Contract)	7-May	WTD	MTD	QTD
Foreign				
Buy	17,092	17,092	59,440	296,019
Sell	16,303	16,303	70,295	263,166
Net	789	789	(10,855)	32,853
Institutions				
Buy	34,861	34,861	248,902	1,342,753
Sell	52,131	52,131	331,639	1,380,498
Net	(17,270)	(17,270)	(82,737)	(37,745)
Individual				
Buy	57,301	57,301	299,741	1,329,450
Sell	40,820	40,820	206,149	1,324,558
Net	16,481	16,481	93,592	4,892

นักวิเคราะห์

เอกภวิน สุนทรพิชาติ

นักวิเคราะห์การลงทุนปัจจัยพื้นฐาน
ด้านตลาดทุน
นักวิเคราะห์การลงทุนปัจจัยทางเทคนิค
0-2949-1029
ekpawin.suntarapichard@scb.co.th

พชัช ภัทราวิชัย, CISA

นักวิเคราะห์การลงทุนปัจจัยพื้นฐาน
ด้านตลาดทุน
นักวิเคราะห์การลงทุนปัจจัยทางเทคนิค
0-2949-1014
pobchai.phatrawit@scb.co.th

วันพุธที่ 8 พฤษภาคม พ.ศ. 2567

S50M24: ถือ SHORT ตามกลยุทธ์ (S 837, R 850, C 853)



คาดดัชนีเคลื่อนไหวภายในกรอบ โดยกรอบบนคาดถูกจำกัดที่แนวต้าน 850-853 จุด จากภาวะ overbought ในระยะสั้นทางเทคนิค และตลาดหุ้นสหรัฐทรงตัวเมื่อคืน ด้านกรอบล่างอยู่ที่แนวรับ 837 จุด หากต่ำกว่า จะเริ่มเป็นสัญญาณลบ และมีแนวรับถัดไปที่ 828-830 จุด

S50M24 ถือ Short ต่อ และสูงกว่า 853 cut เช่นเดียวกับ ผู้ถือ Short อยู่ แนวรับรอปิด 828-830 และ 820 จุด ตามลำดับ

GOM24: ปิด LONG จำกัดความเสี่ยง (S 2325, R 2335, C 2318)



Gold Spot ปรับลงเล็กน้อย จากเงินดอลลาร์ที่แข็งค่า ขณะที่ นลก. จับตาด้อยแถลง จนก. Fed เพื่อหาสัญญาณบ่งชี้ทิศทาง ดบ. สหรัฐ รวมทั้งจับตาข้อมูลเงินเฟ้อ ซึ่งจะมีการรายงานดัชนี PPI และ CPI ในวันที่ 14 และ 15 พ.ค. นี้ โดยราคา Gold Spot มีกรอบล่าง 2300 - 2290 กรอบบน 2330 - 2340 เหรียญ

GOM24 ผู้ที่เปิด Long ตามคำแนะนำช่วงบ่ายเมื่อวาน ให้ปิดสถานะจำกัดความเสี่ยงไปก่อนบริเวณ 2335 หรือต่ำกว่า 2318 เหรียญ cut ส่วนการเปิดสถานะใหม่ให้รอก่อน

Contract Info	SET50	S50M24
Settlement Price (pts)		845.70
Change (%)	0.63	1.08
Last Price (pts)	845.72	845.70
Basis (pts)		-0.02
Open Interest (cons)		575,612
Day to Settlement (days)		51
Last Trading Day		27 Jun 24

Contract Info	Gold Spot	GOM24
Settlement Price (US\$/oz)		2335.80
Change (%)	0.04	0.05
Last Price (US\$/oz)	2314.63	2336.90
Basis (US\$/oz)		22.10
Open Interest (cons)		62,467
Day to Settlement (days)		51
Last Trading Day		27 Jun 24

นักวิเคราะห์

เอกาวิน สุนทรพิชาติ

นักวิเคราะห์การลงทุนปัจจัยพื้นฐาน
ด้านตลาดทุน
นักวิเคราะห์การลงทุนปัจจัยทางเทคนิค
0-2949-1029
ekpawin.suntarpichard@scb.co.th

พชัย ภัทรวิชญ์, CISA

นักวิเคราะห์การลงทุนปัจจัยพื้นฐาน
ด้านตลาดทุน
นักวิเคราะห์การลงทุนปัจจัยทางเทคนิค
0-2949-1014
pobchai.phatrawit@scb.co.th



Innovestx



@Innovestx

USDM24: LONG ที่แนวรับ (S 36.80, R 37.00, C 36.60)



USDTHB กลับมาอ่อนค่า หลังดอลลาร์แข็งค่า ขณะที่ นลก. จับตาถ้อยแถลง จนท. Fed เพื่อหาสัญญาณบ่งชี้ทิศทาง ดบ. สหรัฐ รวมถึงจับตาข้อมูลเงินเฟ้อ ซึ่งจะมีการรายงานดัชนี PPI และ CPI ในวันที่ 14 และ 15 พ.ค. นี้ ด้านแนวโน้มเงินบาทมีกรอบบนอยู่ที่ 37.00-37.30 และกรอบล่างอยู่ที่ 36.60-36.80 ส่วน USDM24 มีแนวต้านอยู่ที่ 37.00-37.10 และแนวรับอยู่ที่ 36.60-36.80 บาท

USDM24 Long บริเวณ 36.80 และต่ำกว่า 36.60 cut แนวต้านรอปิด 37.00 บาท

Contract Info	USDTHB	USDM24
Settlement Price (pts)		36.72
Change (%)	0.33	0.05
Last Price (pts)	36.87	36.74
Basis (pts)		-0.03
Open Interest (cons)		84,400
Day to Settlement (days)		51
Last Trading Day		27 Jun 24

นักวิเคราะห์

เอกภวิน สุนทรพิชาติ

นักวิเคราะห์การลงทุนปัจจัยพื้นฐาน
ด้านตลาดทุน
นักวิเคราะห์การลงทุนปัจจัยทางเทคนิค
0-2949-1029
ekpawin.suntarapichard@scb.co.th

พบชัย ภัทราวิชญ์, CISA

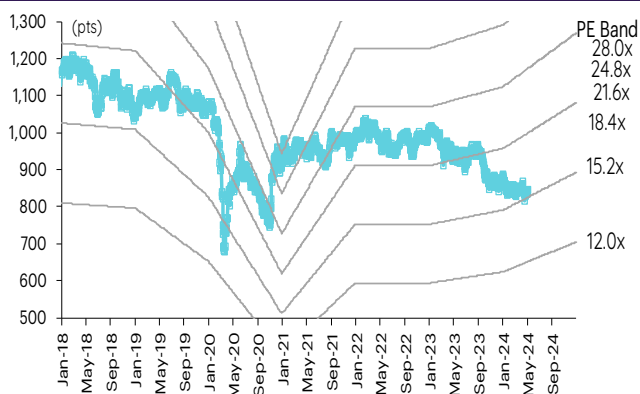
นักวิเคราะห์การลงทุนปัจจัยพื้นฐาน
ด้านตลาดทุน
นักวิเคราะห์การลงทุนปัจจัยทางเทคนิค
0-2949-1014
pobchai.phatrawit@scb.co.th

SET50 index futures

SET50 index futures

Contract info	Unit	SET50	S50K24	S50M24	S50N24	S50U24	S50Z24	S50H25
Settlement price	(pts)		847.00	845.70	846.80	841.90	842.80	839.10
Change	(%)	0.63	1.11	1.08	1.61	1.01	0.99	1.04
Last price	(pts)	845.72	847.00	845.70	846.80	842.00	842.90	839.30
Basis	(pts)		1.28	(0.02)	1.08	(3.82)	(2.92)	(6.62)
Open interest	(cts)		472	575,612	61	61,502	21,812	9,109
Day to settlement	(days)		23	51	84	143	234	325
Last trading day			30-May-24	27-Jun-24	30-Jul-24	27-Sep-24	27-Dec-24	28-Mar-25
Theoretical future price	(pts)		846.90	848.73	850.79	845.10	849.21	844.71
Multiplier	(Bt/pt)		200	200	200	200	200	200

SET50 index and PE band



ความอ่อนไหวของ SET50 EPS และ PE

Forward PE	12-mo forward EPS				
	53	55	57	59	61
12.3	654	679	703	728	753
12.8	680	706	732	757	783
13.3	707	734	760	787	814
13.8	733	761	789	816	844
14.3	760	789	817	846	875
14.8	786	816	846	875	905
15.3	813	844	874	905	936
15.8	839	871	903	934	966
16.3	866	899	931	964	997
16.8	892	926	960	993	1,027
17.3	919	954	988	1,023	1,058

ปริมาณซื้อขาย SET50 index futures ตามกลุ่มนักลงทุน

(Contract)	7-May	WTD	MTD	QTD
Foreign				
Buy	122,246	122,246	263,389	2,025,034
Sell	87,213	87,213	221,065	1,963,074
Net	35,033	35,033	42,324	61,960
Institutions				
Buy	41,311	41,311	90,716	643,407
Sell	47,706	47,706	96,582	648,252
Net	(6,395)	(6,395)	(5,866)	(4,845)
Individual				
Buy	82,468	82,468	222,499	1,956,517
Sell	111,106	111,106	258,957	2,013,632
Net	(28,638)	(28,638)	(36,458)	(57,115)

มูลค่าซื้อขาย SET50 index futures ตามกลุ่มนักลงทุน*

(Btmn)	7-May	WTD	MTD	QTD
Foreign				
Buy	2,895	2,895	9,981	49,630
Sell	2,762	2,762	11,789	44,152
Net	134	134	(1,808)	5,478
Institutions				
Buy	5,905	5,905	41,732	224,677
Sell	8,831	8,831	55,571	231,263
Net	(2,926)	(2,926)	(13,839)	(6,587)
Individual				
Buy	9,707	9,707	50,224	222,869
Sell	6,915	6,915	34,576	221,760
Net	2,792	2,792	15,648	1,109

ที่มา: SETSMART, Bloomberg Finance L.P., InnovestX Research, TQ Professional

* InnovestX Research estimates

SET50 index options



SET50 index spot: 845.72

May-24

	Unit	CALL: Strike price					PUT: Strike price				
		850	875	900	925	950	850	875	900	925	950
Settlement price	(pts)	8.90	2.10	0.30	0.10	0.10	13.70	31.90	55.00	79.70	104.60
Change	(%)	10.53	-	-	-	15.58	(23.46)	(14.02)	(8.94)	(6.35)	(4.91)
Last price	(pts)	-	-	-	-	-	-	-	-	-	
Time value	(pts)	8.90	2.10	0.30	0.10	0.10	13.70	31.90	55.00	79.70	104.60
Open interest	(cts)	-	-	-	-	-	-	-	-	-	
Day to settlement	(days)	23	23	23	23	23	23	23	23	23	
Last trading day		30-May-24	30-May-24	30-May-24	30-May-24	30-May-24	30-May-24	30-May-24	30-May-24	30-May-24	30-May-24
Theoretical price	(pts)	9.55	2.69	0.51	0.07	0.01	15.75	33.85	56.63	81.14	106.05
Multiplier	(Bt/pts)	200	200	200	200	200	200	200	200	200	200

Jun-24

	Unit	CALL: Strike price					PUT: Strike price				
		875	900	925	950	975	875	900	925	950	975
Settlement price	(pts)	3.50	0.90	0.30	0.30	0.10	33.00	54.30	78.50	105.20	130.00
Change	(%)	34.62	50.00	-	200.00	-	(19.51)	(15.29)	(11.90)	(4.88)	(3.99)
Last price	(pts)	3.50	0.90	0.30	0.30	0.40	33.00	51.60	77.10	-	-
Time value	(pts)	(25.78)	(53.38)	(78.98)	(103.98)	(129.18)	3.72	0.02	(0.78)	0.92	0.72
Open interest	(cts)	9,857	8,152	3,689	2,788	100	728	153	121	55	3
Day to settlement	(days)	51	51	51	51	51	51	51	51	51	51
Last trading day		27-Jun-24	27-Jun-24	27-Jun-24	27-Jun-24	27-Jun-24	27-Jun-24	27-Jun-24	27-Jun-24	27-Jun-24	27-Jun-24
Theoretical price	(pts)	5.18	1.60	0.39	0.07	0.01	15.75	33.85	56.63	81.14	106.05
Multiplier	(Bt/pts)	200	200	200	200	200	200	200	200	200	200

Jul-24

	Unit	CALL: Strike price					PUT: Strike price				
		825	850	875	900	925	825	850	875	900	925
Settlement price	(pts)	31.50	18.20	9.40	4.30	1.80	12.80	24.40	40.40	60.20	82.50
Change	(%)	9.37	10.30	10.59	10.26	12.50	(16.88)	(12.86)	(10.02)	(7.67)	(6.04)
Last price	(pts)	-	-	-	-	-	-	-	-	-	-
Time value	(pts)	31.50	13.92	(19.88)	(49.98)	(77.48)	12.80	20.12	11.12	5.92	3.22
Open interest	(cts)	-	-	-	-	-	-	-	-	-	-
Day to settlement	(days)	84	84	84	84	84	84	84	84	84	84
Last trading day		30-Jul-24	30-Jul-24	30-Jul-24	30-Jul-24	30-Jul-24	30-Jul-24	30-Jul-24	30-Jul-24	30-Jul-24	30-Jul-24
Theoretical price	(pts)	31.67	17.58	8.50	3.55	1.28	15.75	33.85	56.63	81.14	106.05
Multiplier	(Bt/pts)	200	200	200	200	200	200	200	200	200	200

45536

Sep-24

	Unit	CALL: Strike price					PUT: Strike price				
		850	875	900	925	950	850	875	900	925	950
Settlement price	(pts)	18.60	8.60	4.00	1.80	1.00	25.60	46.90	65.40	86.30	108.90
Change	(%)	20.78	21.13	14.29	20.00	42.86	(18.73)	(8.22)	(6.70)	(5.58)	(4.56)
Last price	(pts)	18.60	8.60	4.00	1.80	1.00	24.00	-	-	-	-
Time value	(pts)	14.32	(20.68)	(50.28)	(77.48)	(103.28)	21.32	17.62	11.12	7.02	4.62
Open interest	(cts)	278	502	507	619	696	32	32	4	1	-
Day to settlement	(days)	143	143	143	143	143	143	143	143	143	143
Last trading day		27-Sep-24	27-Sep-24	27-Sep-24	27-Sep-24	27-Sep-24	27-Sep-24	27-Sep-24	27-Sep-24	27-Sep-24	27-Sep-24
Theoretical price	(pts)	21.94	12.98	7.15	3.66	1.74	n.a.	n.a.	n.a.	n.a.	n.a.
Multiplier	(Bt/pts)	200	200	200	200	200	200	200	200	200	200

Source: SETSMART, Bloomberg Finance L.P., InnoVestX Research

Sector index futures

Bank

	Unit	BANK	BANKM24	BANKU24	BANKZ24	BANKH25
Settlement price	(pts)	364.30	361.00	357.80	354.60	
Change	(%)	(0.04)	-	-	-	0.03
Last price	(pts)	366.14	-	-	-	-
Basis	(pts)	(1.84)	(5.14)	(8.34)	(11.54)	-
Open interest	(cts)	-	-	-	-	-
Day to settlement	(days)	51	143	234	325	
Last trading day		27-Jun-24	27-Sep-24	27-Dec-24	28-Mar-25	
Multiplier	(Bt/pt)	1000	1000	1000	1000	

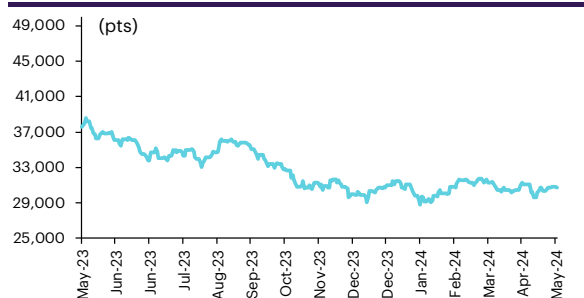
SETBANK index



Commerce

	Unit	COMM	COMM24	COMM24	COMM24	COMM25
Settlement price	(pts)	30,735.00	30,750.00	30,765.00	30,780.00	
% Change	(%)	(0.31)	(0.31)	(0.31)	(0.31)	(0.32)
Last price	(pts)	30,726.09	-	-	-	-
Basis	(pts)	8.91	23.91	38.91	53.91	-
Open interest	(cts)	-	-	-	-	-
Day to settlement	(days)	51	143	234	325	
Last trading day		27-Jun-24	27-Sep-24	27-Dec-24	28-Mar-25	
Multiplier	(Bt/pt)	10	10	10	10	

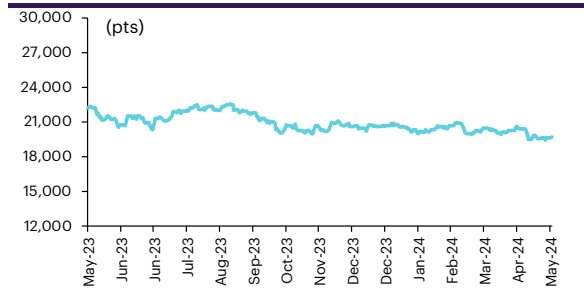
SETCOM index



Energy

	Unit	ENERG	ENERGM24	ENERGU24	ENERGZ24	ENERGH25
Settlement price	(pts)	19,618.00	19,509.00	19,402.00	19,295.00	
% Change	(%)	0.35	0.38	0.40	0.41	0.42
Last price	(pts)	19,678.62	-	-	-	-
Basis	(pts)	(60.62)	(169.62)	(276.62)	(383.62)	-
Open interest	(cts)	-	-	-	-	-
Day to settlement	(days)	51	143	234	325	
Last trading day		27-Jun-24	27-Sep-24	27-Dec-24	28-Mar-25	
Multiplier	(Bt/pt)	10	10	10	10	

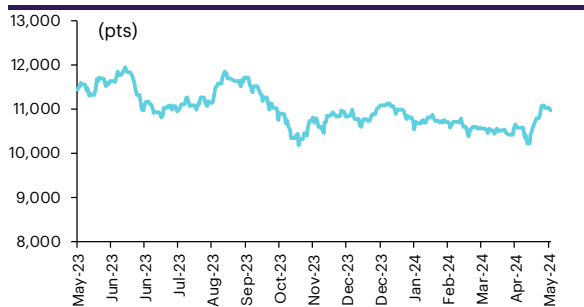
SETENERG index



Food

	Unit	FOOD	FOODM24	FOODU24	FOODZ24	FOODH25
Settlement price	(pts)	10,961.00	10,950.00	10,940.00	10,929.00	
% Change	(%)	(0.54)	(0.54)	(0.55)	(0.55)	(0.56)
Last price	(pts)	10,967.27	-	-	-	-
Basis	(pts)	(6.27)	(17.27)	(27.27)	(38.27)	-
Open interest	(cts)	-	-	-	-	-
Day to settlement	(days)	51	143	234	325	
Last trading day		27-Jun-24	27-Sep-24	27-Dec-24	28-Mar-25	
Multiplier	(Bt/pt)	10	10	10	10	

SETFOOD index



ICT

	Unit	ICT	ICTM24	ICTU24	ICTZ24	ICTH25
Settlement price	(pts)	156.00	155.30	154.70	154.10	
% Change	(%)	1.65	1.69	1.64	1.64	1.72
Last price	(pts)	156.32	-	-	-	-
Basis	(pts)	(0.32)	(1.02)	(1.62)	(2.22)	-
Open interest	(cts)	-	-	-	-	-
Day to settlement	(days)	51	143	234	325	
Last trading day		27-Jun-24	27-Sep-24	27-Dec-24	28-Mar-25	
Multiplier	(Bt/pt)	1000	1000	1000	1000	

SETICT index



ℱU: SETSMART, Bloomberg Finance L.P., InnovestX Research

Single stock futures

Single stock futures

ราคา Underlying single stock เพิ่มขึ้น 30 อันดับ

	Price (Bt)	Chg (Bt)	Chg (%)	Value (Btmn)
THANI	2.46	0.16	6.96	54
SAMART	6.65	0.35	5.56	41
BSRC	9.00	0.40	4.65	28
STGT	9.30	0.40	4.49	65
DELTA	73.00	3.00	4.29	1,611
TRUE	8.50	0.35	4.29	2,426
AEONTS	164.00	6.50	4.13	78
STA	17.40	0.60	3.57	141
TTCL	3.64	0.12	3.41	6
SUPER	0.31	0.01	3.33	3
HANA	39.25	1.00	2.61	266
PTG	8.80	0.20	2.33	44
GUNKUL	2.66	0.06	2.31	32
RS	13.40	0.30	2.29	26
ERW	4.92	0.10	2.07	92
WHAUP	3.98	0.08	2.05	12
GPSC	50.50	1.00	2.02	255
TOA	25.75	0.50	1.98	109
BANPU	5.55	0.10	1.83	142
PLANB	8.40	0.15	1.82	86
PSL	8.75	0.15	1.74	110
CKP	4.04	0.06	1.51	44
BBL	137.50	2.00	1.48	1,363
KCE	39.00	0.50	1.30	246
SAWAD	40.50	0.50	1.25	415
VGI	1.79	0.02	1.13	166
ADVANC	209.00	2.00	0.97	1,650
BGRIM	26.75	0.25	0.94	213
BDMS	29.25	0.25	0.86	1,848
EA	31.25	0.25	0.81	413

ราคา Underlying single stock ลดลง 30 อันดับ

	Price (Bt)	Chg (Bt)	Chg (%)	Value (Btmn)
BA	16.60	(0.50)	(2.92)	87
BAY	26.00	(0.75)	(2.80)	13
PRM	7.35	(0.20)	(2.65)	22
SPALI	19.60	(0.50)	(2.49)	177
BTS	6.15	(0.15)	(2.38)	499
CBG	68.25	(1.50)	(2.15)	259
PSH	11.40	(0.20)	(1.72)	19
ICHI	17.30	(0.30)	(1.70)	132
BEAUTY	0.62	(0.01)	(1.59)	3
LH	7.10	(0.10)	(1.39)	576
S	0.81	(0.01)	(1.22)	2
BEM	8.30	(0.10)	(1.19)	259
OR	18.50	(0.20)	(1.07)	309
STEC	10.00	(0.10)	(0.99)	34
WHA	5.05	(0.05)	(0.98)	204
TKN	10.20	(0.10)	(0.97)	61
HMPRO	10.40	(0.10)	(0.95)	300
AP	10.70	(0.10)	(0.93)	679
SPCG	11.20	(0.10)	(0.88)	7
RATCH	28.50	(0.25)	(0.87)	78
AAV	2.36	(0.02)	(0.84)	39
SCC	249.00	(2.00)	(0.80)	511
BCPG	6.70	(0.05)	(0.74)	10
TPIPL	1.36	(0.01)	(0.73)	2
EPG	6.85	(0.05)	(0.72)	10
CHG	2.80	(0.02)	(0.71)	41
BPP	14.30	(0.10)	(0.69)	3
UNIQ	3.14	(0.02)	(0.63)	0
KTB	16.70	(0.10)	(0.60)	396
SIRI	1.68	(0.01)	(0.59)	118

มูลค่า block trade 30 อันดับ

	Avg. price (Bt)	OI (Contract)	Volume (Contract)	Value (Btmn)
PTTM24	33.74	8,825.00	4,600.00	155
BDMSM24	29.26	5,685.00	5,000.00	146
ADVANCM24	208.59	2,957.00	560.00	117
TRUEM24	8.51	36,648.00	11,500.00	98
PTTEPM24	152.52	1,117.00	370.00	56
SCBM24	108.02	2,119.00	520.00	56
APM24	10.75	5,780.00	5,150.00	55
EAM24	31.73	17,153.00	1,260.00	40
KBANKM24	132.41	2,661.00	240.00	32
JMTM24	21.39	9,011.00	1,400.00	30
JASM24X	3.08	54,491.00	7,000.00	30
LHM24	7.19	16,193.00	4,000.00	29
MINTM24	32.70	2,115.00	850.00	28
CPALLM24	58.44	3,442.00	470.00	27
AOTM24	65.94	3,239.00	340.00	22
BJCU24	24.88	3,484.00	900.00	22
CBGM24	68.32	2,875.00	320.00	22
DELTA24	73.23	1,415.00	290.00	21
BGRIMM24	26.88	2,836.00	700.00	19
BCHM24	19.81	2,253.00	900.00	18
SCGPM24	32.47	5,546.00	530.00	17
BCPM24	41.97	873.00	400.00	17
GULFU24	41.90	2,069.00	400.00	17
BEMM24	8.34	15,770.00	2,000.00	17
ORU24	18.52	1,443.00	800.00	15
PTTGCM24	35.89	4,313.00	400.00	14
IVLM24	23.69	11,959.00	600.00	14
WHAM24	5.01	10,052.00	2,500.00	13
CHGZ24	2.82	4,322.00	3,794.00	11
BAM24	16.88	3,007.00	600.00	10

มูลค่าสถานะคงค้าง (OI) 30 อันดับ

	Settle. price (Bt)	OI (Contract)	Value (Btmn)	Day to settle (day)
KTCZ24	43.61	54,900.00	2,394.19	234
BBLU24	136.89	8,083.00	1,106.48	143
KTBU24	16.81	38,553.00	648.08	143
ADVANCM24	209.05	2,957.00	618.16	51
EAM24	31.40	17,153.00	538.60	51
SCCM24	250.00	1,748.00	437.00	51
RSU24	11.14	34,190.00	380.88	143
KBANKM24	132.00	2,661.00	351.25	51
GUNKULM24	2.69	122,696.00	330.05	51
GULFM24	41.83	7,808.00	326.61	51
TRUEM24	8.48	36,648.00	310.78	51
PTTM24	33.88	8,825.00	298.99	51
BECM24	4.81	59,183.00	284.67	51
IVLM24	23.60	11,959.00	282.23	51
BANPUM24	5.58	44,014.00	245.60	51
JASM24X	3.10	54,491.00	232.27	51
SCBM24	106.76	2,119.00	226.22	51
AOTM24	66.00	3,239.00	213.77	51
CPALLM24	58.59	3,442.00	201.67	51
PLANBM24	8.32	24,085.00	200.39	51
CBGM24	68.60	2,875.00	197.23	51
JMTM24	21.09	9,011.00	190.04	51
LHU24	7.05	26,585.00	187.42	143
COM7M24	19.40	9,315.00	180.71	51
SCGPM24	32.26	5,546.00	178.91	51
PTGM24	8.78	19,923.00	174.92	51
PTTEPM24	153.84	1,117.00	171.84	51
BDMSM24	29.49	5,685.00	167.65	51
PTTGCM24	36.00	4,313.00	155.27	51
APU24	10.10	14,469.00	146.14	143

ที่มา: SETSMART, Bloomberg Finance L.P., InnoventX Research

Precious metal futures

Precious Metal Futures

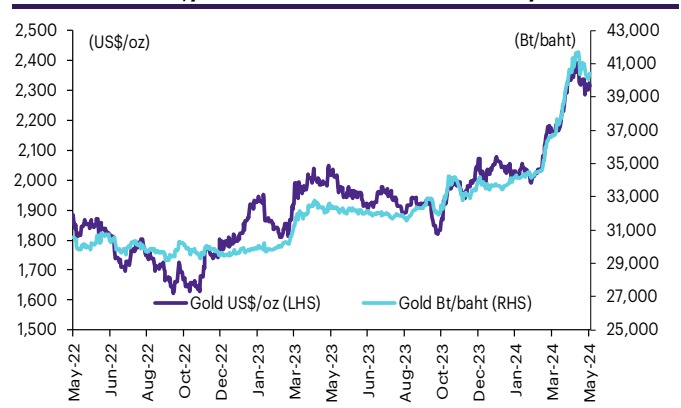
Contract info	Unit	Gold*	GF10M24	GFM24	GF10Q24	GFQ24	GF10V24	GFV24
Settlement price	(Bt/baht)		40,740.00	40,580.00	40,940.00	40,830.00	41,130.00	40,900.00
Change	(%)	1.06	0.77	0.42	0.74	0.64	0.51	0.42
Last price	(Bt/baht)	40,538.21	40,740.00	40,710.00	40,950.00	40,830.00	41,130.00	41,180.00
Basis	(Bt/baht)		201.79	41.79	401.79	291.79	591.79	361.79
Open interest	(cts)		10,686	114	2,725	106	231	17
Day to settlement	(days)		51	51	114	114	176	176
Last trading day			27-Jun-24	27-Jun-24	29-Aug-24	29-Aug-24	30-Oct-24	30-Oct-24
Contract size	(gold baht)		10	50	10	50	10	50

*คำนวณโดยใช้ข้อมูลอัตราแลกเปลี่ยนบาท/ดอลลาร์สหรัฐจาก Bisnews

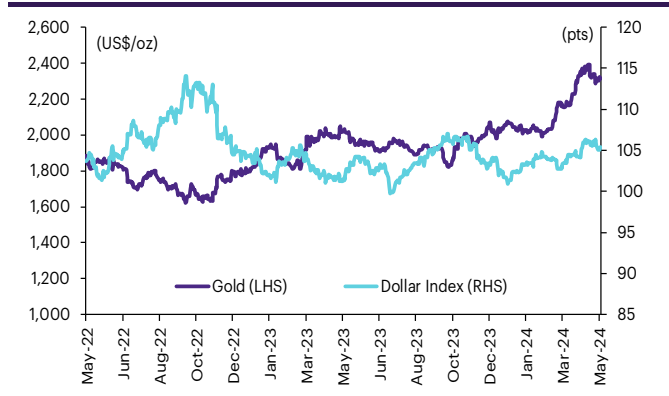
GOLD-D

Contract info	Unit	Gold	GDM24
Settlement price	(US\$/oz)		2,333.88
Change	(%)	0.60	0.58
Last price	(US\$/oz)	2,315.00	2,334.10
Basis	(US\$/oz)		18.88
Open interest	(cts)		17
Day to settlement	(days)		51
Last trading day			27-Jun-24
Contract size	(oz)		3.21

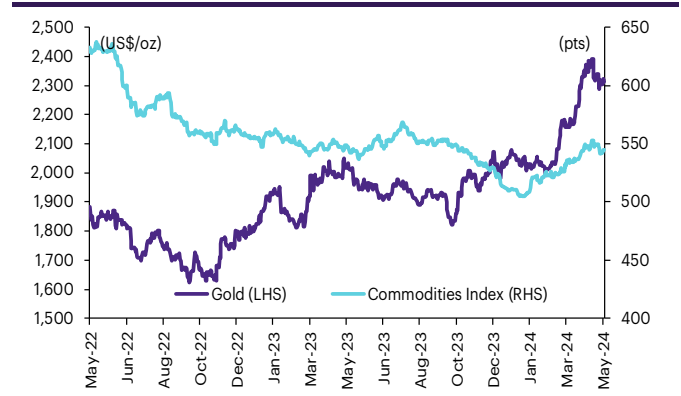
ราคาทองคำ US\$/ออนซ์ เทียบกับราคาทองคำ บาท/บาท



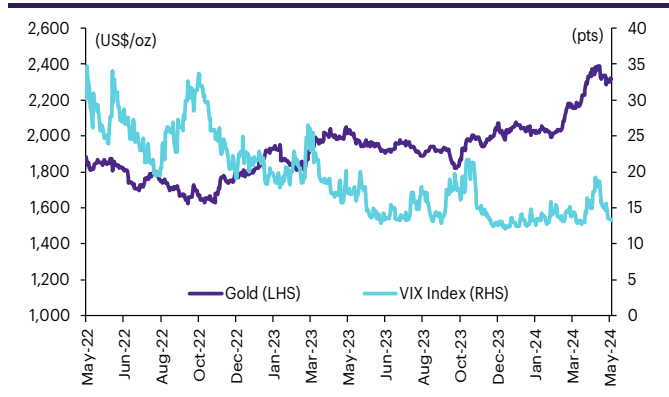
ราคาทองคำเทียบกับดัชนีดอลลาร์



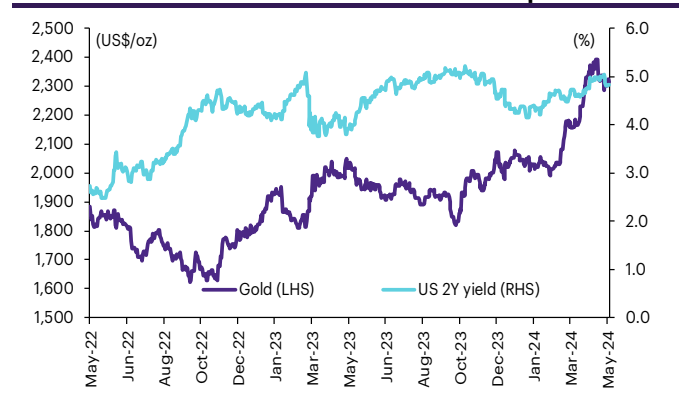
ราคาทองคำเทียบกับดัชนีสินค้าโภคภัณฑ์



ราคาทองคำเทียบกับ VIX index



ราคาทองคำเทียบกับผลตอบแทนพันธบัตร US อายุ 2 ปี



ที่มา: SETSMART, TQ Professional, Bloomberg Finance L.P., InnovestX Research

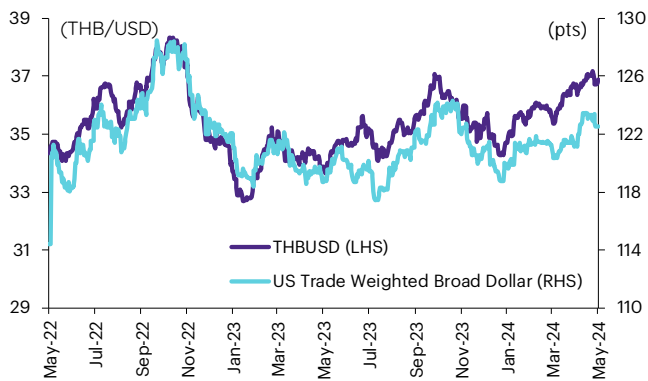
Foreign exchange futures

USD Futures

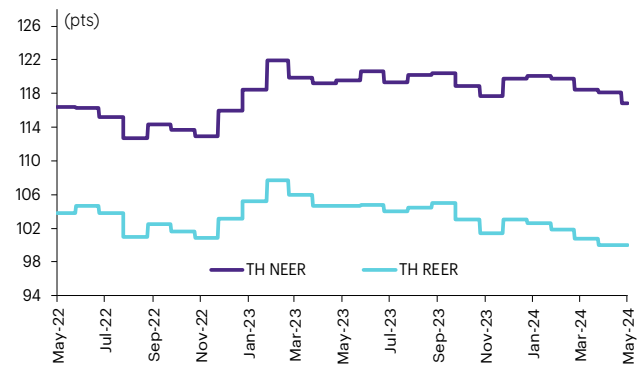
Contract info	Unit	THB/USD*	USDK24	USDM24	USDN24	USDU24
Settlement price	(Bt/US\$)		36.79	36.72	36.62	36.45
Change	(%)	0.45	0.14	0.22	0.16	0.22
Last price	(Bt/US\$)	36.84	36.79	36.73	36.62	36.45
Basis	(Bt/US\$)		(0.05)	(0.12)	(0.22)	(0.39)
Open interest	(cts)		4,674	80,032	297	32,154
Day to settlement	(days)		23	51	84	143
Last trading day			30-May-24	27-Jun-24	30-Jul-24	27-Sep-24
Contract size	(US\$)		1,000	1,000	1,000	1,000

*From TQ Professional

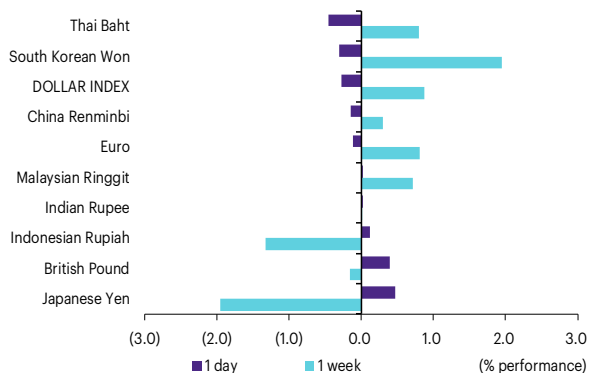
THBUSD เทียบกับ US trade-weighted broad dollar index



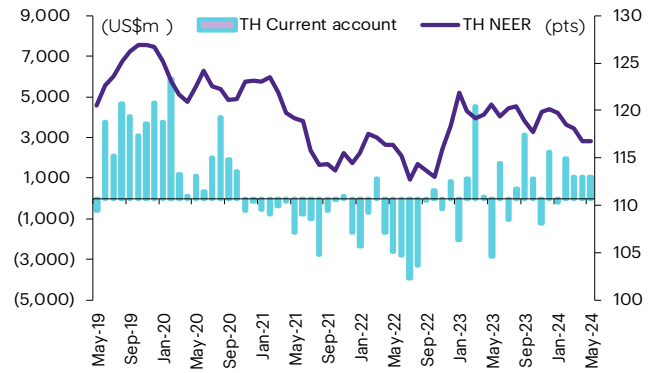
ส่วนต่างดอกเบี้ยและผลตอบแทนพร. 2 ปีของไทยกับสหรัฐ



ความเคลื่อนไหวของอัตราแลกเปลี่ยน



ดัชนีค่าเงินบาทเทียบกับดุลบัญชีเดินสะพัด



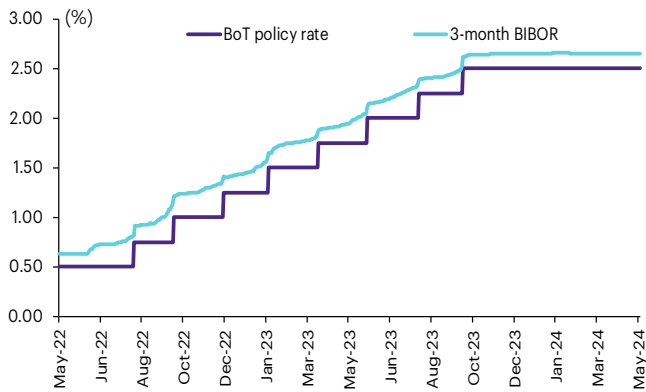
ที่มา: SETSMART, TQ Professional, Bloomberg Finance L.P., InnovestX Research

Interest rate futures

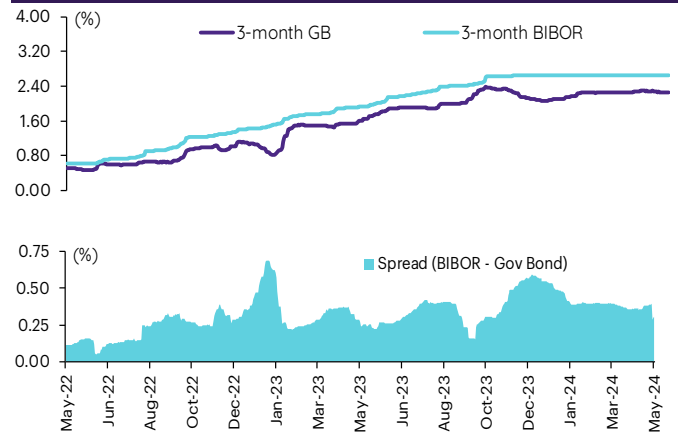
Interest Rate Futures

Contract info	Unit	BB3M24	TGB5M24	BB3U24	TGB5U24
Settlement price	(pts)	97.28	111.42	97.22	111.27
Change	(%)	0.01	0.03	0.01	0.03
Last price	(pts)	-	-	-	-
Open interest	(cts)	-	-	-	-
Day to settlement	(days)	43	43	134	134
Last trading day		19-Jun-24	19-Jun-24	18-Sep-24	18-Sep-24
Contract size	(Btmn)	10	1	10	1

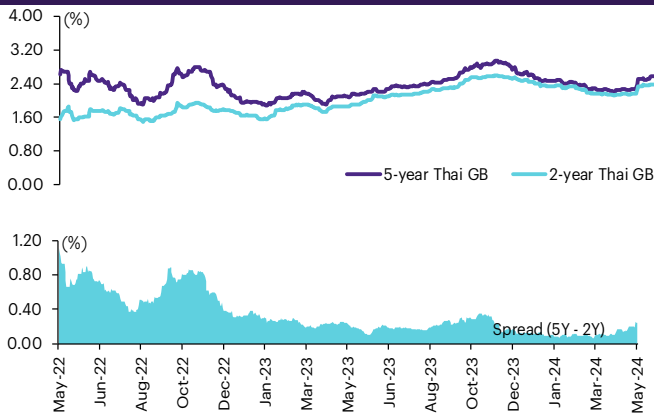
BIBOR ระยะ 3 เดือนเทียบกับอัตราดอกเบี้ยนโยบายของ.



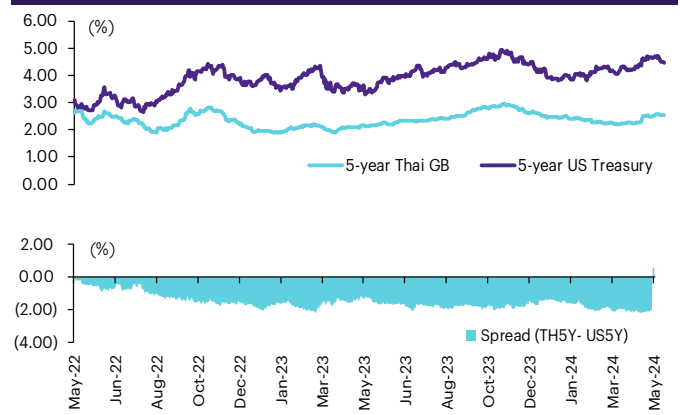
BIBOR ระยะ 3 เดือนเทียบกับผลตอบแทนพร.ไทย 3 เดือน



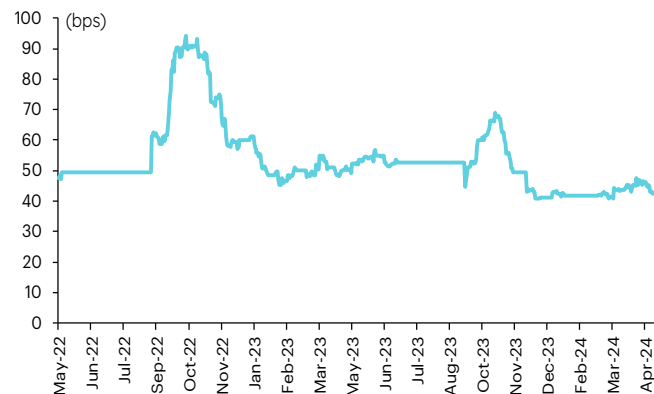
ผลตอบแทนพร.ไทย 2 ปีเทียบกับ 5 ปี



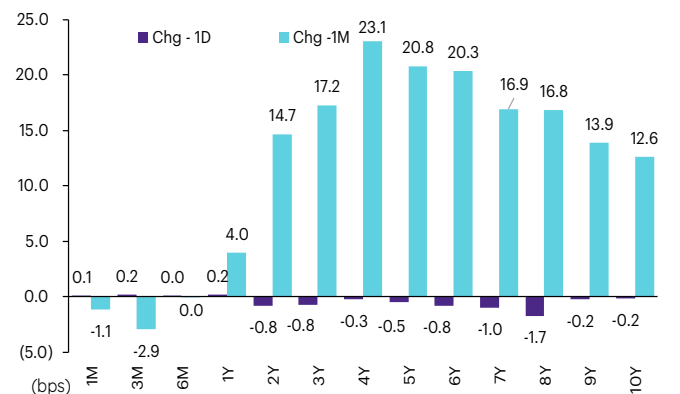
ผลตอบแทนพร.ไทย 5 ปีเทียบกับผลตอบแทนพร.สหรัฐ 5 ปี



Credit Default Swap spread ของไทย (USD 5Y SR)



ความเคลื่อนไหวผลตอบแทนพร.ไทยเรียงลำดับตามอายุ



ที่มา: SETSMART, Bloomberg Finance L.P., InnovestX Research

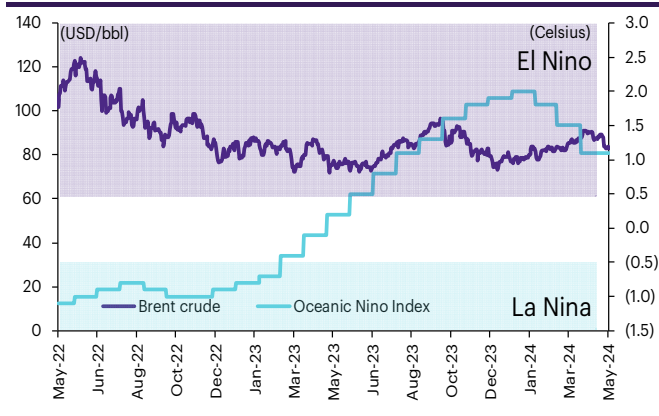
Agriculture futures

Agriculture futures

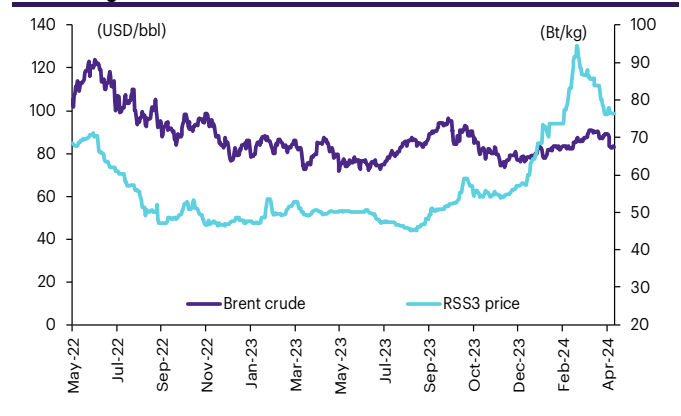
Contract info	Unit	RSS3DN24	RSS3DX24	RSS3DK24	RSS3DM24	RSS3DQ24	RSS3DU24	RSS3DV24
Settlement price	(Bt/kg)	69.05	68.95	80.15	74.65	68.85	68.35	68.20
Change	(%)	(1.85)	(1.78)	(1.54)	(1.65)	(1.36)	(1.80)	(1.80)
Last price	(Bt/kg)	-	-	-	-	-	-	-
Open interest	(cts)	-	-	-	-	-	-	-
Day to settlement	(days)	84	205	23	51	114	143	176
Last trading day		30-Jul-24	28-Nov-24	30-May-24	27-Jun-24	29-Aug-24	27-Sep-24	30-Oct-24
Contract size	(kg)	5,000	5,000	5,000	5,000	5,000	5,000	5,000

Contract info	Unit	RSS3N24	RSS3X24	RSS3K24	RSS3M24	RSS3Q24	RSS3U24	RSS3V24
Settlement price	(Bt/kg)	69.05	68.95	80.15	74.65	68.85	68.35	68.20
Change	(%)	(1.85)	(1.78)	(1.54)	(1.65)	(1.36)	(1.80)	(1.80)
Last price	(Bt/kg)	-	-	-	-	-	-	-
Open interest	(cts)	-	-	-	-	-	-	-
Day to settlement	(days)	84	205	23	51	114	143	176
Last trading day		30-Jul-24	28-Nov-24	30-May-24	27-Jun-24	29-Aug-24	27-Sep-24	30-Oct-24
Contract size	(kg)	5,000	5,000	5,000	5,000	5,000	5,000	5,000

ราคาน้ำมันดิบเบรนท์ เทียบกับ NOAA Oceanic Nino Index



ราคาประมูลายาง RSS3 เทียบกับราคาน้ำมันดิบเบรนท์



ที่มา: SETSMART, Bloomberg Finance L.P., InnovestX Research

ข้อสงวนสิทธิ์:

ข้อมูลในรายงานนี้เป็นข้อมูลที่มีการเปิดเผยต่อสาธารณะ ซึ่งนักลงทุนสามารถเข้าถึงได้โดยทั่วไป และเป็นข้อมูลที่เชื่อว่าน่าจะเชื่อถือได้ แต่ทั้งนี้ บริษัทหลักทรัพย์ อินโนเวสต์ เอกซ์ จำกัด (“บริษัท”) มิได้ยืนยันหรือรับรองถึงความถูกต้อง หรือสมบูรณ์ของข้อมูลดังกล่าวแต่อย่างใด ความคิดเห็นที่ปรากฏอยู่ในรายงานนี้เป็นเพียงการนำเสนอในมุมมองของบริษัท และเป็นความคิดเห็น ณ วันที่ที่ปรากฏในรายงานเท่านั้น ซึ่งอาจเปลี่ยนแปลงได้ภายหลังวันดังกล่าว โดยบริษัทไม่จำเป็นต้องแจ้งให้สาธารณชน หรือนักลงทุนทราบ รายงานนี้จัดทำขึ้นเพื่อเผยแพร่ข้อมูลให้แก่นักลงทุนเท่านั้น บริษัทไม่รับผิดชอบต่อการนำข้อมูลหรือความคิดเห็นใดๆ ไปใช้ในทุกรณณ์ ดังนั้นนักลงทุนจึงควรใช้ดุลพินิจในการพิจารณาตัดสินใจก่อนการลงทุน นอกจากนี้ บริษัท และ/หรือ บริษัทในเครือของบริษัทอาจมีส่วนเกี่ยวข้องหรือผลประโยชน์ใดๆ กับบริษัทใดๆ ที่ถูกกล่าวถึงในรายงานนี้ก็ได้

บริษัทหลักทรัพย์ อินโนเวสต์ เอกซ์ จำกัด (“INVX”) เป็นบริษัทย่อยที่บริษัท เอสซีบี เอกซ์ จำกัด (มหาชน) (“เอสซีบี เอกซ์”) เป็นผู้ถือหุ้นรายใหญ่ แต่เพียงผู้เดียว และธนาคารไทยพาณิชย์ จำกัด (มหาชน) (“ธนาคารฯ”) เป็นบริษัทย่อยที่เอสซีบี เอกซ์ เป็นผู้ถือหุ้นรายใหญ่ ข้อมูลใด ๆ ที่เกี่ยวข้องกับธนาคารฯ มีวัตถุประสงค์เพื่อใช้ในการเปรียบเทียบเท่านั้น

เอกสารฉบับนี้จัดทำโดย บริษัทหลักทรัพย์ อินโนเวสต์ เอกซ์ จำกัด (“INVX”) ซึ่งมี บริษัท เอสซีบี เอกซ์ จำกัด (มหาชน) (“เอสซีบี เอกซ์”) เป็นผู้ถือหุ้นรายใหญ่ โดยธนาคารไทยพาณิชย์ จำกัด (มหาชน) (“ธนาคารฯ”) ซึ่งเป็นบริษัทย่อยที่เอสซีบี เอกซ์ เป็นผู้ถือหุ้นรายใหญ่ เป็นที่ปรึกษาทางการเงินสำหรับธุรกรรมใด ๆ ของ กรีสต์เพื่อการลงทุนในสิทธิการเช่าอสังหาริมทรัพย์ แอล เอช โฮเทล ความเห็น ข่าวกวีจีย บกวีเคราะห์ ราคา ข้อความ การคาดการณ์ การประเมิน และ/หรือ ข้อมูลอื่นที่ระบุในเอกสารฉบับนี้ (“ข้อมูล”) มีวัตถุประสงค์เพื่อใช้เป็นข้อมูลทั่วไปเท่านั้น และไม่อาจตีความได้ว่าเป็นการให้คำแนะนำแก่บุคคลใดๆ หรือเป็นการเสนอซื้อ หรือเสนอขาย หรือชักชวนให้เสนอซื้อหรือเสนอขายหลักทรัพย์ โดย INVX และ/หรือกรรมการ พนักงาน และลูกจ้างของ INVX ย่อมไม่ต้องรับผิดชอบความเสียหายใดๆ ทั้งความเสียหายทางตรง ความเสียหายทางอ้อม ความเสียหายจากการผิดสัญญา หรือความเสียหายอันสืบเนื่อง อันเป็นผลมาจากการใช้หรือการเชื่อถือต่อการใช้ข้อมูล ทั้งนี้ รวมถึงแต่ไม่จำกัดเพียงการสูญเสียผลกำไร นักลงทุนพึงใช้ข้อมูลในเอกสารฉบับนี้ประกอบข้อมูลและความเห็นอื่นๆ รวมถึงพิจารณาจากข้อมูลของตนเองในการตัดสินใจลงทุน ข้อมูลในเอกสารฉบับนี้จัดทำขึ้นจากแหล่งข้อมูลที่ INVX เห็นว่าน่าเชื่อถือ โดย INVX ไม่รับรองถึงความถูกต้อง สมบูรณ์ และ/หรือ ครบถ้วนของข้อมูลดังกล่าว

INVX สงวนสิทธิ์ในการใช้ดุลพินิจของตนแต่เพียงผู้เดียวในการแก้ไขเพิ่มเติมข้อมูลเป็นครั้งคราวโดยไม่ต้องบอกกล่าว เอกสารฉบับนี้จัดทำส่งให้แก่เฉพาะบุคคลที่กำหนดเท่านั้น และห้ามมิให้มีการทำซ้ำ ดัดแปลง เผยแพร่ ขาย จำหน่าย พิมพ์ซ้ำ ส่งต่อ หรือแสวงหาประโยชน์ในเชิงพาณิชย์ไม่ว่าในลักษณะใดๆ เว้นแต่จะได้รับอนุญาตเป็นลายลักษณ์อักษรจาก INVX ก่อน

การซื้อขายฟิวเจอร์สและออปชั่น (Futures and Options) มีความเสี่ยงสูงที่อาจก่อให้เกิดผลขาดทุนอย่างมีนัยสำคัญ จึงไม่เหมาะสมกับบุคคลทุกคน ทั้งนี้ ก่อนการตัดสินใจซื้อขายฟิวเจอร์สและออปชั่น ท่านควรพิจารณาถึงฐานะทางการเงิน วัตถุประสงค์ในการลงทุน ประสบการณ์ในการลงทุนของท่าน ตลอดจนความเสี่ยงที่ท่านสามารถยอมรับได้อย่างรอบคอบ เนื่องจากมีความเป็นไปได้ที่ท่านอาจสูญเสียเงินลงทุนมากกว่าเงินลงทุนเริ่มแรก ท่านควรพิจารณาถึงความเสี่ยงทั้งหมดที่อาจเกิดขึ้นจากการซื้อขายฟิวเจอร์สและออปชั่น และท่านควรตัดสินใจลงทุนด้วยตนเอง และ/หรือ ในกรณีที่มีข้อสงสัย ท่านควรขอคำแนะนำจากที่ปรึกษาทางการลงทุน

เอกสารฉบับนี้จัดทำส่งให้กับเฉพาะบุคคลที่กำหนด (intended recipient) เท่านั้น และห้ามมิให้ผู้ใดนำข้อมูลในเอกสารฉบับนี้ไปทำซ้ำ ส่งต่อ เผยแพร่ ขาย จำหน่าย คัดลอก นำออกแสดง หรือนำไปแสวงหาประโยชน์ในเชิงพาณิชย์ ไม่ว่าด้วยวิธีการใด ๆ โดยมิได้รับอนุญาตเป็นลายลักษณ์อักษรจาก INVX เป็นการล่วงหน้า

© สงวนลิขสิทธิ์ 2565 บริษัทหลักทรัพย์ อินโนเวสต์ เอกซ์ จำกัด

CG Rating 2023 Companies with CG Rating

Companies with Excellent CG Scoring

7UP, AAV, ABM, ACE, ACG, ADB, ADD, ADVANC, AEONTS, AF, AGE, AH, AHC, AIRA, AIT, AJ, AKP, AKR, ALL, ALT, AMA, AMARIN, AMATA, AMATAV, ANAN, AOT, AP, APCO, APCS, ARIP, ARROW, ASEFA, ASK, ASP, ASW, ATP30, AUCTION, AWC, AYUD, B, BA, BAFS, BAM, BANPU, BAY, BBGI, BBIK, BBL, BC, BCH, BCP, BCPG, BDMS, BEC, BEM, BEYOND, BGC, BGRIM, BH, BIZ, BJC, BJCHI, BKI, BLA, BOL, BPP, BRI, BROOK, BRR, BTS, BTW, BWG, BYD, CBG, CENTEL, CFRESH, CHASE, CHEWA, CHG, CHOW, CIMBT, CIVIL, CK, CKP, CM, CNT, COLOR, COM7, COTTO, CPALL, CPAXT, CPF, CPI, CPL, CPN, CPW, CRC, CRD, CSC, CSS, CV, DCC, DDD, DELTA, DEMCO, DMT, DOHOME, DRT, DUSIT, EA, EASTW, ECF, ECL, EE, EGCO, EPG, ERW, ETC, ETE, FE, FLOYD, FN, FPI, FPT, FSX, FVC, GBX, GC, GCAP, GENCO, GFPT, GGC, GLAND, GLOBAL, GPSC, GRAMMY, GULF, GUNKUL, HANA, HARN, HENG, HMPRO, HPT, HTC, ICC, ICHI, ICN, III, ILINK, ILM, IMH, IND, INET, INTUCH, IP, IRC, IRPC, ITC, ITEL, IVL, JAS, JTS, KBANK, KCC, KCE, KEX, KKP, KSL, KTB, KTC, KTMS, KUMWEL, KUN, LALIN, LANNA, LH, LHFG, LIT, LOXLEY, LPN, LRH, LST, M, MAJOR, MALEE, MATCH, MBK, MC, M-CHAI, MCOT, MEGA, MFC, MFEC, MILL, MINT, MONO, MOONG, MSC, MST, MTC, MTI, NC, NCH, NCL, NDR, NER, NKI, NOBLE, NRF, NTV, NVD, NWR, NYT, OCC, OISHI¹, ONEE, OR, ORI, OSP, OTO, PAP, PATO, PB, PCSGH, PDG, PDJ, PG, PHOL, PIMO, PJW, PLANB, PLAT, PLUS, PM, POLY, PORT, PPP, PPS, PR9, PRG, PRINC, PRM, PRTR, PSH, PSL, PT, PTC, PTT, PTTEP, PTTGC, Q-CON, QH, QTC, RATCH, RBF, RPH, RS, RT, S, S&J, SA, SABINA, SAK, SAMART, SAMTEL, SAPPE, SAT, SBNEXT, SC, SCB, SCC, SCCC, SCG, SCGP, SCM, SDC, SEAFCO, SEAOL, SECURE, SELIC, SENA, SENX, SFP², SFT, SGC, SGF, SGP, SHR, SICT, SIRI, SIS, SITHAI, SJWD, SKR, SM, SMPC, SMT, SNC, SNNP, SNP, SO, SPALI, SPC, SPCG, SPI, SPRC, SR, SSC, SSF, SSSC, STA, STC, STEC, STGT, STI, SUC, SUN, SUSCO, SUTHA, SVI, SVT, SYMC, SYNEX, SYNTEC, TACC, TAE, TCAP, TCMC, TEAMG, TEGH, TFG, TFMAMA, TGE, TGH, THANA, THANI, THCOM, THIP, THRE, THREL, TIDLOR, TIPH, TISCO, TK, TKN, TKS, TKT, TLI, TM, TMC, TMD, TMT, TNDT, TNITY, TNL, TNR, TOA, TOG, TOP, TPBI, TPCS, TPIPL, TPIPP, TPS, TQM, TQR, TRT, TRUE, TRV, TSC, TSTE, TSTH, TTA, TTB, TTCL, TTW, TURTLE, TVDH, TVH, TVO, TVT, TWPC, UAC, UBE, UBIS, UKEM, UP, UPF, UPOIC, UV, VCOM, VGI, VIBHA, VIH, VL, WACOAL, WGE, WHA, WHAUP, WICE, WINMED, WINNER, XPG, YUASA, ZEN

Companies with Very Good CG Scoring

2S, A5, AAI, AIE, ALUCON, AMR, APURE, ARIN, AS, ASIA, ASIAN, ASIMAR, ASN, AURA, BR, BSBM, BTG, CEN, CGH, CH, CHIC, CI, CIG, CMC, COMAN, CSP, DOD, DPAINT, DV8, EFORL, EKH, ESSO, ESTAR, EVER, FORTH, FSMART, FTI, GEL, GPI, HEALTH, HUMAN, IFS, INSET, IT, J, JCKH, JDF, JKN, JMART, JUBILE, K, KCAR, KGI, KIAT, KISS, KK, KTIS, KWC, KWM, LDC, LEO, LHK, MACO, METCO, MICRO, MK, MVP, NCAP, NOVA, NTSC, PACO, PIN, PQS, PREB, PRI, PRIME, PROEN, PROS, PROUD, PSTC, PTECH, PYLON, RCL, SALEE, SANKO, SCI, SCN, SE, SE-ED, SFLEX, SINGER, SKN, SONIC, SORKON, SPVI, SSP, SST, STANLY, STP, SUPER, SVOA, SWC, TCC, TEKA, TFM, TMILL, TNP, TPLAS, TPOLY, TRC, TRU, TRUBB, TSE, VRANDA, WAVE, WFX, WIJK, WIN, WP, XO

Companies with Good CG Scoring

24CS, AMANAH, AMARC, AMC, APP, ASAP, BCT, BE8, BIG, BIOTEC, BLESS, BSM, BVG, CAZ, CCET, CHARAN, CHAYO, CHOTI, CITY, CMAN, CMR, CRANE, CWT, DHOUSE, DTCENT, EASON, FNS, FTE, GIFT, GJS, GTB, GTV, GYT, HL, HTECH, HYDRO, IIG, INGRS, INSURE, IRCP, ITD, ITNS, JCK, JMT, JR, JSP, KBS, KGEN, KJL, L&E, LEE, MASTER, MBAX, MEB, MENA, META, MGT, MITSIB, MJD, MOSHI, MUD, NATION, NNCL, NPK, NSL, NV, OGC, PAF, PCC, PEACE, PICO, PK, PL, PLANET, PLE, PMTA, PPM, PRAKIT, PRAPAT, PRECHA, PRIN, PSG, RABBIT, READY, RJH, RSP, RWI, S11, SAAM, SAF, SAMCO, SAWAD, SCAP, SCP, SIAM, SKE, SKY, SMART, SMD, SMIT, SOLAR, SPA, STECH, STPI, SVR, TC, TCCC³, TEAM, TFI, TIGER, TITLE, TKC, TMI, TNH, TPA, TPAC, TRITN, UBA, UMI, UMS, UTP, VARO, VPO, W, WARRIX, WORK, WPH, YONG, ZIGA

Corporate Governance Report

The material contained in this publication is for general information only and is not intended as advice on any of the matters discussed herein. Readers and others should perform their own independent analysis as to the accuracy or completeness or legality of such information. The Thai Institute of Directors, its officers, the authors and editor make no representation or warranty as to the accuracy, completeness or legality of any of the information contained herein. By accepting this document, each recipient agrees that the Thai Institute of Directors Association, its officers, the authors and editor shall not have any liability for any information contained in, or for any omission from, this publication.

The survey result is as of the date appearing in the Corporate Governance Report of Thai Listed Companies. As a result, the survey result may be changed after that date. InnovestX Securities Company Limited does not conform nor certify the accuracy of such survey result.

To recognize well performers, the list of companies attaining "Good", "Very Good" and "Excellent" levels of recognition (Not including listed companies qualified in the "no announcement of the results" clause from 1 January 2022 to 31 October 2023) is publicized.

¹OISHI was voluntarily delisted from the Stock Exchange of Thailand, effectively on September 6, 2023

²SFP was voluntarily delisted from the Stock Exchange of Thailand, effectively on July 19, 2023

³TCCC was voluntarily delisted from the Stock Exchange of Thailand effectively on August 25, 2023

Anti-corruption Progress Indicator

Certified (ได้คุ้มครอง)

2S, 7UP, AAI, ADVANC, AF, AH, AI, AIE, AIRA, AJ, AKP, AMA, AMANAH, AMATA, AMATAV, AP, APCS, AS, ASIAN, ASK, ASP, AWC, AYUD, B, BAFS, BAM, BANPU, BAY, BBGI, BBL, BCH, BCP, BCPG, BE8, BEC, BEYOND, BGC, BGRIM, BKI, BLA, BPP, BROOK, BRR, BSBM, BTS, BWG, CEN, CENTEL, CFRESH, CGH, CHEWA, CHOTI, CHOW, CIG, CIMBT, CM, CMC, COM7, CPALL, CPAXT, CPF, CPI, CPL, CPN, CPW, CRC, CSC, DCC, DELTA, DEMCO, DIMET, DOHOME, DRT, DUSIT, EA, EASTW, ECF, EGCO, EP, EPG, ERW, ESTAR, ETC, ETE, FNS, FPI, FPT, FSMART, FTE, GBX, GC, GCAP, GEL, GFPT, GGC, GJS, GPI, GPSC, GSTEEL, GULF, GUNKUL, HANA, HARN, HENG, HMPRO, HTC, ICC, ICHI, IFS, III, ILINK, ILM, INET, INOX, INSURE, INTUCH, IRPC, ITEL, IVL, JAS, JKN, JR, JTS, KASET, KBANK, KBS, KCAR, KCCAMC, KCE, KGEN, KGI, KKP, KSL, KTB, KTC, L&E, LANNA, LHFG, LHK, LPN, LRH, M, MAJOR, MALEE, MATCH, MBAX, MBK, MC, MCOT, META, MFC, MFEC, MILL, MINT, MONO, MOONG, MSC, MST, MTC, MTI, NATION, NCAP, NEP, NKI, NOBLE, NRF, NWR, OCC, OGC, OR, ORI, PAP, PATO, PB, PCSGH, PDG, PDJ, PG, PHOL, PIMO, PK, PL, PLANB, PLANET, PLAT, PM, PPP, PPM, PPS, PR9, PREB, PRG, PRINC, PRM, PROS, PSH, PSL, PSTC, PT, PTECH, PTG, PTT, PTTEP, PTTGC, PYLON, Q-CON, QH, QLT, QTC, RABBIT, RATCH, RML, RS, RWI, S&J, SAAM, SABINA, SAK, SAPPE, SAT, SC, SCC, SCCC, SCG, SCGP, SCM, SCN, SEAOL, SE-ED, SELIC, SENA, SGC, SGP, SIRI, SITHAI, SKR, SMIT, SMK, SMPC, SNC, SNP, SORKON, SPACK, SPALI, SPC, SPI, SPRC, SRICHA, SSF, SSP, SSSC, SST, STA, STGT, STOWER, SUSCO, SVI, SYMC, SYNTEC, TAE, TAKUNI, TASCO, TCAP, TCMC, TFG, TFI, TFMAMA, TGE, TGH, THANI, THCOM, THIP, THRE, THREL, TIDLOR, TIPCOC, TISCO, TKS, TKT, TMD, TMILL, TMT, TNITY, TNL, TNP, TNR, TOG, TOP, TOPP, TPA, TPCS, TRT, TRU, TSC, TSI, TSTE, TSTH, TTA, TTB, TTCL, TU, TVDH, TVO, TWPC, UBE, UBIS, UEC, UKEM, UOBKH, UV, VCOM, VGI, VIH, WACOAL, WHA, WHAUP, WICE, WIJK, XO, YUASA, ZEN, ZIGA

Declared (ประกาศเจตนารมณ์)

ACE, ADB, ALT, AMC, ASW, BLAND, BTG, BYD, CAZ, CBG, CV, DEXON, DMT, EKH, FSX, GLOBAL, GREEN, ICN, IHL, ITC, J, JMART, JMT, LEO, LH, MENA, MITSIB, MODERN, NER, NEX, OSP, PEER, PLUS, POLY, PQS, PRIME, PROEN, PRTR, RBF, RT, SA, SANKO, SCB, SENX, SFLEX, SIS, SKE, SM, SVOA, TBN, TEGH, TIPH, TKN, TPAC, TPLAS, TQM, TRUE, W, WPH, XPG

N/A

24CS, 3K-BAT, A, A5, AAV, ABM, ACAP, ACC, ACG, ADD, ADVICE, AEONTS, AFC, AGE, AHC, AIT, AJA, AKR, AKS, ALL, ALLA, ALPHAX, ALUCON, AMARC, AMARIN, AMR, ANAN, ANI, AOT, APCO, APEX, APO, APP, APURE, AQUA, ARIN, ARIP, ARROW, ASAP, ASEFA, ASIA, ASIMAR, ASN, ATP30, AU, AUCTION, AURA, B52, BA, BBIK, BC, BCT, BDMS, BEAUTY, BEM, BGT, BH, BIG, BIOTEC, BIS, BIZ, BJC, BJCHI, BKD, BKGI, BLC, BLESS, BLISS, BM, BOL, BPS, BR, BRI, BROCK, BSM, BSRC, BTNC, BTW, BUI, BVG, CCET, CCP, CEYE, CGD, CH, CHARAN, CHASE, CHAYO, CHG, CHIC, CHO, CI, CITY, CIVIL, CK, CKP, CMAN, CMO, CMR, CNT, COCOCO, COLOR, COMAN, CPANEL, CPH, CPR, CPT, CRANE, CRD, CREDIT, CSP, CSR, CSS, CTW, CWT, D, DCON, DDD, DHOUSE, DITTO, DOD, DPAINT, DTCENT, DTCL, DV8, EASON, ECL, EE, EFORL, EMC, ETL, EURO, EVER, F&D, FANCY, FE, FLOYD, FMT, FN, FORTH, FTI, FVC, GABLE, GENCO, GFC, GIFT, GL, GLAND, GLOCON, GLORY, GRAMMY, GRAND, GSC, GTB, GTV, GYT, HEALTH, HFT, HL, HPT, HTECH, HUMAN, HYDRO, I2, IFEC, IIG, IMH, IND, INGRS, INSET, IP, IRC, IRCP, IT, ITD, ITNS, ITTHI, JAK, JCK, JCT, JDF, JPKR, JSP, JUBILE, K, KAMART, KC, KCG, KCM, KDH, KEX, KIAT, KISS, KJL, KK, KKC, KLINIQ, KOOL, KTIS, KTMS, KUMWEL, KUN, KWC, KYE, KWM, KYE, LALIN, LDC, LEE, LIT, LOXLEY, LPH, LST, MANRIN, MASTER, MATI, MCA, M-CHAI, MCS, MDX, MEB, MEGA, METCO, MGC, MGI, MGT, MICRO, MIDA, MJD, MK, ML, MORE, MOSHI, MTW, MUD, MVP, NAM, NAT, NC, NCH, NCL, NDR, NEO, NETBAY, NEW, NEWS, NFC, NL, NNCL, NOK, NOVA, NPK, NSL, NTSC, NTV, NUSA, NV, NVD, NYT, OHTL, ONEE, ORN, PACE, PACO, PAF, PANEL, PCC, PEACE, PERM, PF, PHG, PICO, PIN, PJW, PLE, PLT, PMTA, POLAR, PORT, POST, PPM, PRAKIT, PRAPAT, PRECHA, PRI, PRIN, PRO, PROUD, PSG, PSP, PTC, PTL, QTCG, RAM, RCL, READY, RICHY, RJH, ROCK, ROCTEC, ROH, ROJNA, RP, RPC, RPH, RSP, S, S11, SABUY, SAF, SAFARI, SAFE, SALEE, SAM, SAMART, SAMCO, SAMTEL, SAUCE, SAV, SAWAD, SAWANG, SBNEXT, SCAP, SCGD, SCI, SCL, SCP, SDC, SE, SEAFCO, SECURE, SFT, SGF, SHANG, SHR, SIAM, SICT, SIMAT, SINGER, SINO, SISB, SJWD, SK, SKN, SKY, SLM, SLP, SMART, SMD, SMT, SNNP, SO, SOLAR, SONIC, SPA, SPCG, SPG, SPREME, SPVI, SQ, SR, SRS, SSC, STANLY, STARK, STC, STEC, STECH, STHAI, STI, STP, STPI, STX, SUC, SUN, SUPER, SUTHA, SVR, SVT, SWC, SYNEX, TACC, TAN, TPAC, TC, TCC, TCJ, TCOAT, TEAM, TEAMG, TEKA, TERA, TFM, TGPRO, TH, THAI, THANA, THE, THG, THMUI, TIGER, TITLE, TK, TCC, TLI, TM, TMC, TMI, TMW, TNDT, TNH, TNPC, TOA, TPBI, TPCH, TPIPL, TPIPP, TPL, TPOLY, TPP, TPS, TQR, TR, TRC, TRITN, TRP, TRUBB, TRV, TSE, TTI, TTT, TTW, TURTLE, TVH, TVT, TWP, TWZ, TYCN, UAC, UBA, UMI, UMS, UNIQ, UP, UPF, UPOIC, UREKA, UTP, UVAN, VARO, VIBHA, VL, VNG, VPO, VRANDA, WARRIX, WAVE, WELL, WFX, WGE, WIN, WINDOW, WINMED, WINNER, WORK, WORLD, WP, YGG, YONG, ZAA

Explanations

Companies participating in Thailand's Private Sector Collective Action Coalition Against Corruption programme (Thai CAC) under Thai Institute of Directors (as of November 1, 2023) are categorised into: companies that have declared their intention to join CAC, and companies certified by CAC.