

# SAWASDEE TFX

## Today Picks: S50M24 – เริ่มแสดงสัญญาณชะลอตัว



**มุมมองต่อ SET50 Futures :** ดัชนีเริ่มแสดงสัญญาณชะลอตัวทางเทคนิค โดยวันนี้มีจุดติดตามบริเวณ 837 จุด หากต่ำกว่า จะเริ่มเป็นสัญญาณลบ และเห็นการเคลื่อนไหวลงมาในแดนลบมากขึ้น โดยมีแนวรับถัดไปที่ 828-830 จุด ส่วนกรณีขึ้น 837 จุดได้ จะเป็นการเคลื่อนไหวในกรอบระหว่าง 837-850 จุด

### Today's recommendations

**S50M24: ถือ SHORT ตามกลยุทธ์ (S 837, R 850, C 853)**

- คาดดัชนีเคลื่อนไหวในกรอบ โดยกรอบบนถูกจำกัดที่แนวต้าน 850-853 จุด จากภาวะ overbough ทางเทคนิค
- ถือ Short ต่อ และสูงกว่า 853 cut เช่นเดียวกับ ผู้ถือ Short อยู่ แนวรับรอบปิด 828-830 จุด

**GOM24: Wait and See (S 2300, R 2347, C n/a)**

- ราคาทองปรับลง จากดอลลาร์แข็งค่า ขณะที่ นก. จับตาถ้อยแถลง จนท. Fed เพื่อประเมินทิศทาง ดบ. Fed
- Wait and See รอทิศทาง และจุดเปิดสถานะอีกครั้ง

**USDM24: LONG ที่แนวรับ (S 36.80, R 37.00, C 36.60)**

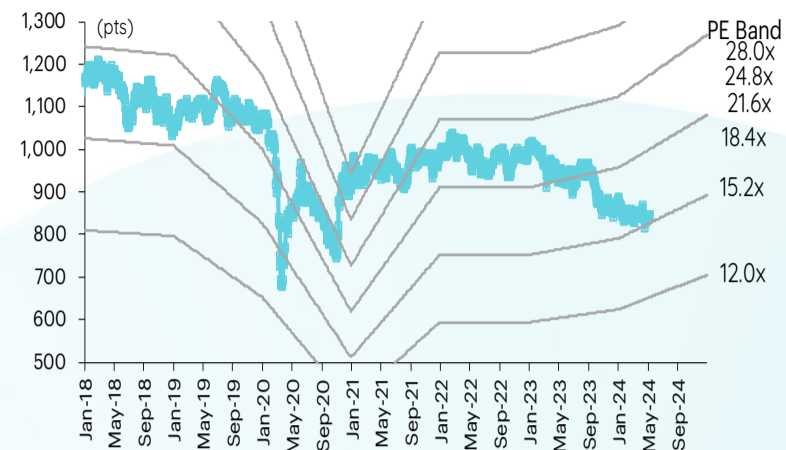
- USDTHB กลับมาอ่อนค่า จากดอลลาร์แข็งค่า ขณะที่ นก. จับตาถ้อยแถลง จนท. Fed
- Long บริเวณ 36.80 และต่ำกว่า 36.60 cut แนวต้านรอบปิด 37.00 บาท

### สรุปตลาด TFX

Most active contract	Settlement price	Change	%Change	Volume	OI	Day to settlement
<b>S50M24</b>	842.00	(3.70)	(0.44)	162,670	549,476	50
<b>GOM24</b>	2,332	(4.20)	(0.18)	27,533	41,832	50
<b>USDM24</b>	36.80	0.08	0.22	47,266	87,105	50
<b>JRFN24</b>	310.00	4.20	1.37	-	82	77
<b>GUNKULM24</b>	2.68	(0.01)	(0.37)	520	123,196	50

ที่มา: TFX, InnovestX Research

### SET50 index and PE band



### ปริมาณซื้อขาย SET50 futures ตามกลุ่มนักลงทุน

(Contract)	8-May	WTD	MTD	QTD
<b>Foreign</b>				
Buy	69,058	191,304	332,447	2,094,092
Sell	105,034	192,247	326,099	2,068,108
Net	(35,976)	(943)	6,348	25,984
<b>Institutions</b>				
Buy	29,625	70,936	120,341	673,032
Sell	22,227	69,933	118,809	670,479
Net	7,398	1,003	1,532	2,553
<b>Individual</b>				
Buy	78,979	161,447	301,478	2,035,496
Sell	50,401	161,507	309,358	2,064,033
Net	28,578	(60)	(7,880)	(28,537)

### ปริมาณซื้อขาย Precious Metal Futures ตามกลุ่มนักลงทุน

(Contract)	8-May	WTD	MTD	QTD
<b>Foreign</b>				
Buy	22,080	71,739	130,397	737,390
Sell	24,046	71,977	132,774	763,989
Net	(1,966)	(238)	(2,377)	(26,599)
<b>Institutions</b>				
Buy	1,972	7,117	12,226	75,376
Sell	2,324	6,841	11,281	74,509
Net	(352)	276	945	867
<b>Individual</b>				
Buy	14,884	36,757	74,654	468,357
Sell	12,566	36,795	73,222	442,625
Net	2,318	(38)	1,432	25,732

### ปริมาณซื้อขาย Currency Futures ตามกลุ่มนักลงทุน

(Contract)	8-May	WTD	MTD	QTD
<b>Foreign</b>				
Buy	3,040	6,692	12,541	58,561
Sell	3,231	6,803	14,366	55,726
Net	(191)	(111)	(1,825)	2,835
<b>Institutions</b>				
Buy	20,071	42,629	74,824	319,796
Sell	17,897	41,759	81,286	325,832
Net	2,174	870	(6,462)	(6,036)
<b>Individual</b>				
Buy	31,958	64,065	122,358	461,841
Sell	33,941	64,824	114,071	458,640
Net	(1,983)	(759)	8,287	3,201

### ปริมาณซื้อขาย Single Stock Futures ตามกลุ่มนักลงทุน

(Contract)	8-May	WTD	MTD	QTD
<b>Foreign</b>				
Buy	10,534	27,626	69,974	306,553
Sell	11,076	27,379	81,371	274,242
Net	(542)	247	(11,397)	32,311
<b>Institutions</b>				
Buy	32,710	67,571	281,612	1,375,463
Sell	34,584	86,715	366,223	1,415,082
Net	(1,874)	(19,144)	(84,611)	(39,619)
<b>Individual</b>				
Buy	39,300	96,601	339,041	1,368,750
Sell	36,884	77,704	243,033	1,361,442
Net	2,416	18,897	96,008	7,308

### นักวิเคราะห์

#### เอกภวิน สุนทรพิชาติ

นักวิเคราะห์การลงทุนปัจจัยพื้นฐาน  
ด้านตลาดทุน  
นักวิเคราะห์การลงทุนปัจจัยทางเทคนิค  
0-2949-1029  
ekpawin.suntarapichard@scb.co.th

#### พชัช ภัทราวิษณุ, CISA

นักวิเคราะห์การลงทุนปัจจัยพื้นฐาน  
ด้านตลาดทุน  
นักวิเคราะห์การลงทุนปัจจัยทางเทคนิค  
0-2949-1014  
pobchai.phatrawit@scb.co.th

วันพฤหัสบดีที่ 9 พฤษภาคม พ.ศ. 2567

## S50M24: ถือ SHORT ตามกลยุทธ์ (S 837, R 850, C 853)



ดัชนีเริ่มแสดงสัญญาณชะลอตัวทางเทคนิค โดยวันนี้มีจุดติดตามบริเวณ 837 จุด หากต่ำกว่า จะเริ่มเป็นสัญญาณลบ และเห็นการเคลื่อนไหวลงมาในแดนลบมากขึ้น โดยมีแนวรับถัดไปที่ 828-830 จุด ส่วนกรณีขึ้น 837 จุดได้ จะเป็นการเคลื่อนไหวในกรอบระหว่าง 837-850 จุด

**S50M24 ถือ Short ต่อ และสูงกว่า 853 cut เช่นเดียวกับ ผู้ถือ Short อยู่ แนวรับปิด 828-830 และ 820 จุด ตามลำดับ**

## GOM24: Wait and See (S 2300, R 2347, C n/a)



Gold Spot ปรับลง จากเงินดอลลาร์ที่แข็งค่า และผลตอบแทนพันธบัตรรัฐบาลสหรัฐที่ปรับขึ้น ขณะที่ นลก. จับตาถ้อยแถลง จนท. Fed รวมทั้งข้อมูลเงินเฟ้อของสหรัฐเพื่อหาสัญญาณบ่งชี้ทิศทาง ดบ. Fed โดยราคา Gold Spot มีกรอบล่าง 2290 - 2280 กรอบบน 2320 - 2330 เหรียญ

**GOM24 Wait and See รอทิศทาง และจุดเปิดสถานะอีกครั้ง**

Contract Info	SET50	S50M24
Settlement Price (pts)		842.00
Change (%)	-0.29	-0.44
Last Price (pts)	843.29	841.80
Basis (pts)		-1.29
Open Interest (cons)		549,476
Day to Settlement (days)		50
Last Trading Day		27 Jun 24

Contract Info	Gold Spot	GOM24
Settlement Price (US\$/oz)		2331.60
Change (%)	-0.11	-0.09
Last Price (US\$/oz)	2308.09	2329.60
Basis (US\$/oz)		20.94
Open Interest (cons)		41,832
Day to Settlement (days)		50
Last Trading Day		27 Jun 24

### นักวิเคราะห์

#### เอกภาวิน สุนทรพิชาติ

นักวิเคราะห์การลงทุนปัจจัยพื้นฐาน  
ด้านตลาดทุน  
นักวิเคราะห์การลงทุนปัจจัยทางเทคนิค  
0-2949-1029  
ekpawin.suntarpichard@scb.co.th

#### พชัย ภักธวิชัย, CISA

นักวิเคราะห์การลงทุนปัจจัยพื้นฐาน  
ด้านตลาดทุน  
นักวิเคราะห์การลงทุนปัจจัยทางเทคนิค  
0-2949-1014  
pobchai.phatrawit@scb.co.th

# สวัสดี TFEX

วันพฤหัสบดีที่ 9 พฤษภาคม พ.ศ. 2567

## USDM24: LONG ที่แนวรับ (S 36.80, R 37.00, C 36.60)



USDTHB กลับมาอ่อนค่า หลังดอลลาร์แข็งค่า ขณะที่ นลก. จับตาถ้อยแถลง จนท. Fed รวมทั้งข้อมูลเงินเฟ้อของสหรัฐเพื่อหาสัญญาณบ่งชี้ทิศทาง ดบ. Fed ด้านแนวโน้มเงินบาทมีกรอบบนอยู่ที่ 37.00-37.30 และกรอบล่างอยู่ที่ 36.70-36.80 ส่วน USDM24 มีแนวต้านอยู่ที่ 37.00-37.10 และแนวรับอยู่ที่ 36.60-36.80 บาท

**USDM24 Long บริเวณ 36.80 และต่ำกว่า 36.60 cut แนวต้านเปิด 37.00 บาท**

Contract Info	USDTHB	USDM24
Settlement Price (pts)		36.80
Change (%)	-0.16	0.00
Last Price (pts)	36.92	36.80
Basis (pts)		-0.18
Open Interest (cons)		79,418
Day to Settlement (days)		50
Last Trading Day		27 Jun 24

### นักวิเคราะห์

#### เอกภวิน สุนทรพิชาติ

นักวิเคราะห์การลงทุนปัจจัยพื้นฐาน  
ด้านตลาดทุน  
นักวิเคราะห์การลงทุนปัจจัยทางเทคนิค  
0-2949-1029  
ekpawin.suntarpichard@scb.co.th

#### พชชัย ภักธวิษญ์, CISA

นักวิเคราะห์การลงทุนปัจจัยพื้นฐาน  
ด้านตลาดทุน  
นักวิเคราะห์การลงทุนปัจจัยทางเทคนิค  
0-2949-1014  
pobchai.phatrawit@scb.co.th



Innovestx



@Innovestx

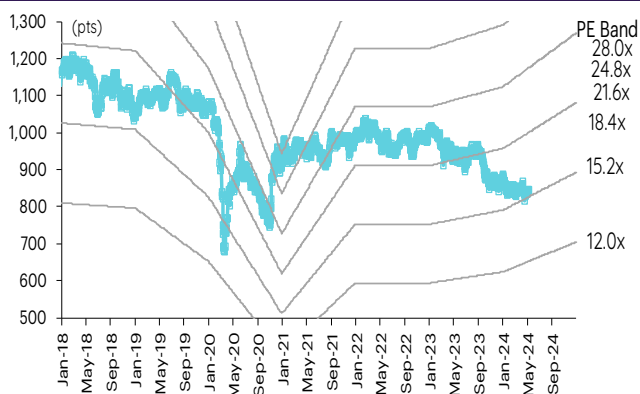


# SET50 index futures

## SET50 index futures

Contract info	Unit	SET50	S50K24	S50M24	S50N24	S50U24	S50Z24	S50H25
Settlement price	(pts)		843.50	842.00	840.00	838.20	839.20	835.50
Change	(%)	(0.29)	(0.41)	(0.44)	(0.80)	(0.44)	(0.43)	(0.43)
Last price	(pts)	843.29	843.00	841.80	840.00	838.30	839.50	835.20
Basis	(pts)		0.21	(1.29)	(3.29)	(5.09)	(4.09)	(7.79)
Open interest	(cts)		458	549,476	68	59,356	21,166	8,921
Day to settlement	(days)		22	50	83	142	233	324
Last trading day			30-May-24	27-Jun-24	30-Jul-24	27-Sep-24	27-Dec-24	28-Mar-25
Theoretical future price	(pts)		844.67	846.52	848.61	842.96	847.10	842.53
Multiplier	(Bt/pt)		200	200	200	200	200	200

## SET50 index and PE band



## ความอ่อนไหวของ SET50 EPS และ PE

Forward PE	12-mo forward EPS				
	53	55	57	59	61
12.3	651	676	701	725	750
12.8	678	704	729	755	780
13.3	705	731	758	784	811
13.8	731	759	786	814	841
14.3	758	786	815	843	872
14.8	784	814	843	873	902
15.3	811	841	872	902	933
15.8	837	869	900	932	963
16.3	864	896	929	961	994
16.8	890	924	957	991	1,025
17.3	917	951	986	1,021	1,055

## ปริมาณซื้อขาย SET50 index futures ตามกลุ่มนักลงทุน

(Contract)	8-May	WTD	MTD	QTD
<b>Foreign</b>				
Buy	69,058	191,304	332,447	2,094,092
Sell	105,034	192,247	326,099	2,068,108
Net	(35,976)	(943)	6,348	25,984
<b>Institutions</b>				
Buy	29,625	70,936	120,341	673,032
Sell	22,227	69,933	118,809	670,479
Net	7,398	1,003	1,532	2,553
<b>Individual</b>				
Buy	78,979	161,447	301,478	2,035,496
Sell	50,401	161,507	309,358	2,064,033
Net	28,578	(60)	(7,880)	(28,537)

## มูลค่าซื้อขาย SET50 index futures ตามกลุ่มนักลงทุน\*

(Btmn)	8-May	WTD	MTD	QTD
<b>Foreign</b>				
Buy	1,777	4,672	11,758	51,407
Sell	1,869	4,630	13,658	46,020
Net	(91)	42	(1,900)	5,387
<b>Institutions</b>				
Buy	5,518	11,424	47,250	230,195
Sell	5,834	14,665	61,405	237,098
Net	(316)	(3,242)	(14,155)	(6,903)
<b>Individual</b>				
Buy	6,630	16,337	56,854	229,499
Sell	6,222	13,137	40,798	227,982
Net	408	3,199	16,055	1,516

ที่มา: SETSMART, Bloomberg Finance L.P., InnovestX Research, TQ Professional

\* InnovestX Research estimates

# SET50 index options

**SET50 index spot: 843.29**

## May-24

	Unit	CALL: Strike price					PUT: Strike price				
		850	875	900	925	950	850	875	900	925	950
Settlement price	(pts)	7.50	1.60	0.20	0.10	0.10	14.60	33.70	57.30	82.10	107.00
Change	(%)	(23.81)	(33.33)	-	-	(15.73)	6.57	5.64	4.18	3.01	2.29
Last price	(pts)	-	-	-	-	-	-	-	-	-	-
Time value	(pts)	7.50	1.60	0.20	0.10	0.10	14.60	33.70	57.30	82.10	107.00
Open interest	(cts)	-	-	-	-	-	-	-	-	-	-
Day to settlement	(days)	22	22	22	22	22	22	22	22	22	22
Last trading day		30-May-24	30-May-24	30-May-24	30-May-24	30-May-24	30-May-24	30-May-24	30-May-24	30-May-24	30-May-24
Theoretical price	(pts)	7.74	1.92	0.31	0.03	0.00	17.30	36.44	59.79	84.48	109.41
Multiplier	(Bt/pts)	200	200	200	200	200	200	200	200	200	200

## Jun-24

	Unit	CALL: Strike price					PUT: Strike price				
		875	900	925	950	975	875	900	925	950	975
Settlement price	(pts)	3.30	0.80	0.40	0.10	0.10	36.30	59.20	82.90	107.50	132.40
Change	(%)	(5.71)	(11.11)	33.33	(66.67)	-	10.00	9.02	5.61	2.19	1.85
Last price	(pts)	3.30	0.80	0.40	-	-	36.20	-	-	-	-
Time value	(pts)	(28.41)	(55.91)	(81.31)	(106.61)	(131.61)	4.59	2.49	1.19	0.79	0.69
Open interest	(cts)	9,907	8,000	3,690	2,788	100	725	143	121	55	3
Day to settlement	(days)	50	50	50	50	50	50	50	50	50	50
Last trading day		27-Jun-24	27-Jun-24	27-Jun-24	27-Jun-24	27-Jun-24	27-Jun-24	27-Jun-24	27-Jun-24	27-Jun-24	27-Jun-24
Theoretical price	(pts)	4.11	1.15	0.25	0.04	0.01	17.30	36.44	59.79	84.48	109.41
Multiplier	(Bt/pts)	200	200	200	200	200	200	200	200	200	200

## Jul-24

	Unit	CALL: Strike price					PUT: Strike price				
		825	850	875	900	925	825	850	875	900	925
Settlement price	(pts)	29.60	16.70	8.30	3.70	1.40	13.20	25.10	41.70	61.90	84.50
Change	(%)	(6.03)	(8.24)	(11.70)	(13.95)	(22.22)	3.12	2.87	3.22	2.82	2.42
Last price	(pts)	-	-	-	-	-	-	-	-	-	-
Time value	(pts)	29.60	9.99	(23.41)	(53.01)	(80.31)	13.20	18.39	9.99	5.19	2.79
Open interest	(cts)	-	-	-	-	-	-	-	-	-	-
Day to settlement	(days)	83	83	83	83	83	83	83	83	83	83
Last trading day		30-Jul-24	30-Jul-24	30-Jul-24	30-Jul-24	30-Jul-24	30-Jul-24	30-Jul-24	30-Jul-24	30-Jul-24	30-Jul-24
Theoretical price	(pts)	29.21	15.80	7.41	2.99	1.03	17.30	36.44	59.79	84.48	109.41
Multiplier	(Bt/pts)	200	200	200	200	200	200	200	200	200	200

45536

## Sep-24

	Unit	CALL: Strike price					PUT: Strike price				
		850	875	900	925	950	850	875	900	925	950
Settlement price	(pts)	16.00	8.00	3.30	1.40	0.60	28.50	47.90	66.80	88.00	110.80
Change	(%)	(13.98)	(6.98)	(17.50)	(22.22)	(40.00)	11.33	2.13	2.14	1.97	1.74
Last price	(pts)	16.00	8.00	3.20	1.40	0.60	28.50	-	-	-	-
Time value	(pts)	9.29	(23.71)	(53.41)	(80.31)	(106.11)	21.79	16.19	10.09	6.29	4.09
Open interest	(cts)	385	500	479	625	705	28	32	4	1	-
Day to settlement	(days)	142	142	142	142	142	142	142	142	142	142
Last trading day		27-Sep-24	27-Sep-24	27-Sep-24	27-Sep-24	27-Sep-24	27-Sep-24	27-Sep-24	27-Sep-24	27-Sep-24	27-Sep-24
Theoretical price	(pts)	20.17	11.74	6.34	3.18	1.49	n.a.	n.a.	n.a.	n.a.	n.a.
Multiplier	(Bt/pts)	200	200	200	200	200	200	200	200	200	200

ที่มา: SETSMART, Bloomberg Finance L.P., InnovestX Research

# Sector index futures

## Bank

	Unit	BANK	BANKM24	BANKU24	BANKZ24	BANKH25
Settlement price	(pts)	365.10	361.80	358.50	355.30	
Change	(%)	0.20	0.22	0.22	0.20	0.20
Last price	(pts)	366.88	-	-	-	-
Basis	(pts)	(1.78)	(5.08)	(8.38)	(11.58)	
Open interest	(cts)	-	-	-	-	-
Day to settlement	(days)	50	142	233	324	
Last trading day		27-Jun-24	27-Sep-24	27-Dec-24	28-Mar-25	
Multiplier	(Bt/pt)	1000	1000	1000	1000	

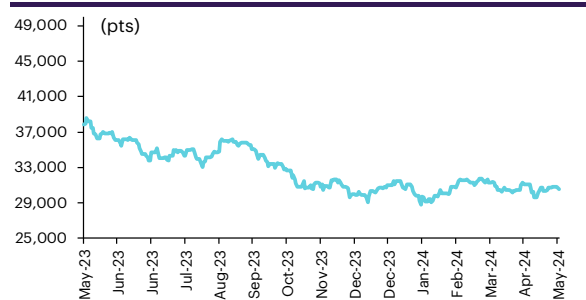
## SETBANK index



## Commerce

	Unit	COMM	COMM24	COMM24	COMM24	COMM25
Settlement price	(pts)	30,579.00	30,594.00	30,609.00	30,625.00	
% Change	(%)	(0.51)	(0.51)	(0.51)	(0.51)	(0.50)
Last price	(pts)	30,570.26	-	-	-	-
Basis	(pts)	8.74	23.74	38.74	54.74	
Open interest	(cts)	-	-	-	-	-
Day to settlement	(days)	50	142	233	324	
Last trading day		27-Jun-24	27-Sep-24	27-Dec-24	28-Mar-25	
Multiplier	(Bt/pt)	10	10	10	10	

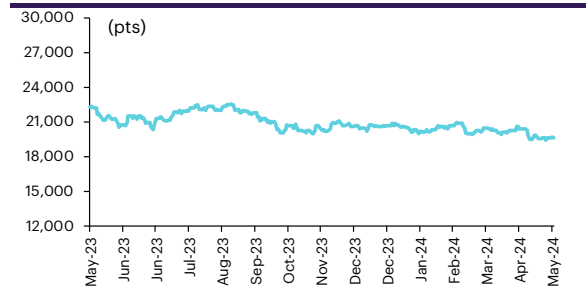
## SETCOM index



## Energy

	Unit	ENERG	ENERGM24	ENERGU24	ENERGZ24	ENERGH25
Settlement price	(pts)	19,580.00	19,472.00	19,366.00	19,261.00	
% Change	(%)	(0.20)	(0.19)	(0.19)	(0.19)	(0.18)
Last price	(pts)	19,638.87	-	-	-	-
Basis	(pts)	(58.87)	(166.87)	(272.87)	(377.87)	
Open interest	(cts)	-	-	-	-	-
Day to settlement	(days)	50	142	233	324	
Last trading day		27-Jun-24	27-Sep-24	27-Dec-24	28-Mar-25	
Multiplier	(Bt/pt)	10	10	10	10	

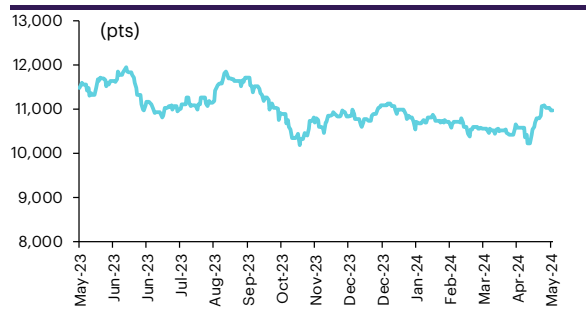
## SETENERG index



## Food

	Unit	FOOD	FOODM24	FOODU24	FOODZ24	FOODH25
Settlement price	(pts)	10,971.00	10,960.00	10,949.00	10,939.00	
% Change	(%)	0.09	0.09	0.09	0.08	0.09
Last price	(pts)	10,977.46	-	-	-	-
Basis	(pts)	(6.46)	(17.46)	(28.46)	(38.46)	
Open interest	(cts)	-	-	-	-	-
Day to settlement	(days)	50	142	233	324	
Last trading day		27-Jun-24	27-Sep-24	27-Dec-24	28-Mar-25	
Multiplier	(Bt/pt)	10	10	10	10	

## SETFOOD index



## ICT

	Unit	ICT	ICTM24	ICTU24	ICTZ24	ICTH25
Settlement price	(pts)	155.50	154.90	154.30	153.70	
% Change	(%)	(0.28)	(0.32)	(0.26)	(0.26)	(0.26)
Last price	(pts)	155.88	-	-	-	-
Basis	(pts)	(0.38)	(0.98)	(1.58)	(2.18)	
Open interest	(cts)	-	-	-	-	-
Day to settlement	(days)	50	142	233	324	
Last trading day		27-Jun-24	27-Sep-24	27-Dec-24	28-Mar-25	
Multiplier	(Bt/pt)	1000	1000	1000	1000	

## SETICT index



ℱU: SETSMART, Bloomberg Finance L.P., InnovestX Research

# Single stock futures

## Single stock futures

### ราคา Underlying single stock เพิ่มขึ้น 30 อันดับ

	Price (Bt)	Chg (Bt)	Chg (%)	Value (Btmn)
PSL	9.45	0.70	8.00	427
PRM	7.70	0.35	4.76	133
TTA	6.90	0.30	4.55	112
SAMART	6.95	0.30	4.51	76
TRUE	8.75	0.25	2.94	2,023
MTC	46.50	1.25	2.76	1,244
BA	17.00	0.40	2.41	45
TTCL	3.72	0.08	2.20	10
EPG	7.00	0.15	2.19	21
TKN	10.40	0.20	1.96	43
JAS	3.16	0.06	1.94	264
KEX	4.36	0.08	1.87	4
BEAUTY	0.63	0.01	1.61	6
SGP	7.85	0.10	1.29	1
IVL	23.80	0.30	1.28	281
MEGA	40.75	0.50	1.24	31
ICHI	17.50	0.20	1.16	134
CENTEL	44.50	0.50	1.14	58
IRPC	1.95	0.02	1.04	159
TOA	26.00	0.25	0.97	73
AAV	2.38	0.02	0.85	89
SCGP	32.50	0.25	0.78	124
RS	13.50	0.10	0.75	44
BCPG	6.75	0.05	0.75	10
PTTGC	36.25	0.25	0.69	255
AEONTS	165.00	1.00	0.61	81
TPIPP	3.32	0.02	0.61	4
GULF	41.75	0.25	0.60	315
LPN	3.50	0.02	0.57	1
TCAP	49.25	0.25	0.51	33

### ราคา Underlying single stock ลดลง 30 อันดับ

	Price (Bt)	Chg (Bt)	Chg (%)	Value (Btmn)
AP	9.85	(0.85)	(7.94)	694
SAWAD	37.75	(2.75)	(6.79)	422
ORI	6.70	(0.35)	(4.96)	55
SUPER	0.30	(0.01)	(3.23)	2
BLA	17.20	(0.40)	(2.27)	25
CK	21.70	(0.50)	(2.25)	80
CKP	3.96	(0.08)	(1.98)	23
TOP	52.75	(1.00)	(1.86)	1,124
BEM	8.15	(0.15)	(1.81)	240
KTC	42.75	(0.75)	(1.72)	115
PTG	8.65	(0.15)	(1.70)	26
BEC	4.74	(0.08)	(1.66)	2
BTS	6.05	(0.10)	(1.63)	248
THCOM	13.00	(0.20)	(1.52)	79
CBG	67.25	(1.00)	(1.47)	468
ADVANC	206.00	(3.00)	(1.44)	1,830
JMT	20.70	(0.30)	(1.43)	337
INTUCH	69.00	(1.00)	(1.43)	136
CPALL	57.50	(0.75)	(1.29)	1,483
UNIQ	3.10	(0.04)	(1.27)	1
SPRC	7.75	(0.10)	(1.27)	458
BCP	41.25	(0.50)	(1.20)	214
VGI	1.77	(0.02)	(1.12)	89
AWC	4.32	(0.04)	(0.92)	171
BANPU	5.50	(0.05)	(0.90)	259
PSH	11.30	(0.10)	(0.88)	5
AMATA	22.60	(0.20)	(0.88)	127
BDMS	29.00	(0.25)	(0.85)	1,188
BJC	24.40	(0.20)	(0.81)	109
THANI	2.44	(0.02)	(0.81)	46

### มูลค่า block trade 30 อันดับ

	Avg. price (Bt)	OI (Contract)	Volume (Contract)	Value (Btmn)
BDMSM24	29.18	6,392.00	3,500.00	102
CPALLM24	58.09	4,212.00	1,190.00	69
APM24	10.74	924.00	5,150.00	55
TRUEM24	8.64	38,141.00	6,000.00	52
TUM24	15.11	6,948.00	3,300.00	50
ADVANCM24	206.80	3,059.00	220.00	45
SCBM24	106.01	2,099.00	420.00	45
KBANKM24	132.82	2,778.00	315.00	42
BBLM24	137.71	6,119.00	290.00	40
PTM24	33.75	9,913.00	1,100.00	37
TOPM24	53.00	1,223.00	497.00	26
PSLM24	9.08	5,057.00	2,900.00	26
MINTM24	32.40	2,501.00	780.00	25
CBGM24	67.22	2,780.00	375.00	25
LHM24	7.11	18,693.00	3,000.00	21
BCHM24	19.70	2,455.00	800.00	16
SCCU24	248.48	440.00	60.00	15
IRPCM24	1.96	25,719.00	7,500.00	15
GULFM24	41.75	7,805.00	300.00	13
PTTEPM24	152.67	1,135.00	80.00	12
IVLM24	23.88	11,845.00	500.00	12
PRMU24	7.60	3,002.00	1,500.00	11
CPNM24	62.78	1,009.00	180.00	11
ORM24	18.51	3,211.00	600.00	11
SAMARTM24	6.91	13,600.00	1,500.00	10
BHU24	254.03	462.00	40.00	10
TTAM24	6.77	3,540.00	1,500.00	10
CPFZ24	20.22	1,440.00	500.00	10
BJCU24	24.43	3,385.00	400.00	10
MTCM24	46.75	1,809.00	200.00	9

### มูลค่าสถานะคงค้าง (OI) 30 อันดับ

	Settle. price (Bt)	OI (Contract)	Value (Btmn)	Day to settle (day)
KTCZ24	43.10	54,900.00	2,366.19	233
BBLU24	137.34	8,123.00	1,115.61	142
KTBU24	16.72	38,753.00	647.95	142
ADVANCM24	206.50	3,059.00	631.68	50
EAM24	31.11	17,289.00	537.86	50
SCCM24	247.00	1,783.00	440.40	50
RSU24	11.20	34,201.00	383.05	142
KBANKM24	132.30	2,778.00	367.53	50
PTTM24	34.17	9,913.00	338.73	50
TRUEM24	8.82	38,141.00	336.40	50
GUNKULM24	2.68	123,196.00	330.17	50
GULFM24	42.20	7,805.00	329.37	50
IVLM24	23.92	11,845.00	283.33	50
BECM24	4.71	59,186.00	278.77	50
BANPUM24	5.57	44,536.00	248.07	50
CPALLM24	58.00	4,212.00	244.30	50
JASM24X	3.15	55,487.00	240.33	50
SCBM24	106.78	2,099.00	224.13	50
AOTM24	65.60	3,240.00	212.54	50
PLANBM24	8.37	24,083.00	201.57	50
JMTM24	20.83	9,230.00	192.26	50
LHU24	7.07	26,554.00	187.74	142
CBGM24	67.35	2,780.00	187.23	50
BDMSM24	29.00	6,392.00	185.37	50
COM7M24	19.40	9,213.00	178.73	50
SCGPM24	32.10	5,525.00	177.35	50
PTGM24	8.70	19,926.00	173.36	50
PTTEPM24	152.25	1,135.00	172.80	50
PTTGCM24	36.50	4,113.00	150.12	50
APU24	10.00	14,073.00	140.73	142

ที่มา: SETSMART, Bloomberg Finance L.P., InnoventX Research

# Precious metal futures

## Precious Metal Futures

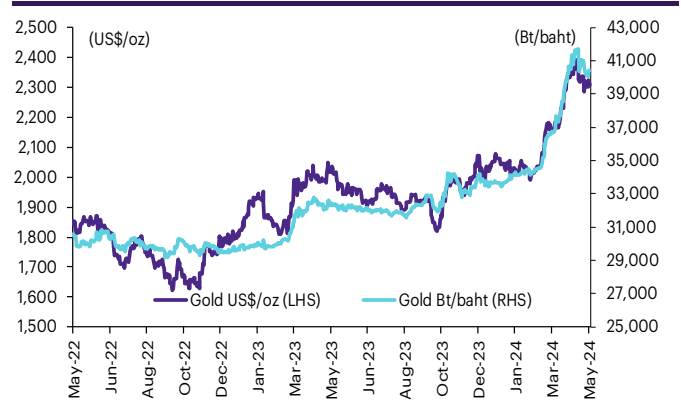
Contract info	Unit	Gold*	GF10M24	GFM24	GF10Q24	GFQ24	GF10V24	GFV24
Settlement price	(Bt/baht)		40,780.00	40,720.00	40,990.00	40,980.00	41,160.00	41,150.00
Change	(%)	(0.12)	0.10	0.34	0.12	0.37	0.07	0.61
Last price	(Bt/baht)	40,491.10	40,770.00	40,770.00	40,980.00	40,970.00	41,160.00	41,150.00
Basis	(Bt/baht)		288.90	228.90	498.90	488.90	668.90	658.90
Open interest	(cts)		9,515	139	2,851	113	230	20
Day to settlement	(days)		50	50	113	113	175	175
Last trading day			27-Jun-24	27-Jun-24	29-Aug-24	29-Aug-24	30-Oct-24	30-Oct-24
Contract size	(gold baht)		10	50	10	50	10	50

\*คำนวณโดยใช้ข้อมูลอัตราแลกเปลี่ยนบาท/ดอลลาร์สหรัฐจาก Bisnews

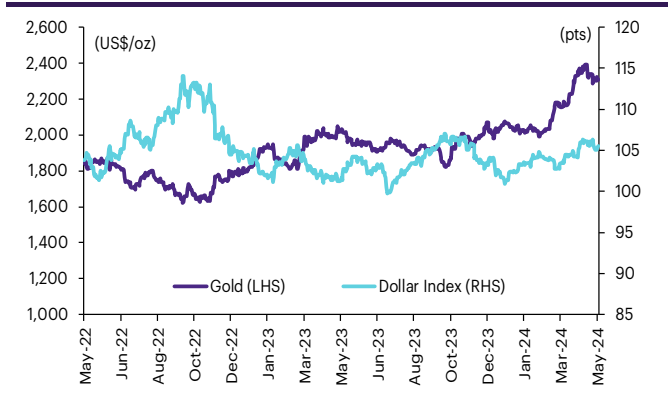
## GOLD-D

Contract info	Unit	Gold	GDM24
Settlement price	(US\$/oz)		2,327.24
Change	(%)	(0.28)	(0.28)
Last price	(US\$/oz)	2,308.55	-
Basis	(US\$/oz)		18.69
Open interest	(cts)		-
Day to settlement	(days)		50
Last trading day			27-Jun-24
Contract size	(oz)		3.21

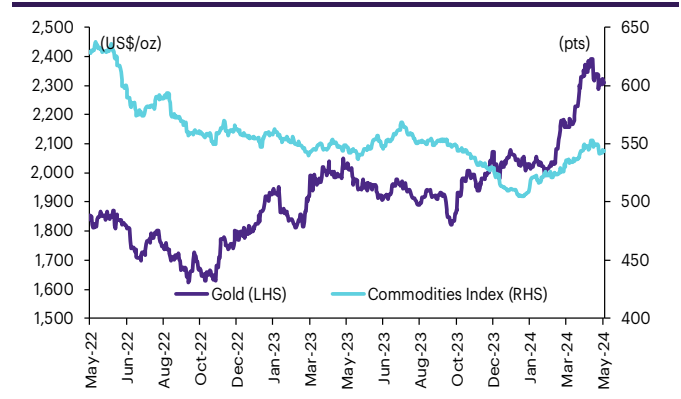
## ราคาทองคำ US\$/ออนซ์ เทียบกับราคาทองคำ บาท/บาท



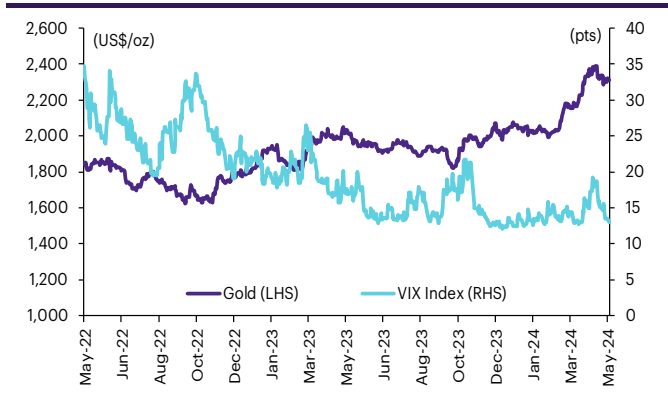
## ราคาทองคำเทียบกับดัชนีดอลลาร์



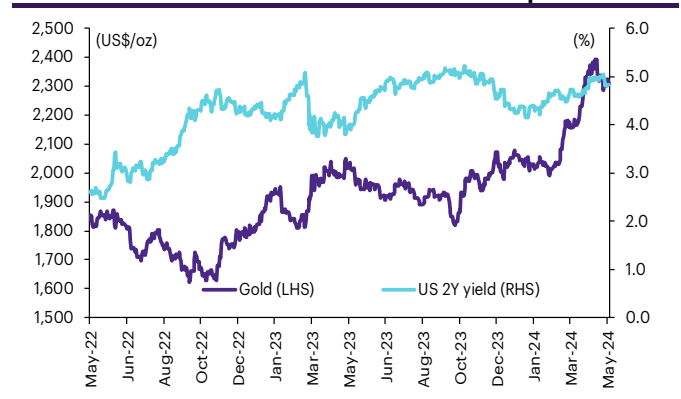
## ราคาทองคำเทียบกับดัชนีสินค้าโภคภัณฑ์



## ราคาทองคำเทียบกับ VIX index



## ราคาทองคำเทียบกับผลตอบแทนพันธบัตร US อายุ 2 ปี



ที่มา: SETSMART, TQ Professional, Bloomberg Finance L.P., InnovestX Research



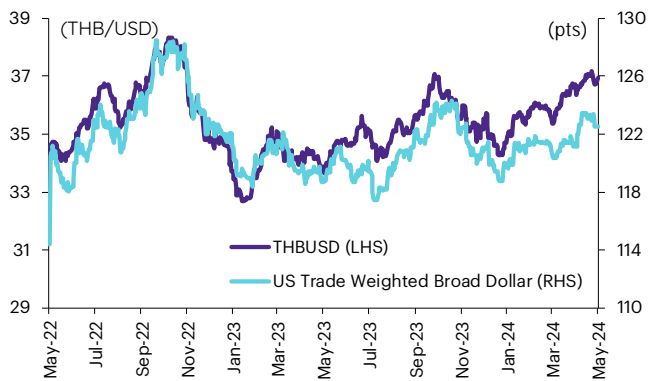
# Foreign exchange futures

## USD Futures

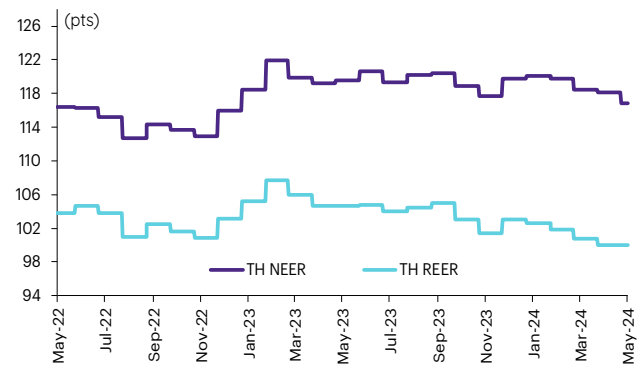
Contract info	Unit	THB/USD*	USDK24	USDM24	USDN24	USDU24
Settlement price	(Bt/US\$)		36.88	36.80	36.71	36.53
Change	(%)	0.16	0.24	0.22	0.25	0.22
Last price	(Bt/US\$)	36.90	36.88	36.80	36.71	36.53
Basis	(Bt/US\$)		(0.02)	(0.10)	(0.19)	(0.37)
Open interest	(cts)		2,436	87,105	210	27,394
Day to settlement	(days)		22	50	83	142
Last trading day			30-May-24	27-Jun-24	30-Jul-24	27-Sep-24
Contract size	(US\$)		1,000	1,000	1,000	1,000

\*From TQ Professional

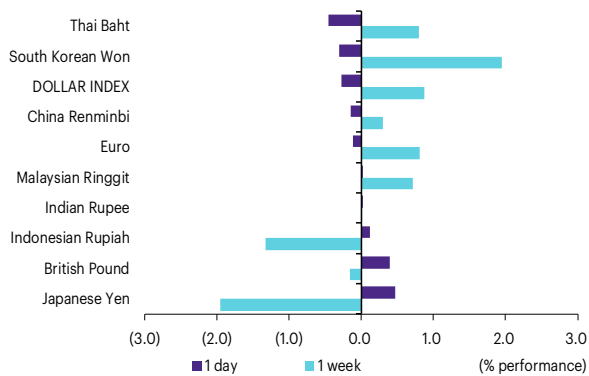
### THBUSD เทียบกับ US trade-weighted broad dollar index



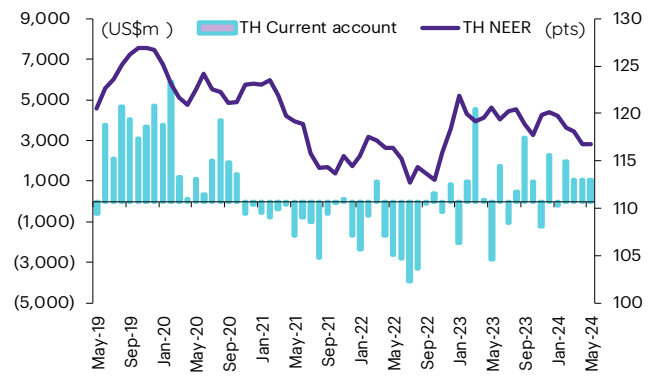
### ส่วนต่างดอกเบี้ยและผลตอบแทนพร. 2 ปีของไทยกับสหรัฐ



### ความเคลื่อนไหวของอัตราแลกเปลี่ยน



### ดัชนีค่าเงินบาทเทียบกับดุลบัญชีเดินสะพัด



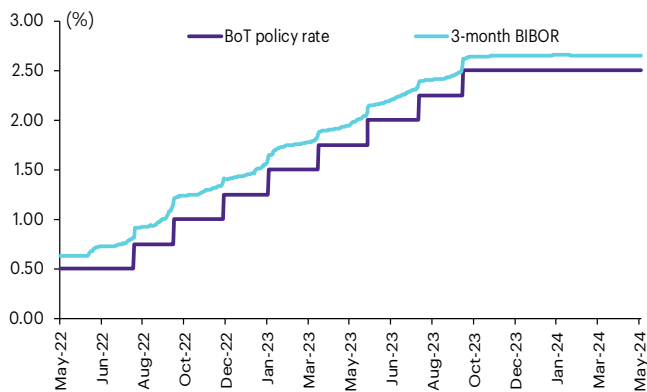
ที่มา: SETSMART, TQ Professional, Bloomberg Finance L.P., InnovestX Research

# Interest rate futures

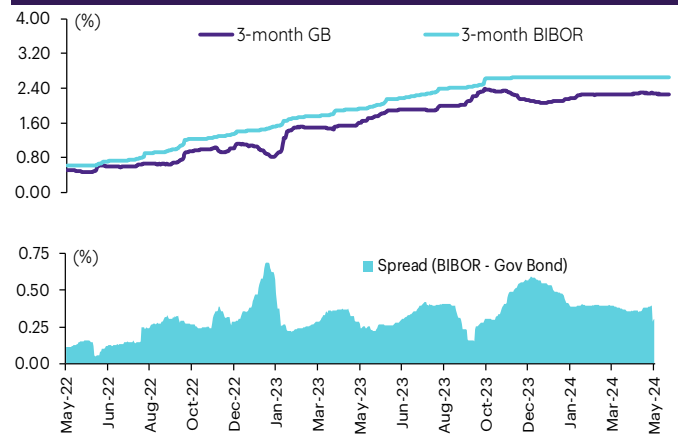
## Interest Rate Futures

Contract info	Unit	BB3M24	TGB5M24	BB3U24	TGB5U24
Settlement price	(pts)	97.29	111.33	97.22	111.18
Change	(%)	0.01	(0.08)	-	(0.08)
Last price	(pts)	-	-	-	-
Open interest	(cts)	-	-	-	-
Day to settlement	(days)	42	42	133	133
Last trading day		19-Jun-24	19-Jun-24	18-Sep-24	18-Sep-24
Contract size	(Btmn)	10	1	10	1

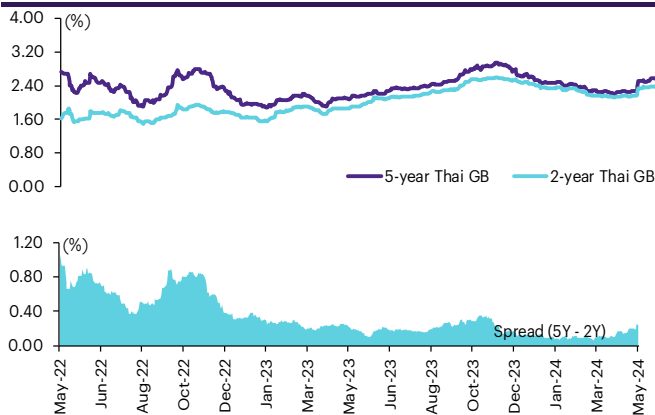
### BIBOR ระยะ: 3 เดือนเทียบกับอัตราดอกเบี้ยนโยบายของ.



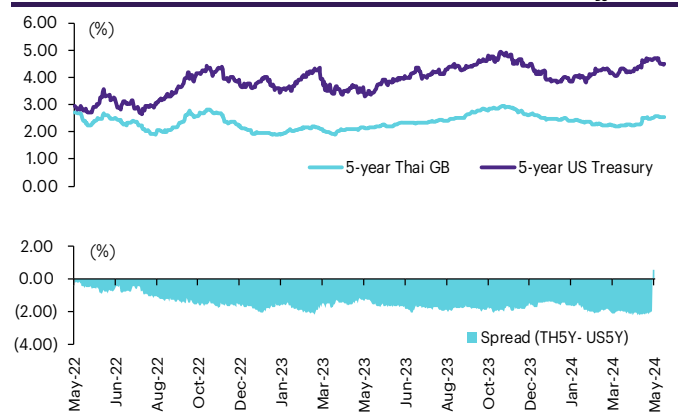
### BIBOR ระยะ: 3 เดือนเทียบกับผลตอบแทนพร.ไทย 3 เดือน



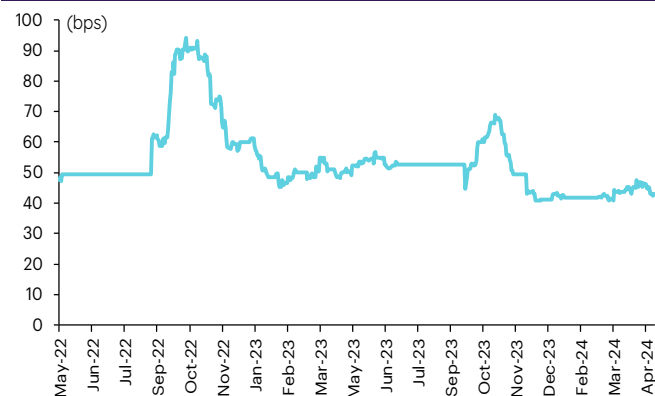
### ผลตอบแทนพร.ไทย 2 ปีเทียบกับ 5 ปี



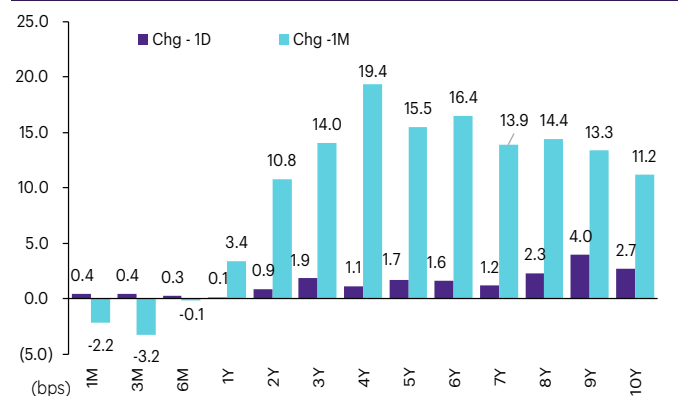
### ผลตอบแทนพร.ไทย 5 ปีเทียบกับผลตอบแทนพร.สหรัฐ 5 ปี



### Credit Default Swap spread ของไทย (USD 5Y SR)



### ความเคลื่อนไหวผลตอบแทนพร.ไทยเรียงลำดับตามอายุ



ที่มา: SETSMART, Bloomberg Finance L.P., InnovestX Research

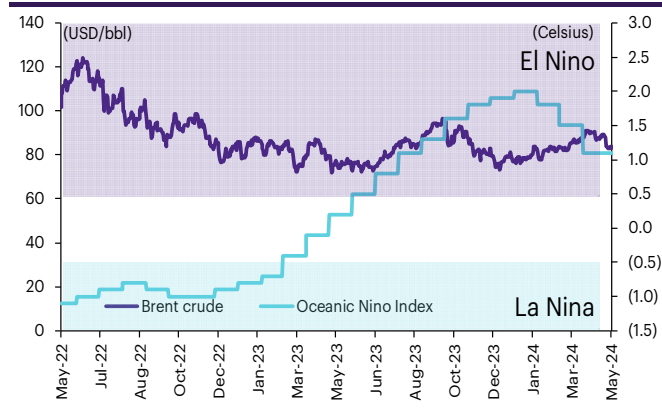
# Agriculture futures

## Agriculture futures

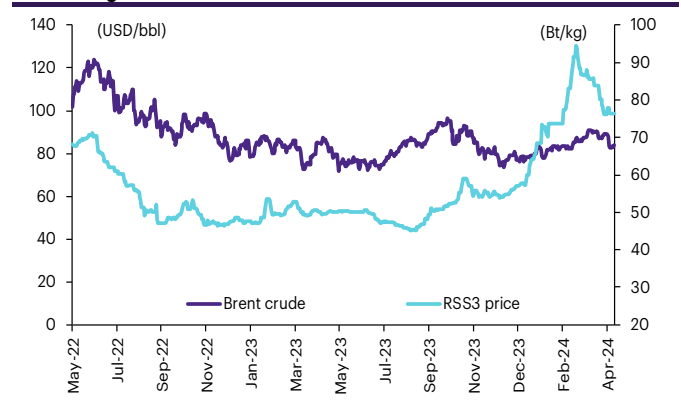
Contract info	Unit	RSS3DN24	RSS3DX24	RSS3DK24	RSS3DM24	RSS3DQ24	RSS3DU24	RSS3DV24
Settlement price	(Bt/kg)	73.15	73.00	80.30	76.70	72.65	72.45	72.30
Change	(%)	5.94	5.87	0.19	2.75	5.52	6.00	6.01
Last price	(Bt/kg)	-	-	-	-	-	-	-
Open interest	(cts)	-	-	-	-	-	-	-
Day to settlement	(days)	83	204	22	50	113	142	175
Last trading day		30-Jul-24	28-Nov-24	30-May-24	27-Jun-24	29-Aug-24	27-Sep-24	30-Oct-24
Contract size	(kg)	5,000	5,000	5,000	5,000	5,000	5,000	5,000

Contract info	Unit	RSS3N24	RSS3X24	RSS3K24	RSS3M24	RSS3Q24	RSS3U24	RSS3V24
Settlement price	(Bt/kg)	73.15	73.00	80.30	76.70	72.65	72.45	72.30
Change	(%)	5.94	5.87	0.19	2.75	5.52	6.00	6.01
Last price	(Bt/kg)	-	-	-	-	-	-	-
Open interest	(cts)	-	-	-	-	-	-	-
Day to settlement	(days)	83	204	22	50	113	142	175
Last trading day		30-Jul-24	28-Nov-24	30-May-24	27-Jun-24	29-Aug-24	27-Sep-24	30-Oct-24
Contract size	(kg)	5,000	5,000	5,000	5,000	5,000	5,000	5,000

### ราคาน้ำมันดิบเบรนท์ เทียบกับ NOAA Oceanic Nino Index



### ราคาประมูลายาง RSS3 เทียบกับราคาน้ำมันดิบเบรนท์



ที่มา: SETSMART, Bloomberg Finance L.P., InnovestX Research

## ข้อสงวนสิทธิ์:

ข้อมูลในรายงานนี้เป็นข้อมูลที่มีการเปิดเผยต่อสาธารณะ ซึ่งนักลงทุนสามารถเข้าถึงได้โดยทั่วไป และเป็นข้อมูลที่เชื่อว่าน่าจะเชื่อถือได้ แต่ทั้งนี้ บริษัทหลักทรัพย์ อินโนเวสต์ เอกซ์ จำกัด (“บริษัท”) มิได้ยืนยันหรือรับรองถึงความถูกต้อง หรือสมบูรณ์ของข้อมูลดังกล่าวแต่อย่างใด ความคิดเห็นที่ปรากฏอยู่ในรายงานนี้เป็นเพียงการนำเสนอในมุมมองของบริษัท และเป็นความคิดเห็น ณ วันที่ที่ปรากฏในรายงานเท่านั้น ซึ่งอาจเปลี่ยนแปลงได้ภายหลังวันดังกล่าว โดยบริษัทไม่จำเป็นต้องแจ้งให้สาธารณชน หรือนักลงทุนทราบ รายงานนี้จัดทำขึ้นเพื่อเผยแพร่ข้อมูลให้แก่นักลงทุนเท่านั้น บริษัทไม่รับผิดชอบต่อการนำข้อมูลหรือความคิดเห็นใดๆ ไปใช้ในทุกระณีน ดังนั้นนักลงทุนจึงควรใช้ดุลพินิจในการพิจารณาตัดสินใจก่อนการลงทุน นอกจากนี้ บริษัท และ/หรือ บริษัทในเครือของบริษัทอาจมีส่วนเกี่ยวข้องหรือผลประโยชน์ใด ๆ กับบริษัทใดๆ ที่ถูกกล่าวถึงในรายงานนี้ก็ได้

บริษัทหลักทรัพย์ อินโนเวสต์ เอกซ์ จำกัด (“INVX”) เป็นบริษัทย่อยที่บริษัท เอสซีบี เอกซ์ จำกัด (มหาชน) (“เอสซีบี เอกซ์”) เป็นผู้ถือหุ้นรายใหญ่ แต่เพียงผู้เดียว และธนาคารไทยพาณิชย์ จำกัด (มหาชน) (“ธนาคารฯ”) เป็นบริษัทย่อยที่เอสซีบี เอกซ์ เป็นผู้ถือหุ้นรายใหญ่ ข้อมูลใด ๆ ที่เกี่ยวข้องกับธนาคารฯ มีวัตถุประสงค์เพื่อใช้ในการเปรียบเทียบเท่านั้น

เอกสารฉบับนี้จัดทำโดย บริษัทหลักทรัพย์ อินโนเวสต์ เอกซ์ จำกัด (“INVX”) ซึ่งมี บริษัท เอสซีบี เอกซ์ จำกัด (มหาชน) (“เอสซีบี เอกซ์”) เป็นผู้ถือหุ้นรายใหญ่ โดยธนาคารไทยพาณิชย์ จำกัด (มหาชน) (“ธนาคารฯ”) ซึ่งเป็นบริษัทย่อยที่เอสซีบี เอกซ์ เป็นผู้ถือหุ้นรายใหญ่ เป็นที่ปรึกษาทางการเงินสำหรับธุรกรรมใด ๆ ของ กรีสต์เพื่อการลงทุนในสิทธิการเช่าอสังหาริมทรัพย์ แอล เอช โยเทล ความเห็น ข่าวกวีจีย บกวีเคราะห์ ราคา ข้อความ การคาดการณ์ การประเมิน และ/หรือ ข้อมูลอื่นที่ระบุในเอกสารฉบับนี้ (“ข้อมูล”) มีวัตถุประสงค์เพื่อใช้เป็นข้อมูลทั่วไปเท่านั้น และไม่อาจตีความได้ว่าเป็นการให้คำแนะนำแก่บุคคลใดๆ หรือเป็นการเสนอซื้อ หรือเสนอขาย หรือชักชวนให้เสนอซื้อหรือเสนอขายหลักทรัพย์ โดย INVX และ/หรือกรรมการ พนักงาน และลูกจ้างของ INVX ย่อมไม่ได้รับผิดต่อความเสียหายใดๆ ทั้งความเสียหายทางตรง ความเสียหายทางอ้อม ความเสียหายจากการผิดสัญญา หรือความเสียหายอันสืบเนื่อง อันเป็นผลมาจากการใช้หรือการเชื่อถือต่อการใช้อข้อมูล ทั้งนี้ รวมถึงแต่ไม่จำกัดเพียงการสูญเสียผลกำไร นักลงทุนพึงใช้ข้อมูลในเอกสารฉบับนี้ประกอบข้อมูลและความเห็นอื่นๆ รวมถึงพิจารณาจากข้อมูลของตนเองในการตัดสินใจลงทุน ข้อมูลในเอกสารฉบับนี้จัดทำขึ้นจากแหล่งข้อมูลที่ INVX เห็นว่าน่าเชื่อถือ โดย INVX ไม่รับรองถึงความถูกต้อง สมบูรณ์ และ/หรือ ครบถ้วนของข้อมูลดังกล่าว

INVX สงวนสิทธิ์ในการใช้ดุลพินิจของตนแต่เพียงผู้เดียวในการแก้ไขเพิ่มเติมข้อมูลเป็นครั้งคราวโดยไม่ต้องบอกกล่าว เอกสารฉบับนี้จัดทำส่งให้แก่เฉพาะบุคคลที่กำหนดเท่านั้น และห้ามมิให้มีการทำซ้ำ ดัดแปลง เผยแพร่ ขาย จำหน่าย พิมพ์ซ้ำ ส่งต่อ หรือแสวงหาประโยชน์ในเชิงพาณิชย์ไม่ว่าในลักษณะใดๆ เว้นแต่จะได้รับอนุญาตเป็นลายลักษณ์อักษรจาก INVX ก่อน

การซื้อขายฟิวเจอร์สและออปชั่น (Futures and Options) มีความเสี่ยงสูงที่อาจก่อให้เกิดผลขาดทุนอย่างมีนัยสำคัญ จึงไม่เหมาะสมกับบุคคลทุกคน ทั้งนี้ ก่อนการตัดสินใจซื้อขายฟิวเจอร์สและออปชั่น ท่านควรพิจารณาถึงฐานะทางการเงิน วัตถุประสงค์ในการลงทุน ประสบการณ์ในการลงทุนของท่าน ตลอดจนความเสี่ยงที่ท่านสามารถยอมรับได้อย่างรอบคอบ เนื่องจากมีความเป็นไปได้ที่ท่านอาจสูญเสียเงินลงทุนมากกว่าเงินลงทุนเริ่มแรก ท่านควรพิจารณาถึงความเสี่ยงทั้งหมดที่อาจเกิดขึ้นจากการซื้อขายฟิวเจอร์สและออปชั่น และท่านควรตัดสินใจลงทุนด้วยตนเอง และ/หรือ ในกรณีที่มีข้อสงสัย ท่านควรขอคำแนะนำจากที่ปรึกษาทางการลงทุน

เอกสารฉบับนี้จัดทำส่งให้กับเฉพาะบุคคลที่กำหนด (intended recipient) เท่านั้น และห้ามมิให้ผู้ใดนำข้อมูลในเอกสารฉบับนี้ไปทำซ้ำ ส่งต่อ เผยแพร่ ขาย จำหน่าย คัดลอก นำออกแสดง หรือนำไปแสวงหาประโยชน์ในเชิงพาณิชย์ ไม่ว่าด้วยวิธีการใด ๆ โดยมิได้รับอนุญาตเป็นลายลักษณ์อักษรจาก INVX เป็นการล่วงหน้า

© สงวนลิขสิทธิ์ 2565 บริษัทหลักทรัพย์ อินโนเวสต์ เอกซ์ จำกัด



**CG Rating 2023 Companies with CG Rating**

**Companies with Excellent CG Scoring**

7UP, AAV, ABM, ACE, ACG, ADB, ADD, ADVANC, AEONTS, AF, AGE, AH, AHC, AIRA, AIT, AJ, AKP, AKR, ALL, ALT, AMA, AMARIN, AMATA, AMATAV, ANAN, AOT, AP, APCO, APCS, ARIP, ARROW, ASEFA, ASK, ASP, ASW, ATP30, AUCTION, AWC, AYUD, B, BA, BAFS, BAM, BANPU, BAY, BBGI, BBIK, BBL, BC, BCH, BCP, BCPG, BDMS, BEC, BEM, BEYOND, BGC, BGRIM, BH, BIZ, BJC, BJCHI, BKI, BLA, BOL, BPP, BRI, BROOK, BRR, BTS, BTW, BWG, BYD, CBG, CENTEL, CFRESH, CHASE, CHEWA, CHG, CHOW, CIMBT, CIVIL, CK, CKP, CM, CNT, COLOR, COM7, COTTO, CPALL, CPAXT, CPF, CPI, CPL, CPN, CPW, CRC, CRD, CSC, CSS, CV, DCC, DDD, DELTA, DEMCO, DMT, DOHOME, DRT, DUSIT, EA, EASTW, ECF, ECL, EE, EGCO, EPG, ERW, ETC, ETE, FE, FLOYD, FN, FPI, FPT, FSX, FVC, GBX, GC, GCAP, GENCO, GFPT, GGC, GLAND, GLOBAL, GPSC, GRAMMY, GULF, GUNKUL, HANA, HARN, HENG, HMPRO, HPT, HTC, ICC, ICHI, ICN, III, ILINK, ILM, IMH, IND, INET, INTUCH, IP, IRC, IRPC, ITC, ITEL, IVL, JAS, JTS, KBANK, KCC, KCE, KEX, KKP, KSL, KTB, KTC, KTMS, KUMWEL, KUN, LALIN, LANNA, LH, LHFG, LIT, LOXLEY, LPN, LRH, LST, M, MAJOR, MALEE, MATCH, MBK, MC, M-CHAI, MCOT, MEGA, MFC, MFEC, MILL, MINT, MONO, MOONG, MSC, MST, MTC, MTI, NC, NCH, NCL, NDR, NER, NKI, NOBLE, NRF, NTV, NVD, NWR, NYT, OCC, OISHI<sup>1</sup>, ONEE, OR, ORI, OSP, OTO, PAP, PATO, PB, PCSGH, PDG, PDJ, PG, PHOL, PIMO, PJW, PLANB, PLAT, PLUS, PM, POLY, PORT, PPP, PPS, PR9, PRG, PRINC, PRM, PRTR, PSH, PSL, PT, PTC, PTT, PTTEP, PTTGC, Q-CON, QH, QTC, RATCH, RBF, RPH, RS, RT, S, S&J, SA, SABINA, SAK, SAMART, SAMTEL, SAPPE, SAT, SBNEXT, SC, SCB, SCC, SCCC, SCG, SCGP, SCM, SDC, SEAFCO, SEAOL, SECURE, SELIC, SENA, SENX, SFP<sup>2</sup>, SFT, SGC, SGF, SGP, SHR, SICT, SIRI, SIS, SITHAI, SJWD, SKR, SM, SMPC, SMT, SNC, SNNP, SNP, SO, SPALI, SPC, SPCG, SPI, SPRC, SR, SSC, SSF, SSSC, STA, STC, STEC, STGT, STI, SUC, SUN, SUSCO, SUTHA, SVI, SVT, SYMC, SYNEX, SYNTEC, TACC, TAE, TCAP, TCMC, TEAMG, TEGH, TFG, TFMAMA, TGE, TGH, THANA, THANI, THCOM, THIP, THRE, THREL, TIDLOR, TIPH, TISCO, TK, TKN, TKS, TKT, TLI, TM, TMC, TMD, TMT, TNDT, TNITY, TNL, TNR, TOA, TOG, TOP, TPBI, TPCS, TPIPL, TPIPP, TPS, TQM, TQR, TRT, TRUE, TRV, TSC, TSTE, TSTH, TTA, TTB, TTCL, TTW, TURTLE, TVDH, TVH, TVO, TVT, TWPC, UAC, UBE, UBIS, UKEM, UP, UPF, UPOIC, UV, VCOM, VGI, VIBHA, VIH, VL, WACOAL, WGE, WHA, WHAUP, WICE, WINMED, WINNER, XPG, YUASA, ZEN

**Companies with Very Good CG Scoring**

2S, A5, AAI, AIE, ALUCON, AMR, APURE, ARIN, AS, ASIA, ASIAN, ASIMAR, ASN, AURA, BR, BSBM, BTG, CEN, CGH, CH, CHIC, CI, CIG, CMC, COMAN, CSP, DOD, DPAINT, DV8, EFORL, EKH, ESSO, ESTAR, EVER, FORTH, FSMART, FTI, GEL, GPI, HEALTH, HUMAN, IFS, INSET, IT, J, JCKH, JDF, JKN, JMART, JUBILE, K, KCAR, KGI, KIAT, KISS, KK, KTIS, KWC, KWM, LDC, LEO, LHK, MACO, METCO, MICRO, MK, MVP, NCAP, NOVA, NTSC, PACO, PIN, PQS, PREB, PRI, PRIME, PROEN, PROS, PROUD, PSTC, PTECH, PYLON, RCL, SALEE, SANKO, SCI, SCN, SE, SE-ED, SFLEX, SINGER, SKN, SONIC, SORKON, SPVI, SSP, SST, STANLY, STP, SUPER, SVOA, SWC, TCC, TEKA, TFM, TMILL, TNP, TPLAS, TPOLY, TRC, TRU, TRUBB, TSE, VRANDA, WAVE, WFX, WIJK, WIN, WP, XO

**Companies with Good CG Scoring**

24CS, AMANAH, AMARC, AMC, APP, ASAP, BCT, BE8, BIG, BIOTEC, BLESS, BSM, BVG, CAZ, CCET, CHARAN, CHAYO, CHOTI, CITY, CMAN, CMR, CRANE, CWT, DHOUSE, DTCENT, EASON, FNS, FTE, GIFT, GJS, GTB, GTV, GYT, HL, HTECH, HYDRO, IIG, INGRS, INSURE, IRCP, ITD, ITNS, JCK, JMT, JR, JSP, KBS, KGEN, KJL, L&E, LEE, MASTER, MBAX, MEB, MENA, META, MGT, MITSIB, MJD, MOSHI, MUD, NATION, NNCL, NPK, NSL, NV, OGC, PAF, PCC, PEACE, PICO, PK, PL, PLANET, PLE, PMTA, PPM, PRAKIT, PRAPAT, PRECHA, PRIN, PSG, RABBIT, READY, RJH, RSP, RWI, S11, SAAM, SAF, SAMCO, SAWAD, SCAP, SCP, SIAM, SKE, SKY, SMART, SMD, SMIT, SOLAR, SPA, STECH, STPI, SVR, TC, TCCC<sup>3</sup>, TEAM, TFI, TIGER, TITLE, TKC, TMI, TNH, TPA, TPAC, TRITN, UBA, UMI, UMS, UTP, VARO, VPO, W, WARRIX, WORK, WPH, YONG, ZIGA

**Corporate Governance Report**

The material contained in this publication is for general information only and is not intended as advice on any of the matters discussed herein. Readers and others should perform their own independent analysis as to the accuracy or completeness or legality of such information. The Thai Institute of Directors, its officers, the authors and editor make no representation or warranty as to the accuracy, completeness or legality of any of the information contained herein. By accepting this document, each recipient agrees that the Thai Institute of Directors Association, its officers, the authors and editor shall not have any liability for any information contained in, or for any omission from, this publication.

The survey result is as of the date appearing in the Corporate Governance Report of Thai Listed Companies. As a result, the survey result may be changed after that date. InnovestX Securities Company Limited does not conform nor certify the accuracy of such survey result.

To recognize well performers, the list of companies attaining "Good", "Very Good" and "Excellent" levels of recognition (Not including listed companies qualified in the "no announcement of the results" clause from 1 January 2022 to 31 October 2023) is publicized.

<sup>1</sup>OISHI was voluntarily delisted from the Stock Exchange of Thailand, effectively on September 6, 2023

<sup>2</sup>SFP was voluntarily delisted from the Stock Exchange of Thailand, effectively on July 19, 2023

<sup>3</sup>TCCC was voluntarily delisted from the Stock Exchange of Thailand effectively on August 25, 2023

**Anti-corruption Progress Indicator**

**Certified (ได้คุ้มครอง)**

2S, 7UP, AAI, ADVANC, AF, AH, AI, AIE, AIRA, AJ, AKP, AMA, AMANAH, AMATA, AMATAV, AP, APCS, AS, ASIAN, ASK, ASP, AWC, AYUD, B, BAFS, BAM, BANPU, BAY, BBGI, BBL, BCH, BCP, BCPG, BE8, BEC, BEYOND, BGC, BGRIM, BKI, BLA, BPP, BROOK, BRR, BSBM, BTS, BWG, CEN, CENTEL, CFRESH, CGH, CHEWA, CHOTI, CHOW, CIG, CIMBT, CM, CMC, COM7, CPALL, CPAXT, CPF, CPI, CPL, CPN, CPW, CRC, CSC, DCC, DELTA, DEMCO, DIMET, DOHOME, DRT, DUSIT, EA, EASTW, ECF, EGCO, EP, EPG, ERW, ESTAR, ETC, ETE, FNS, FPI, FPT, FSMART, FTE, GBX, GC, GCAP, GEL, GFPT, GGC, GJS, GPI, GPSC, GSTEEL, GULF, GUNKUL, HANA, HARN, HENG, HMPRO, HTC, ICC, ICHI, IFS, III, ILINK, ILM, INET, INOX, INSURE, INTUCH, IRPC, ITEL, IVL, JAS, JKN, JR, JTS, KASET, KBANK, KBS, KCAR, KCCAMC, KCE, KGEN, KGI, KKP, KSL, KTB, KTC, L&E, LANNA, LHFG, LHK, LPN, LRH, M, MAJOR, MALEE, MATCH, MBAX, MBK, MC, MCOT, META, MFC, MFEC, MILL, MINT, MONO, MOONG, MSC, MST, MTC, MTI, NATION, NCAP, NEP, NKI, NOBLE, NRF, NWR, OCC, OGC, OR, ORI, PAP, PATO, PB, PCSGH, PDG, PDJ, PG, PHOL, PIMO, PK, PL, PLANB, PLANET, PLAT, PM, PPP, PPM, PRG, PRINC, PRM, PROS, PSH, PSL, PSTC, PT, PTECH, PTG, PTT, PTTEP, PTTGC, PYLON, Q-CON, QH, QLT, QTC, RABBIT, RATCH, RML, RS, RWI, S&J, SAAM, SABINA, SAK, SAPPE, SAT, SC, SCC, SCCC, SCG, SCGP, SCM, SCN, SEAOL, SE-ED, SELIC, SENA, SGC, SGP, SIRI, SITHAI, SKR, SMIT, SMK, SMPC, SNC, SNP, SORKON, SPACK, SPALI, SPC, SPI, SPRC, SRICHA, SSF, SSP, SSSC, SST, STA, STGT, STOWER, SUSCO, SVI, SYMC, SYNTEC, TAE, TAKUNI, TASCO, TCAP, TCMC, TFG, TFI, TFMAMA, TGE, TGH, THANI, THCOM, THIP, THRE, THREL, TIDLOR, TIPCOC, TISCO, TKS, TKT, TMD, TMILL, TMT, TNITY, TNL, TNP, TNR, TOG, TOP, TOPP, TPA, TPCS, TRT, TRU, TSC, TSI, TSTE, TSTH, TTA, TTB, TTCL, TU, TVDH, TVO, TWPC, UBE, UBIS, UEC, UKEM, UOBKH, UV, VCOM, VGI, VIH, WACOAL, WHA, WHAUP, WICE, WIJK, XO, YUASA, ZEN, ZIGA

**Declared (ประกาศเจตจำนง)**

ACE, ADB, ALT, AMC, ASW, BLAND, BTG, BYD, CAZ, CBG, CV, DEXON, DMT, EKH, FSX, GLOBAL, GREEN, ICN, IHL, ITC, J, JMART, JMT, LEO, LH, MENA, MITSIB, MODERN, NER, NEX, OSP, PEER, PLUS, POLY, PQS, PRIME, PROEN, PRTR, RBF, RT, SA, SANKO, SCB, SENX, SFLEX, SIS, SKE, SM, SVOA, TBN, TEGH, TIPH, TKN, TPAC, TPLAS, TQM, TRUE, W, WPH, XPG

**N/A**

24CS, 3K-BAT, A, A5, AAV, ABM, ACAP, ACC, ACG, ADD, ADVICE, AEONTS, AFC, AGE, AHC, AIT, AJA, AKR, AKS, ALL, ALLA, ALPHAX, ALUCON, AMARC, AMARIN, AMR, ANAN, ANI, AOT, APCO, APEX, APO, APP, APURE, AQUA, ARIN, ARIP, ARROW, ASAP, ASEFA, ASIA, ASIMAR, ASN, ATP30, AU, AUCTION, AURA, B52, BA, BBIK, BC, BCT, BDMS, BEAUTY, BEM, BGT, BH, BIG, BIOTEC, BIS, BIZ, BJC, BJCHI, BKD, BKGI, BLC, BLESS, BLISS, BM, BOL, BPS, BR, BRI, BROOK, BSM, BSRC, BTNC, BTW, BUI, BVG, CCET, CCP, CEYE, CGD, CH, CHARAN, CHASE, CHAYO, CHG, CHIC, CHO, CI, CITY, CIVIL, CK, CKP, CMAN, CMO, CMR, CNT, COCOCO, COLOR, COMAN, CPANEL, CPH, CPR, CPT, CRANE, CRD, CREDIT, CSP, CSR, CSS, CTW, CWT, D, DCON, DDD, DHOUSE, DITTO, DOD, DPAINT, DTCENT, DTCL, DV8, EASON, ECL, EE, EFORL, EMC, ETL, EURO, EVER, F&D, FANCY, FE, FLOYD, FMT, FN, FORTH, FTI, FVC, GABLE, GENCO, GFC, GIFT, GL, GLAND, GLOCON, GLORY, GRAMMY, GRAND, GSC, GTB, GTV, GYT, HEALTH, HFT, HL, HPT, HTECH, HUMAN, HYDRO, I2, IFEC, IIG, IMH, IND, INGRS, INSET, IP, IRC, IRCP, IT, ITD, ITNS, ITTHI, JAK, JCK, JCT, JDF, JPKAR, JSP, JUBILE, K, KAMART, KC, KCG, KCM, KDH, KEX, KIAT, KISS, KJL, KK, KKC, KLINIQ, KOOL, KTIS, KTMS, KUMWEL, KUN, KWC, KYE, KWM, KYE, LALIN, LDC, LEE, LIT, LOXLEY, LPH, LST, MANRIN, MASTER, MATI, MCA, M-CHAI, MCS, MDX, MEB, MEGA, METCO, MGC, MGI, MGT, MICRO, MIDA, MJD, MK, ML, MORE, MOSHI, MTW, MUD, MVP, NAM, NAT, NC, NCH, NCL, NDR, NEO, NETBAY, NEW, NEWS, NFC, NL, NNCL, NOK, NOVA, NPK, NSL, NTSC, NTV, NUSA, NV, NVD, NYT, OHTL, ONEE, ORN, PACE, PACO, PAF, PANEL, PCC, PEACE, PERM, PF, PHG, PICO, PIN, PJW, PLE, PLT, PMTA, POLAR, PORT, POST, PPM, PRAKIT, PRAPAT, PRECHA, PRI, PRIN, PRO, PROUD, PSG, PSP, PTC, PTL, QTCG, RAM, RCL, READY, RICHY, RJH, ROCK, ROCTEC, ROH, ROJNA, RP, RPC, RPH, RSP, S, S11, SABUY, SAF, SAFARI, SAFE, SALEE, SAM, SAMART, SAMCO, SAMTEL, SAUCE, SAV, SAWAD, SAWANG, SBNEXT, SCAP, SCGD, SCI, SCL, SCP, SDC, SE, SEAFCO, SECURE, SFT, SHANG, SHR, SIAM, SICT, SIMAT, SINGER, SINO, SISB, SJWD, SK, SKN, SKY, SLM, SLP, SMART, SMD, SMT, SNNP, SO, SOLAR, SONIC, SPA, SPCG, SPG, SPREME, SPVI, SQ, SR, SRS, SSC, STANLY, STARK, STC, STEC, STECH, STHAI, STI, STP, STPI, STX, SUC, SUN, SUPER, SUTHA, SVR, SVT, SWC, SYNEX, TACC, TAN, TPAC, TC, TCC, TCJ, TCOAT, TEAM, TEAMG, TEKA, TERA, TFM, TGPRO, TH, THAI, THANA, THE, THG, THMUI, TIGER, TITLE, TK, TCC, TLI, TM, TMC, TMI, TMW, TNDT, TNH, TNPC, TOA, TPBI, TPCH, TPIPL, TPIPP, TPL, TPOLY, TPP, TPS, TQR, TR, TRC, TRITN, TRP, TRUBB, TRV, TSE, TTI, TTT, TTW, TURTLE, TVH, TVT, TWP, TWZ, TYCN, UAC, UBA, UMI, UMS, UNIQ, UP, UPF, UPOIC, UREKA, UTP, UVAN, VARO, VIBHA, VL, VNG, VPO, VRANDA, WARRIX, WAVE, WELL, WFX, WGE, WIN, WINDOW, WINMED, WINNER, WORK, WORLD, WP, YGG, YONG, ZAA

**Explanations**

Companies participating in Thailand's Private Sector Collective Action Coalition Against Corruption programme (Thai CAC) under Thai Institute of Directors (as of November 1, 2023) are categorised into: companies that have declared their intention to join CAC, and companies certified by CAC.