

SAWASDEE TFE

Today Picks: S50M24 – กรอบบนยังถูกจำกัด



มุมมองต่อ SET50 Futures : แม้ดัชนีได้ปัจจัยหนุนความหวังในการลดดอกเบี้ยของเฟด หลังยอดผู้ขอรับสวัสดิการว่างงานของสหรัฐสูงกว่าคาด อย่างไรก็ตาม สัญญาณเทคนิคที่อ่อนแรง ทำให้มองกรอบบนยังถูกจำกัดที่แนวต้าน 845 และ 853 จุด ตามลำดับ และมีแนวโน้มอ่อนตัวได้อยู่ โดยมีแนวรับที่ 828-830 และ 820 จุดตามลำดับ

Today's recommendations

S50M24: ถือ SHORT ตามกลยุทธ์ (S 837, R 845, C 853)

- สัญญาณเทคนิคที่อ่อนแรง ทำให้มองกรอบบนยังถูกจำกัด และมีแนวโน้มอ่อนตัวได้อยู่
- ถือ Short ต่อ และสูงกว่า 853 cut เช่นเดียวกับ ผู้ถือ Short อยู่ แนวรับรอบปิด 828-830 จุด

GOM24: LONG ที่แนวรับ (S 2355, R 2385, C 2340)

- ราคาทองปรับขึ้น จากดอลลาร์ที่อ่อนค่า หลังยอดผู้ขอสวัสดิการว่างงานสหรัฐ เพิ่มขึ้นเกินคาด
- Long บริเวณ 2355 และต่ำกว่า 2340 cut แนวต้านรอบปิด 2385 เหรียญ

USDM24: ปิด LONG จำกัดความเสี่ยง (S n/a, R 36.65, C 35.50)

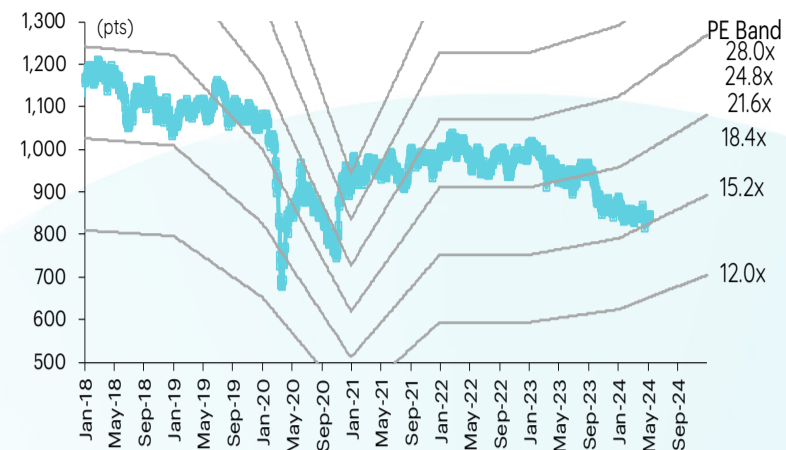
- USDTHB กลับมาแข็งค่า จากดอลลาร์อ่อนค่า หลังยอดผู้ขอสวัสดิการว่างงานสหรัฐ เพิ่มขึ้นเกินคาด
- ปิด Long จำกัดความเสี่ยงบริเวณ 36.65 หรือต่ำกว่า 35.50 cut

สรุปตลาด TFE

Most active contract	Settlement price	Change	%Change	Volume	OI	Day to settlement
S50M24	838.70	(3.30)	(0.39)	158,273	546,887	49
GOM24	2,328	(3.90)	(0.17)	28,368	44,379	49
USDM24	36.80	-	-	18,489	82,128	49
JRFV24	309.80	1.80	0.58	65.00	117	169
GUNKULM24	2.62	(0.06)	(2.24)	-	123,178	49

ที่มา: TFE, InnovestX Research

SET50 index and PE band



ปริมาณซื้อขาย SET50 futures ตามกลุ่มนักลงทุน

(Contract)	9-May	WTD	MTD	QTD
Foreign				
Buy	73,330	264,634	405,777	2,167,422
Sell	78,487	270,734	404,586	2,146,595
Net	(5,157)	(6,100)	1,191	20,827
Institutions				
Buy	24,136	95,072	144,477	697,168
Sell	23,190	93,123	141,999	693,669
Net	946	1,949	2,478	3,499
Individual				
Buy	78,385	239,832	379,863	2,113,881
Sell	74,174	235,681	383,532	2,138,207
Net	4,211	4,151	(3,669)	(24,326)

ปริมาณซื้อขาย Precious Metal Futures ตามกลุ่มนักลงทุน

(Contract)	9-May	WTD	MTD	QTD
Foreign				
Buy	22,941	94,680	153,338	760,331
Sell	23,394	95,371	156,168	787,383
Net	(453)	(691)	(2,830)	(27,052)
Institutions				
Buy	1,385	8,502	13,611	76,761
Sell	2,100	8,941	13,381	76,609
Net	(715)	(439)	230	152
Individual				
Buy	14,493	51,250	89,147	482,850
Sell	13,325	50,120	86,547	455,950
Net	1,168	1,130	2,600	26,900

ปริมาณซื้อขาย Currency Futures ตามกลุ่มนักลงทุน

(Contract)	9-May	WTD	MTD	QTD
Foreign				
Buy	2,746	9,438	15,287	61,307
Sell	2,240	9,043	16,606	57,966
Net	506	395	(1,319)	3,341
Institutions				
Buy	11,758	54,387	86,582	331,554
Sell	4,361	46,120	85,647	330,193
Net	7,397	8,267	935	1,361
Individual				
Buy	8,575	72,640	130,933	470,416
Sell	16,478	81,302	130,549	475,118
Net	(7,903)	(8,662)	384	(4,702)

ปริมาณซื้อขาย Single Stock Futures ตามกลุ่มนักลงทุน

(Contract)	9-May	WTD	MTD	QTD
Foreign				
Buy	28,760	56,386	98,734	335,313
Sell	23,626	51,005	104,997	297,868
Net	5,134	5,381	(6,263)	37,445
Institutions				
Buy	109,910	177,481	391,522	1,485,373
Sell	94,843	181,558	461,066	1,509,925
Net	15,067	(4,077)	(69,544)	(24,552)
Individual				
Buy	77,158	173,759	416,199	1,445,908
Sell	97,359	175,063	340,392	1,458,801
Net	(20,201)	(1,304)	75,807	(12,893)

นักวิเคราะห์

เอกภาวิน สุนทรพิชาติ

นักวิเคราะห์การลงทุนปัจจัยพื้นฐาน
ด้านตลาดทุน
นักวิเคราะห์การลงทุนปัจจัยทางเทคนิค
0-2949-1029
ekpawin.suntarapichard@scb.co.th

พชัช ภัทราวิษญ์, CISA

นักวิเคราะห์การลงทุนปัจจัยพื้นฐาน
ด้านตลาดทุน
นักวิเคราะห์การลงทุนปัจจัยทางเทคนิค
0-2949-1014
pobchai.phatrawit@scb.co.th

วันศุกร์ที่ 10 พฤษภาคม พ.ศ. 2567

S50M24: ถือ SHORT ตามกลยุทธ์ (S 837, R 845, C 853)



แม้ดัชนีได้ปัจจัยหนุนความหวังในการลดดอกเบี้ยของเฟด หลังยอดผู้รับสวัสดิการว่างงานของรัฐสูงกว่าคาด อย่างไรก็ตาม สัญญาณเทคนิคที่อ่อนแรง ทำให้มองกรอบบนยังถูกจำกัดที่แนวต้าน 845 และ 853 จุด ตามลำดับ และมีแนวโน้มอ่อนตัวได้อยู่ โดยมีแนวรับที่ 828-830 และ 820 จุด ตามลำดับ

S50M24 ถือ Short ต่อ และสูงกว่า 853 cut เช่นเดียวกับ ผู้ถือ Short อยู่ แนวรับรอปิด 828-830 และ 820 จุด ตามลำดับ

GOM24: LONG ที่แนวรับ (S 2355, R 2385, C 2340)



Gold Spot ปรับขึ้น จากเงินดอลลาร์ที่อ่อนค่า และผลตอบแทนพันธบัตรรัฐบาลสหรัฐที่ปรับลง หลังสหรัฐรายงานตัวเลขผู้ยื่นขอสวัสดิการว่างงานสัปดาห์ที่แล้วเพิ่มขึ้นเกินคาด และสูงสุดในรอบ 8 เดือน ซึ่งจะเป็ปัจจัยหนุนการปรับลด ดบ. ของ Fed โดยราคา Gold Spot มีกรอบล่าง 2320 - 2310 กรอบบน 2350 - 2360 เหรียญ

GOM24 Long บริเวณ 2355 และต่ำกว่า 2340 cut แนวต้านรอปิด 2385 เหรียญ

Contract Info	SET50	S50M24
Settlement Price (pts)		838.70
Change (%)	-0.23	-0.39
Last Price (pts)	841.31	838.90
Basis (pts)		-2.61
Open Interest (cons)		546,887
Day to Settlement (days)		49
Last Trading Day		27 Jun 24

Contract Info	Gold Spot	GOM24
Settlement Price (US\$/oz)		2327.70
Change (%)	1.56	1.55
Last Price (US\$/oz)	2343.66	2363.70
Basis (US\$/oz)		20.07
Open Interest (cons)		50,387
Day to Settlement (days)		49
Last Trading Day		27 Jun 24

นักวิเคราะห์

เอกภาวิน สุนทรพิชาติ

นักวิเคราะห์การลงทุนปัจจัยพื้นฐาน
ด้านตลาดทุน
นักวิเคราะห์การลงทุนปัจจัยทางเทคนิค
0-2949-1029
ekpawin.suntarpichard@scb.co.th

พบชัย ภักธวิชัย, CISA

นักวิเคราะห์การลงทุนปัจจัยพื้นฐาน
ด้านตลาดทุน
นักวิเคราะห์การลงทุนปัจจัยทางเทคนิค
0-2949-1014
pobchai.phatrawit@scb.co.th

วันศุกร์ที่ 10 พฤษภาคม พ.ศ. 2567

USDM24: ปิด LONG จำกัดความเสี่ยง (S n/a, R 36.65, C 35.50)



USDTHB กลับมาแข็งค่า จากดอลลาร์อ่อนค่า หลังสหรัฐรายงานตัวเลขผู้ยื่นขอสวัสดิการว่างงานสัปดาห์ที่แล้ว เพิ่มขึ้นเกินคาด และสูงสุดในรอบ 8 เดือน ซึ่งจะเป็ปัจจัยหนุนการปรับลด ดบ. ของ Fed ด้านแนวโน้มเงินบาทมีกรอบบนอยู่ที่ 37.00-37.20 และกรอบล่างอยู่ที่ 36.60-36.65 ส่วน USDM24 มีแนวต้านอยู่ที่ 36.65-37.00 และแนวรับอยู่ที่ 35.50-36.00 บาท

USDM24 ปิด Long จำกัดความเสี่ยงบริเวณ 36.65 หรือต่ำกว่า 35.50 cut

Contract Info	USDTHB	USDM24
Settlement Price (pts)		36.80
Change (%)	-0.33	-0.49
Last Price (pts)	36.76	36.62
Basis (pts)		-0.08
Open Interest (cons)		86,058
Day to Settlement (days)		49
Last Trading Day		27 Jun 24

นักวิเคราะห์

เอกภาวิน สุนทรพิชาติ

นักวิเคราะห์การลงทุนปัจจัยพื้นฐาน
ด้านตลาดทุน
นักวิเคราะห์การลงทุนปัจจัยทางเทคนิค
0-2949-1029
ekpawin.suntarapichard@scb.co.th

พบชัย ภัทราวิษญ์, CISA

นักวิเคราะห์การลงทุนปัจจัยพื้นฐาน
ด้านตลาดทุน
นักวิเคราะห์การลงทุนปัจจัยทางเทคนิค
0-2949-1014
pobchai.phatrawit@scb.co.th



Innovestx



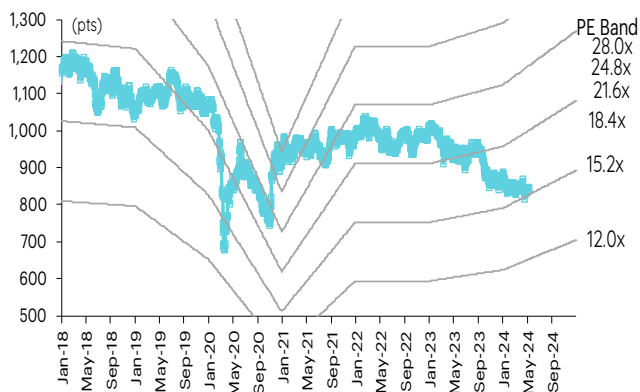
@Innovestx

SET50 index futures

SET50 index futures

Contract info	Unit	SET50	S50K24	S50M24	S50N24	S50U24	S50Z24	S50H25
Settlement price	(pts)		840.20	838.70	836.90	834.80	836.00	832.10
Change	(%)	(0.23)	(0.39)	(0.39)	(0.37)	(0.41)	(0.38)	(0.41)
Last price	(pts)	841.31	840.20	838.90	836.90	835.00	836.10	832.40
Basis	(pts)		(1.11)	(2.61)	(4.41)	(6.51)	(5.31)	(9.21)
Open interest	(cts)		442	546,887	73	61,251	21,047	8,783
Day to settlement	(days)		21	49	82	141	232	323
Last trading day			30-May-24	27-Jun-24	30-Jul-24	27-Sep-24	27-Dec-24	28-Mar-25
Theoretical future price	(pts)		842.59	844.38	846.40	840.64	844.65	840.03
Multiplier	(Bt/pt)		200	200	200	200	200	200

SET50 index and PE band



ความอ่อนไหวของ SET50 EPS และ PE

Forward PE	12-mo forward EPS				
	53	55	57	59	61
12.2	650	674	699	723	747
12.7	676	702	727	753	778
13.2	703	729	756	782	809
13.7	729	757	784	812	839
14.2	756	784	813	841	870
14.7	782	812	841	871	900
15.2	809	839	870	900	931
15.7	835	867	898	930	961
16.2	862	895	927	959	992
16.7	889	922	956	989	1,022
17.2	915	950	984	1,019	1,053

ปริมาณซื้อขาย SET50 index futures ตามกลุ่มนักลงทุน

(Contract)	9-May	WTD	MTD	QTD
Foreign				
Buy	73,330	264,634	405,777	2,167,422
Sell	78,487	270,734	404,586	2,146,595
Net	(5,157)	(6,100)	1,191	20,827
Institutions				
Buy	24,136	95,072	144,477	697,168
Sell	23,190	93,123	141,999	693,669
Net	946	1,949	2,478	3,499
Individual				
Buy	78,385	239,832	379,863	2,113,881
Sell	74,174	235,681	383,532	2,138,207
Net	4,211	4,151	(3,669)	(24,326)

มูลค่าซื้อขาย SET50 index futures ตามกลุ่มนักลงทุน*

(Btmn)	9-May	WTD	MTD	QTD
Foreign				
Buy	4,833	9,505	16,591	56,240
Sell	3,970	8,600	17,628	49,990
Net	863	905	(1,037)	6,249
Institutions				
Buy	18,469	29,893	65,719	248,664
Sell	15,937	30,603	77,342	253,035
Net	2,532	(710)	(11,623)	(4,371)
Individual				
Buy	12,966	29,302	69,819	242,464
Sell	16,360	29,497	57,159	244,342
Net	(3,395)	(195)	12,661	(1,878)

ที่มา: SETSMART, Bloomberg Finance L.P., InnovestX Research, TQ Professional

* InnovestX Research estimates

SET50 index options

SET50 index spot: 841.31

May-24

	Unit	CALL: Strike price					PUT: Strike price				
		850	875	900	925	950	850	875	900	925	950
Settlement price	(pts)	6.30	1.20	0.10	0.10	0.10	15.40	35.30	59.20	84.00	109.00
Change	(%)	(25.00)	(50.00)	-	-	(16.00)	5.48	4.75	3.32	2.31	1.87
Last price	(pts)	-	-	-	-	-	-	-	-	-	-
Time value	(pts)	6.30	1.20	0.10	0.10	0.10	15.40	35.30	59.20	84.00	109.00
Open interest	(cts)	-	-	-	-	-	-	-	-	-	-
Day to settlement	(days)	21	21	21	21	21	21	21	21	21	21
Last trading day		30-May-24	30-May-24	30-May-24	30-May-24	30-May-24	30-May-24	30-May-24	30-May-24	30-May-24	30-May-24
Theoretical price	(pts)	5.88	1.20	0.15	0.01	0.00	18.71	38.99	62.90	87.73	112.69
Multiplier	(Bt/pts)	200	200	200	200	200	200	200	200	200	200

Jun-24

	Unit	CALL: Strike price					PUT: Strike price				
		875	900	925	950	975	875	900	925	950	975
Settlement price	(pts)	2.80	0.70	0.30	0.10	0.10	39.30	61.20	84.80	109.50	134.40
Change	(%)	(15.15)	(12.50)	(25.00)	-	-	8.26	3.38	2.29	1.86	1.51
Last price	(pts)	2.80	0.70	0.30	-	-	39.30	61.20	-	-	-
Time value	(pts)	(30.89)	(57.99)	(83.39)	(108.59)	(133.59)	5.61	2.51	1.11	0.81	0.71
Open interest	(cts)	9,927	8,011	3,706	2,788	100	727	149	121	55	3
Day to settlement	(days)	49	49	49	49	49	49	49	49	49	49
Last trading day		27-Jun-24	27-Jun-24	27-Jun-24	27-Jun-24	27-Jun-24	27-Jun-24	27-Jun-24	27-Jun-24	27-Jun-24	27-Jun-24
Theoretical price	(pts)	3.33	0.87	0.17	0.03	0.00	18.71	38.99	62.90	87.73	112.69
Multiplier	(Bt/pts)	200	200	200	200	200	200	200	200	200	200

Jul-24

	Unit	CALL: Strike price					PUT: Strike price				
		825	850	875	900	925	825	850	875	900	925
Settlement price	(pts)	27.90	15.30	7.40	3.20	1.20	13.40	25.70	42.70	63.30	86.20
Change	(%)	(5.74)	(8.38)	(10.84)	(13.51)	(14.29)	1.52	2.39	2.40	2.26	2.01
Last price	(pts)	-	-	-	-	-	-	-	-	-	-
Time value	(pts)	27.90	6.61	(26.29)	(55.49)	(82.49)	13.40	17.01	9.01	4.61	2.51
Open interest	(cts)	-	-	-	-	-	-	-	-	-	-
Day to settlement	(days)	82	82	82	82	82	82	82	82	82	82
Last trading day		30-Jul-24	30-Jul-24	30-Jul-24	30-Jul-24	30-Jul-24	30-Jul-24	30-Jul-24	30-Jul-24	30-Jul-24	30-Jul-24
Theoretical price	(pts)	26.85	14.13	6.41	2.49	0.82	18.71	38.99	62.90	87.73	112.69
Multiplier	(Bt/pts)	200	200	200	200	200	200	200	200	200	200

45536

Sep-24

	Unit	CALL: Strike price					PUT: Strike price				
		850	875	900	925	950	850	875	900	925	950
Settlement price	(pts)	16.00	7.90	3.40	1.30	0.50	30.00	46.10	68.00	89.50	112.40
Change	(%)	-	(1.25)	3.03	(7.14)	(16.67)	5.26	(3.76)	1.80	1.70	1.44
Last price	(pts)	16.00	7.90	3.40	1.30	0.50	29.50	45.70	-	-	-
Time value	(pts)	7.31	(25.79)	(55.29)	(82.39)	(108.19)	21.31	12.41	9.31	5.81	3.71
Open interest	(cts)	381	505	506	642	750	26	32	4	1	-
Day to settlement	(days)	141	141	141	141	141	141	141	141	141	141
Last trading day		27-Sep-24	27-Sep-24	27-Sep-24	27-Sep-24	27-Sep-24	n.a.	n.a.	n.a.	n.a.	n.a.
Theoretical price	(pts)	18.64	10.68	5.67	2.79	1.28	18.64	10.68	5.67	2.79	1.28
Multiplier	(Bt/pts)	200	200	200	200	200	200	200	200	200	200

Source: SETSMART, Bloomberg Finance L.P., InnoVestX Research

Sector index futures

Bank

	Unit	BANK	BANKM24	BANKU24	BANKZ24	BANKH25
Settlement price	(pts)	365.60	362.30	359.10	355.90	
Change	(%)	0.15	0.14	0.14	0.17	0.17
Last price	(pts)	367.42	-	-	-	-
Basis	(pts)	(1.82)	(5.12)	(8.32)	(11.52)	
Open interest	(cts)	-	-	-	-	-
Day to settlement	(days)	49	141	232	323	
Last trading day		27-Jun-24	27-Sep-24	27-Dec-24	28-Mar-25	
Multiplier	(Bt/pt)	1000	1000	1000	1000	

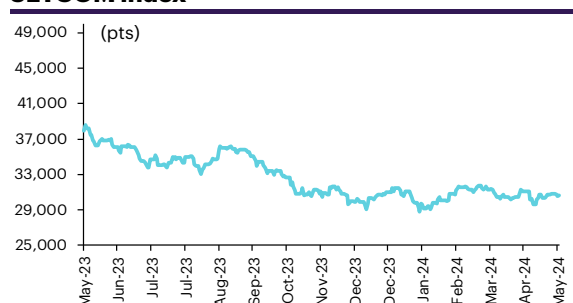
SETBANK index



Commerce

	Unit	COMM	COMM24	COMM24	COMM24	COMM25
Settlement price	(pts)	30,676.00	30,690.00	30,704.00	30,717.00	
% Change	(%)	0.32	0.32	0.31	0.31	0.30
Last price	(pts)	30,668.39	-	-	-	-
Basis	(pts)	7.61	21.61	35.61	48.61	
Open interest	(cts)	-	-	-	-	-
Day to settlement	(days)	49	141	232	323	
Last trading day		27-Jun-24	27-Sep-24	27-Dec-24	28-Mar-25	
Multiplier	(Bt/pt)	10	10	10	10	

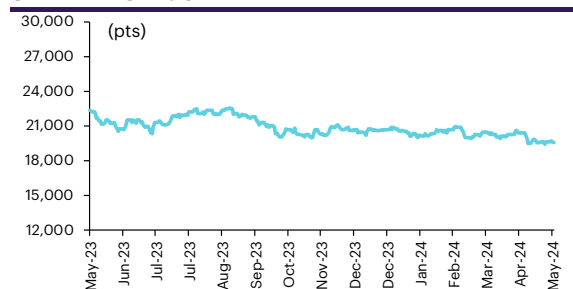
SETCOM index



Energy

	Unit	ENERG	ENERGM24	ENERGU24	ENERGZ24	ENERGH25
Settlement price	(pts)	19,530.00	19,422.00	19,315.00	19,210.00	
% Change	(%)	(0.26)	(0.26)	(0.26)	(0.26)	(0.26)
Last price	(pts)	19,587.33	-	-	-	-
Basis	(pts)	(57.33)	(165.33)	(272.33)	(377.33)	
Open interest	(cts)	-	-	-	-	-
Day to settlement	(days)	49	141	232	323	
Last trading day		27-Jun-24	27-Sep-24	27-Dec-24	28-Mar-25	
Multiplier	(Bt/pt)	10	10	10	10	

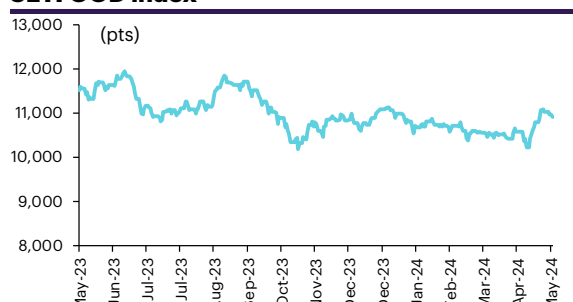
SETENERG index



Food

	Unit	FOOD	FOODM24	FOODU24	FOODZ24	FOODH25
Settlement price	(pts)	10,906.00	10,895.00	10,884.00	10,873.00	
% Change	(%)	(0.60)	(0.59)	(0.59)	(0.59)	(0.60)
Last price	(pts)	10,911.38	-	-	-	-
Basis	(pts)	(5.38)	(16.38)	(27.38)	(38.38)	
Open interest	(cts)	-	-	-	-	-
Day to settlement	(days)	49	141	232	323	
Last trading day		27-Jun-24	27-Sep-24	27-Dec-24	28-Mar-25	
Multiplier	(Bt/pt)	10	10	10	10	

SETFOOD index



ICT

	Unit	ICT	ICTM24	ICTU24	ICTZ24	ICTH25
Settlement price	(pts)	154.60	154.00	153.40	152.80	
% Change	(%)	(0.58)	(0.58)	(0.58)	(0.59)	(0.59)
Last price	(pts)	154.97	-	-	-	-
Basis	(pts)	(0.37)	(0.97)	(1.57)	(2.17)	
Open interest	(cts)	-	-	-	-	-
Day to settlement	(days)	49	141	232	323	
Last trading day		27-Jun-24	27-Sep-24	27-Dec-24	28-Mar-25	
Multiplier	(Bt/pt)	1000	1000	1000	1000	

SETICT index



ℱU: SETSMART, Bloomberg Finance L.P., InnovestX Research

Single stock futures

Single stock futures

ราคา Underlying single stock เพิ่มขึ้น 30 อันดับ

	Price (Bt)	Chg (Bt)	Chg (%)	Value (Btmn)
BLA	19.80	2.60	15.12	563
CHG	2.88	0.10	3.60	195
CKP	4.08	0.12	3.03	34
TQM	25.50	0.70	2.82	43
TOP	54.00	1.25	2.37	521
MINT	33.25	0.75	2.31	301
SPRC	7.90	0.15	1.94	291
SGP	8.00	0.15	1.91	7
CK	22.10	0.40	1.84	71
BCH	20.00	0.30	1.52	389
CPALL	58.25	0.75	1.30	878
UNIQ	3.14	0.04	1.29	1
BJC	24.70	0.30	1.23	89
BCP	41.75	0.50	1.21	202
PSL	9.55	0.10	1.06	432
SCB	107.50	1.00	0.94	989
SPCG	11.30	0.10	0.89	4
BDMS	29.25	0.25	0.86	1,254
BTS	6.10	0.05	0.83	121
AOT	65.75	0.50	0.77	1,006
LH	7.10	0.05	0.71	200
KTC	43.00	0.25	0.58	1,317
ICHI	17.60	0.10	0.57	128
MTC	46.75	0.25	0.54	254
TTCL	3.74	0.02	0.54	17
TVO	20.40	0.10	0.49	15
CPN	62.75	0.25	0.40	513
KBANK	133.00	0.50	0.38	1,217
PTTEP	152.50	0.50	0.33	708
BBL	137.50	(0.50)	(0.36)	1,194

ราคา Underlying single stock ลดลง 30 อันดับ

	Price (Bt)	Chg (Bt)	Chg (%)	Value (Btmn)
JMT	18.90	(1.80)	(8.70)	1,625
VGI	1.65	(0.12)	(6.78)	241
JAS	3.00	(0.16)	(5.06)	298
STA	16.70	(0.70)	(4.02)	178
TOA	25.00	(1.00)	(3.85)	50
SAMART	6.70	(0.25)	(3.60)	56
M	35.75	(1.25)	(3.38)	13
AWC	4.18	(0.14)	(3.24)	210
EA	30.00	(1.00)	(3.23)	431
AP	9.55	(0.30)	(3.05)	455
STGT	9.00	(0.25)	(2.70)	48
KCE	38.00	(1.00)	(2.56)	310
AAV	2.32	(0.06)	(2.52)	53
THANI	2.38	(0.06)	(2.46)	44
DELTA	71.50	(1.75)	(2.39)	525
GFPT	12.60	(0.30)	(2.33)	50
THCOM	12.70	(0.30)	(2.31)	151
SCGP	31.75	(0.75)	(2.31)	266
OR	18.10	(0.40)	(2.16)	695
BEC	4.64	(0.10)	(2.11)	194
IVL	23.30	(0.50)	(2.10)	444
TKN	10.20	(0.20)	(1.92)	44
HMPRO	10.20	(0.20)	(1.92)	398
HANA	38.50	(0.75)	(1.91)	183
PLANB	8.20	(0.15)	(1.80)	62
BA	16.70	(0.30)	(1.76)	45
PTG	8.50	(0.15)	(1.73)	43
TRUE	8.60	(0.15)	(1.71)	946
CENDEL	43.75	(0.75)	(1.69)	29
BEAUTY	0.62	(0.01)	(1.59)	8

มูลค่า block trade 30 อันดับ

	Avg. price (Bt)	OI (Contract)	Volume (Contract)	Value (Btmn)
KTCZ24	43.00	68,100.00	13,300.00	572
BECM24	4.83	49,185.00	66,200.00	320
JMTM24	19.66	12,262.00	7,300.00	144
BDMSU24	28.87	4,516.00	2,700.00	78
ADVANCM24	206.84	3,041.00	260.00	54
COM7M24	19.41	10,637.00	2,600.00	50
BCHM24	20.03	2,959.00	2,500.00	50
CPALLM24	57.59	4,407.00	820.00	47
EAU24	30.25	6,794.00	1,560.00	47
TRUEM24	8.60	39,929.00	5,094.00	44
APZ24	9.72	13,044.00	4,300.00	42
PSLM24	9.29	4,993.00	4,480.00	42
ORM24	18.35	4,951.00	2,200.00	40
SCCU24	247.76	494.00	140.00	35
PTTM24	33.74	9,905.00	1,000.00	34
MINTM24	32.89	2,001.00	990.00	33
JASM24X	3.09	60,174.00	7,455.00	32
SCBM24	109.03	1,749.00	280.00	31
KBANKM24	133.09	2,683.00	180.00	24
PTTEPM24	153.08	1,145.00	140.00	21
TOPM24	53.92	1,249.00	397.00	21
SCGPM24	31.77	5,614.00	640.00	20
THCOMM24	12.61	6,510.00	1,550.00	20
OSPU24	20.89	2,524.00	900.00	19
MTCU24	46.87	322.00	400.00	19
AOTM24	65.69	3,294.00	270.00	18
GPSCM24	51.06	1,670.00	340.00	17
GULFU24	41.86	2,272.00	400.00	17
SAMARTU24	6.65	5,707.00	2,500.00	17
BBLM24	137.74	5,958.00	120.00	17

มูลค่าสถานะคงค้าง (OI) 30 อันดับ

	Settle. price (Bt)	OI (Contract)	Value (Btmn)	Day to settle (day)
KTCZ24	42.92	68,100.00	2,922.85	232
BBLU24	137.53	8,145.00	1,120.18	141
KTBU24	16.75	38,677.00	647.84	141
ADVANCM24	206.67	3,041.00	628.48	49
EAM24	30.15	17,583.00	530.13	49
SCCM24	247.00	1,809.00	446.82	49
RSU24	11.15	34,205.00	381.39	141
KBANKM24	133.00	2,683.00	356.84	49
PTTM24	34.00	9,905.00	336.77	49
TRUEM24	8.60	39,929.00	343.39	49
GUNKULM24	2.62	123,178.00	322.73	49
GULFM24	41.55	7,508.00	311.96	49
IVLM24	23.35	11,801.00	275.55	49
BECM24	4.67	49,185.00	229.69	49
BANPUM24	5.48	43,631.00	239.10	49
CPALLM24	58.30	4,407.00	256.93	49
JASM24X	3.01	60,174.00	249.05	49
SCBM24	107.99	1,749.00	188.87	49
AOTM24	66.10	3,294.00	217.73	49
PLANBM24	8.12	24,083.00	195.55	49
JMTM24	19.18	12,262.00	235.19	49
LHU24	6.94	26,574.00	184.42	141
CBGM24	66.25	2,657.00	176.03	49
BDMSU24	28.98	4,516.00	130.87	141
COM7M24	19.10	10,637.00	203.17	49
SCGPM24	31.60	5,614.00	177.40	49
PTGM24	8.55	19,832.00	169.56	49
PTTEPM24	153.35	1,145.00	175.59	49
PTTGCM24	36.11	4,152.00	149.93	49
APU24	9.70	14,123.00	136.99	141

ที่มา: SETSMART, Bloomberg Finance L.P., InnoventX Research

Precious metal futures

Precious Metal Futures

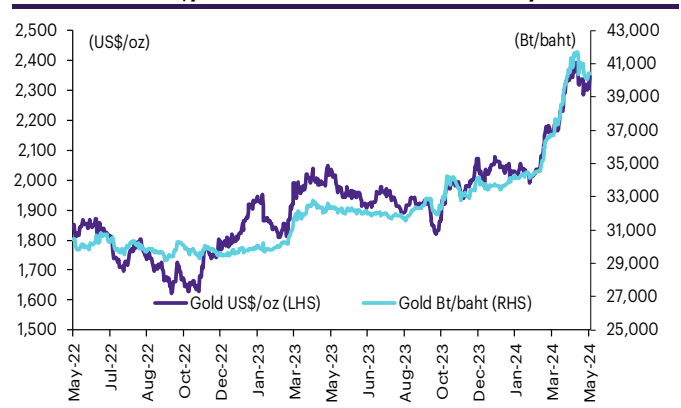
Contract info	Unit	Gold*	GF10M24	GFM24	GF10Q24	GFQ24	GF10V24	GFV24
Settlement price	(Bt/baht)		40,710.00	40,640.00	40,900.00	40,800.00	41,200.00	41,150.00
Change	(%)	(0.51)	(0.17)	(0.20)	(0.22)	(0.44)	0.10	-
Last price	(Bt/baht)	40,285.23	40,720.00	40,770.00	40,900.00	40,930.00	41,200.00	41,150.00
Basis	(Bt/baht)		424.77	354.77	614.77	514.77	914.77	864.77
Open interest	(cts)		9,679	166	2,516	135	250	20
Day to settlement	(days)		49	49	112	112	174	174
Last trading day			27-Jun-24	27-Jun-24	29-Aug-24	29-Aug-24	30-Oct-24	30-Oct-24
Contract size	(gold baht)		10	50	10	50	10	50

*คำนวณโดยใช้ข้อมูลอัตราแลกเปลี่ยนบาท/ดอลลาร์สหรัฐจาก Bisnews

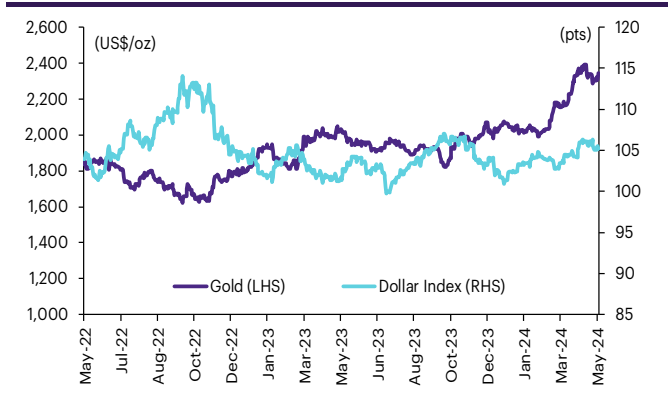
GOLD-D

Contract info	Unit	Gold	GDM24
Settlement price	(US\$/oz)		2,327.24
Change	(%)	0.01	-
Last price	(US\$/oz)	2,308.70	2,338.70
Basis	(US\$/oz)		18.54
Open interest	(cts)		6
Day to settlement	(days)		49
Last trading day			27-Jun-24
Contract size	(oz)		3.21

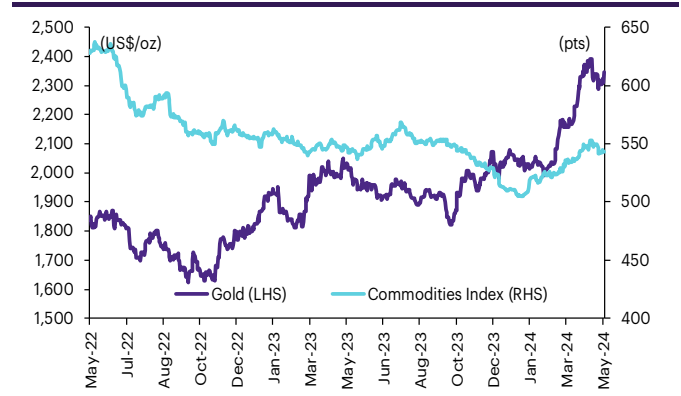
ราคาทองคำ US\$/ออนซ์ เทียบกับราคาทองคำ บาท/บาท



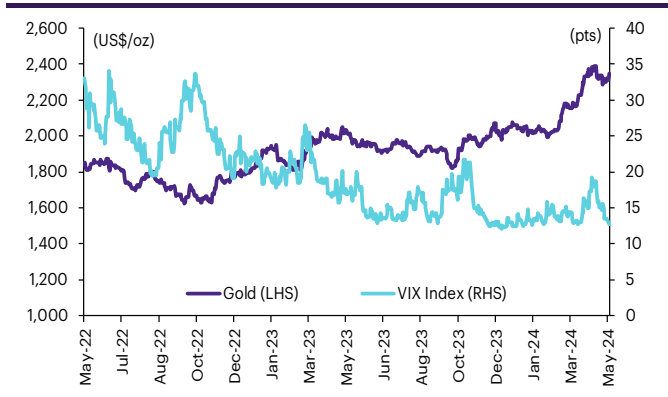
ราคาทองคำเทียบกับดัชนีดอลลาร์



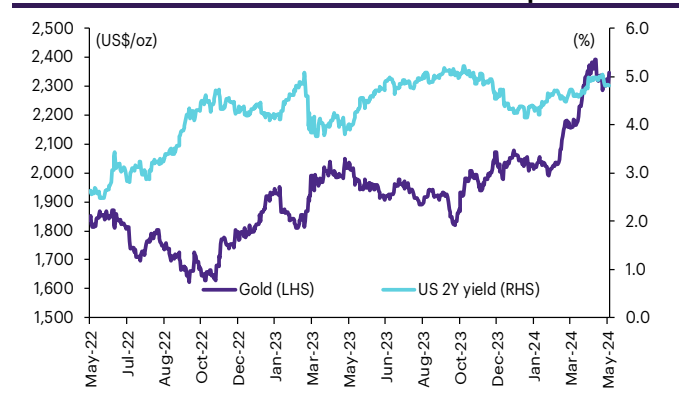
ราคาทองคำเทียบกับดัชนีสินค้าโภคภัณฑ์



ราคาทองคำเทียบกับ VIX index



ราคาทองคำเทียบกับผลตอบแทนพันธบัตร US อายุ 2 ปี



ที่มา: SETSMART, TQ Professional, Bloomberg Finance L.P., InnovestX Research

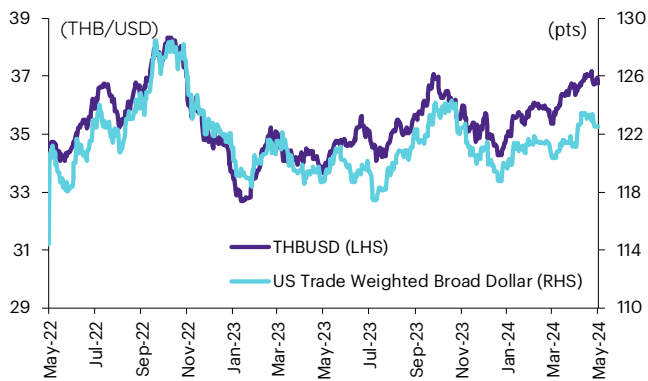
Foreign exchange futures

USD Futures

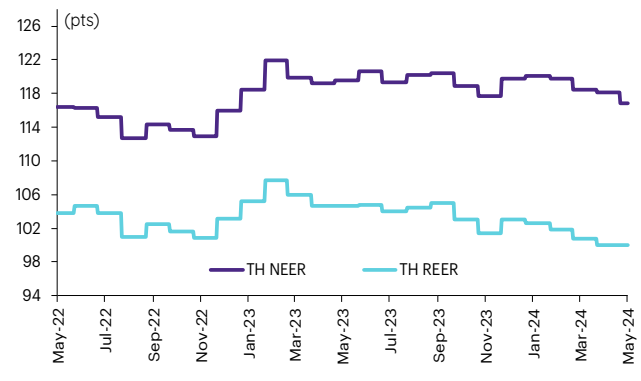
Contract info	Unit	THB/USD*	USDK24	USDM24	USDN24	USDU24
Settlement price	(Bt/US\$)		36.85	36.80	36.69	36.52
Change	(%)	(0.51)	(0.08)	-	(0.05)	(0.03)
Last price	(Bt/US\$)	36.71	36.83	36.79	36.69	36.53
Basis	(Bt/US\$)		0.14	0.09	(0.02)	(0.19)
Open interest	(cts)		2,438	82,128	257	26,939
Day to settlement	(days)		21	49	82	141
Last trading day			30-May-24	27-Jun-24	30-Jul-24	27-Sep-24
Contract size	(US\$)		1,000	1,000	1,000	1,000

*From TQ Professional

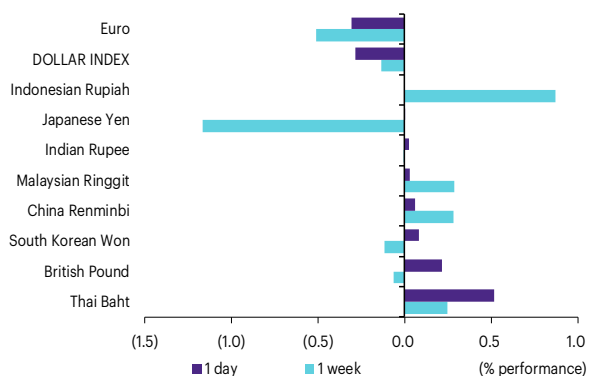
THBUSD เทียบกับ US trade-weighted broad dollar index



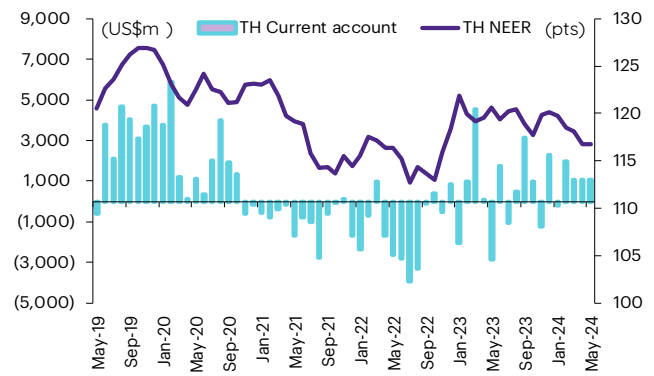
ส่วนต่างดอกเบี้ยและผลตอบแทนพร. 2 ปีของไทยกับสหรัฐ



ความเคลื่อนไหวของอัตราแลกเปลี่ยน



ดัชนีค่าเงินบาทเทียบกับดุลบัญชีเดินสะพัด



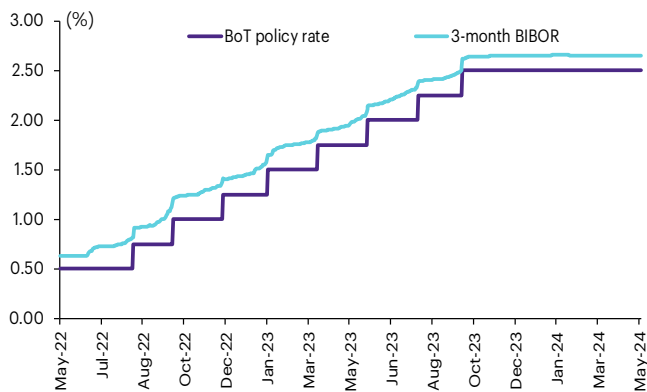
ที่มา: SETSMART, TQ Professional, Bloomberg Finance L.P., InnovestX Research

Interest rate futures

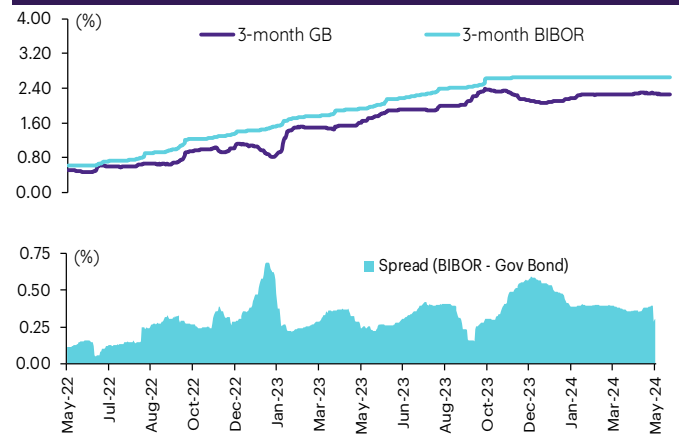
Interest Rate Futures

Contract info	Unit	BB3M24	TGB5M24	BB3U24	TGB5U24
Settlement price	(pts)	97.29	111.32	97.22	111.16
Change	(%)	-	(0.01)	-	(0.02)
Last price	(pts)	-	-	-	-
Open interest	(cts)	-	-	-	-
Day to settlement	(days)	41	41	132	132
Last trading day		19-Jun-24	19-Jun-24	18-Sep-24	18-Sep-24
Contract size	(Btmn)	10	1	10	1

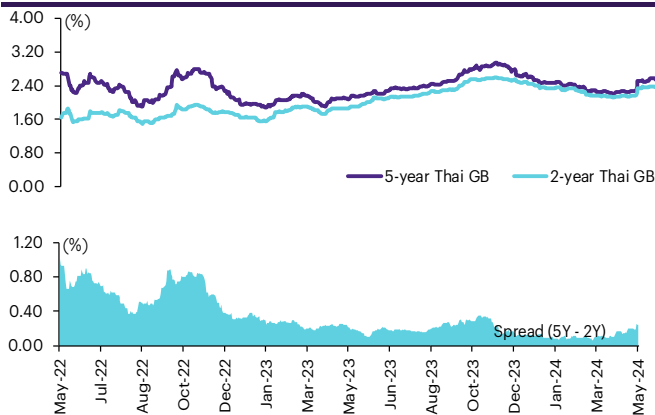
BIBOR ระยะ: 3 เดือนเทียบกับอัตราดอกเบี้ยนโยบายของ.



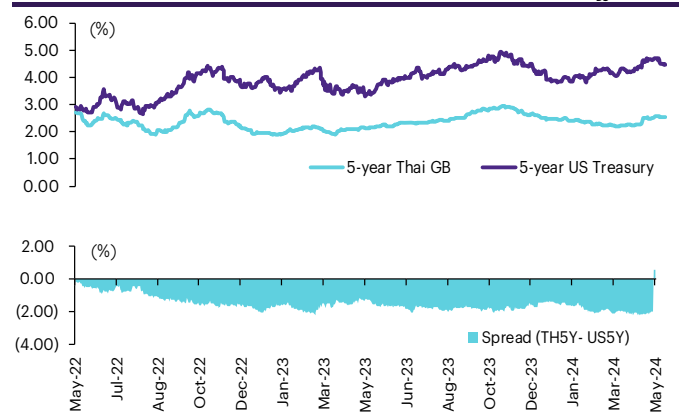
BIBOR ระยะ: 3 เดือนเทียบกับผลตอบแทนพร.ไทย 3 เดือน



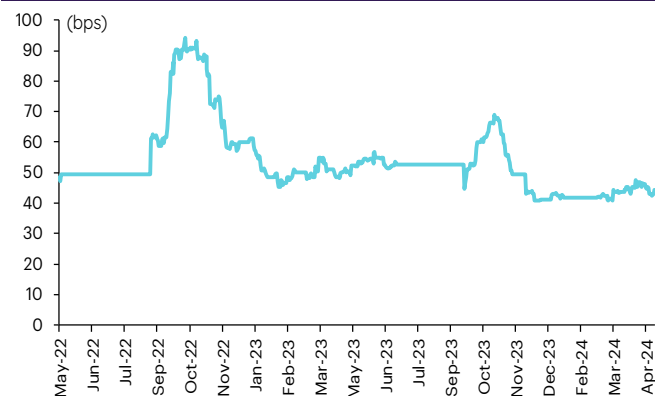
ผลตอบแทนพร.ไทย 2 ปีเทียบกับ 5 ปี



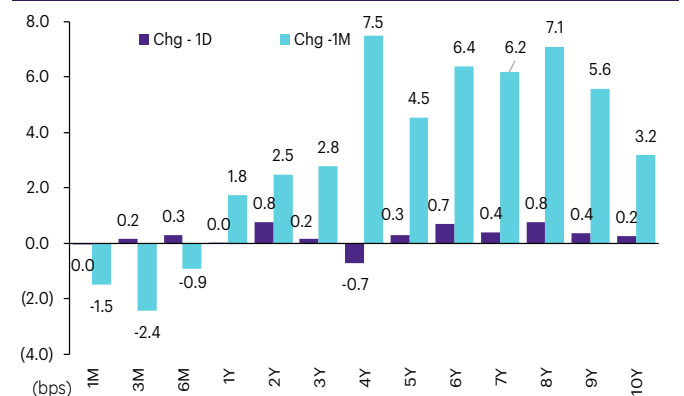
ผลตอบแทนพร.ไทย 5 ปีเทียบกับผลตอบแทนพร.สหรัฐ 5 ปี



Credit Default Swap spread ของไทย (USD 5Y SR)



ความเคลื่อนไหวผลตอบแทนพร.ไทยเรียงลำดับตามอายุ



ที่มา: SETSMART, Bloomberg Finance L.P., InnovestX Research

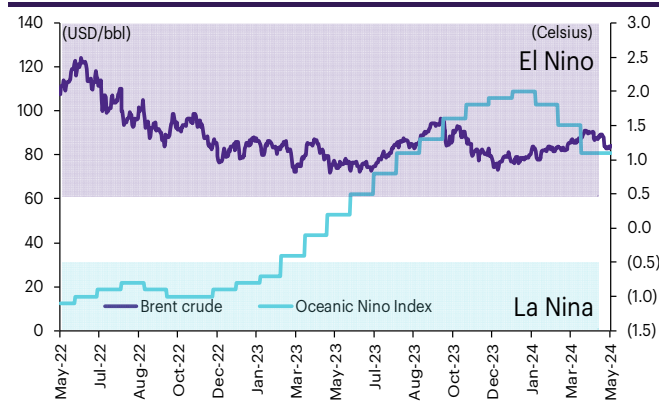
Agriculture futures

Agriculture futures

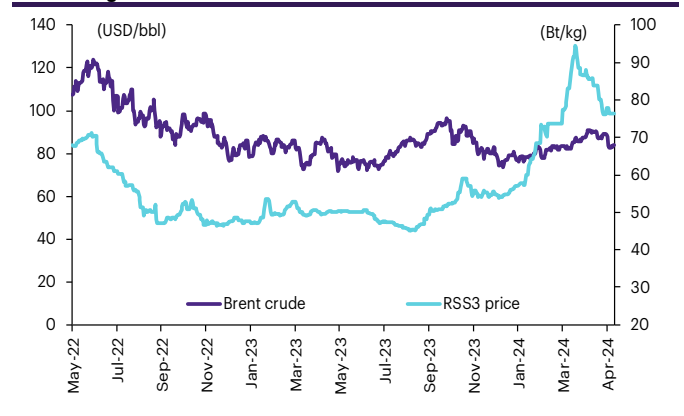
Contract info	Unit	RSS3DN24	RSS3DX24	RSS3DK24	RSS3DM24	RSS3DQ24	RSS3DU24	RSS3DV24
Settlement price	(Bt/kg)	73.15	73.00	80.30	76.70	72.65	72.45	72.30
Change	(%)	-	-	-	-	-	-	-
Last price	(Bt/kg)	-	-	-	-	-	-	-
Open interest	(cts)	-	-	-	-	-	-	-
Day to settlement	(days)	82	203	21	49	112	141	174
Last trading day		30-Jul-24	28-Nov-24	30-May-24	27-Jun-24	29-Aug-24	27-Sep-24	30-Oct-24
Contract size	(kg)	5,000	5,000	5,000	5,000	5,000	5,000	5,000

Contract info	Unit	RSS3N24	RSS3X24	RSS3K24	RSS3M24	RSS3Q24	RSS3U24	RSS3V24
Settlement price	(Bt/kg)	73.15	73.00	80.30	76.70	72.65	72.45	72.30
Change	(%)	-	-	-	-	-	-	-
Last price	(Bt/kg)	-	-	-	-	-	-	-
Open interest	(cts)	-	-	-	-	-	-	-
Day to settlement	(days)	82	203	21	49	112	141	174
Last trading day		30-Jul-24	28-Nov-24	30-May-24	27-Jun-24	29-Aug-24	27-Sep-24	30-Oct-24
Contract size	(kg)	5,000	5,000	5,000	5,000	5,000	5,000	5,000

ราคาน้ำมันดิบเบรนท์ เทียบกับ NOAA Oceanic Nino Index



ราคาประมูลายาง RSS3 เทียบกับราคาน้ำมันดิบเบรนท์



ที่มา: SETSMART, Bloomberg Finance L.P., InnovestX Research

ข้อสงวนสิทธิ์:

ข้อมูลในรายงานนี้เป็นข้อมูลที่มีการเปิดเผยต่อสาธารณะ ซึ่งนักลงทุนสามารถเข้าถึงได้โดยทั่วไป และเป็นข้อมูลที่เชื่อว่าน่าจะเชื่อถือได้ แต่ทั้งนี้ บริษัทหลักทรัพย์ อินโนเวสต์ เอกซ์ จำกัด (“บริษัท”) มิได้ยืนยันหรือรับรองถึงความถูกต้อง หรือสมบูรณ์ของข้อมูลดังกล่าวแต่อย่างใด ความคิดเห็นที่ปรากฏอยู่ในรายงานนี้เป็นเพียงการนำเสนอในมุมมองของบริษัท และเป็นความคิดเห็น ณ วันที่ที่ปรากฏในรายงานเท่านั้น ซึ่งอาจเปลี่ยนแปลงได้ภายหลังวันดังกล่าว โดยบริษัทไม่จำเป็นต้องแจ้งให้สาธารณชน หรือนักลงทุนทราบ รายงานนี้จัดทำขึ้นเพื่อเผยแพร่ข้อมูลให้แก่ นักลงทุนเท่านั้น บริษัทไม่รับผิดชอบต่อการนำข้อมูลหรือความคิดเห็นใดๆ ไปใช้ในทุกระณีน ดังนั้นนักลงทุนจึงควรใช้ดุลพินิจในการพิจารณาตัดสินใจก่อนการลงทุน นอกจากนี้ บริษัท และ/หรือ บริษัทในเครือของบริษัทอาจมีส่วนเกี่ยวข้องหรือผลประโยชน์ใด ๆ กับบริษัทใดๆ ที่ถูกกล่าวถึงในรายงานนี้ก็ได้

บริษัทหลักทรัพย์ อินโนเวสต์ เอกซ์ จำกัด (“INVX”) เป็นบริษัทย่อยที่บริษัท เอสซีบี เอกซ์ จำกัด (มหาชน) (“เอสซีบี เอกซ์”) เป็นผู้ถือหุ้นรายใหญ่ แต่เพียงผู้เดียว และธนาคารไทยพาณิชย์ จำกัด (มหาชน) (“ธนาคารฯ”) เป็นบริษัทย่อยที่เอสซีบี เอกซ์ เป็นผู้ถือหุ้นรายใหญ่ ข้อมูลใด ๆ ที่เกี่ยวข้องกับธนาคารฯ มีวัตถุประสงค์เพื่อใช้ในการเปรียบเทียบเท่านั้น

เอกสารฉบับนี้จัดทำโดย บริษัทหลักทรัพย์ อินโนเวสต์ เอกซ์ จำกัด (“INVX”) ซึ่งมี บริษัท เอสซีบี เอกซ์ จำกัด (มหาชน) (“เอสซีบี เอกซ์”) เป็นผู้ถือหุ้นรายใหญ่ โดยธนาคารไทยพาณิชย์ จำกัด (มหาชน) (“ธนาคารฯ”) ซึ่งเป็นบริษัทย่อยที่เอสซีบี เอกซ์ เป็นผู้ถือหุ้นรายใหญ่ เป็นที่ปรึกษาทางการเงินสำหรับธุรกรรมใด ๆ ของ กรีสต์เพื่อการลงทุนในสิทธิการเช่าอสังหาริมทรัพย์ แอล เอช โฮเทล ความเห็น ข่าวกวีจีย บกวีเคราะห์ ราคา ข้อความ การคาดการณ์ การประเมิน และ/หรือ ข้อมูลอื่นที่ระบุในเอกสารฉบับนี้ (“ข้อมูล”) มีวัตถุประสงค์เพื่อใช้เป็นข้อมูลทั่วไปเท่านั้น และไม่อาจตีความได้ว่าเป็นการให้คำแนะนำแก่บุคคลใดๆ หรือเป็นการเสนอซื้อ หรือเสนอขาย หรือชักชวนให้เสนอซื้อหรือเสนอขายหลักทรัพย์ โดย INVX และ/หรือกรรมการ พนักงาน และลูกจ้างของ INVX ย่อมไม่ต้องรับผิดชอบความเสียหายใดๆ ทั้งความเสียหายทางตรง ความเสียหายทางอ้อม ความเสียหายจากการผิดสัญญา หรือความเสียหายอันสืบเนื่อง อันเป็นผลมาจากการใช้หรือการเชื่อถือต่อการใช้ข้อมูล ทั้งนี้ รวมถึงแต่ไม่จำกัดเพียงการสูญเสียผลกำไร นักลงทุนพึงใช้ข้อมูลในเอกสารฉบับนี้ประกอบข้อมูลและความเห็นอื่นๆ รวมถึงพิจารณาจากข้อมูลของตนเองในการตัดสินใจลงทุน ข้อมูลในเอกสารฉบับนี้จัดทำขึ้นจากแหล่งข้อมูลที่ INVX เห็นว่าน่าเชื่อถือ โดย INVX ไม่รับรองถึงความถูกต้อง สมบูรณ์ และ/หรือ ครบถ้วนของข้อมูลดังกล่าว

INVX สงวนสิทธิ์ในการใช้ดุลพินิจของตนแต่เพียงผู้เดียวในการแก้ไขเพิ่มเติมข้อมูลเป็นครั้งคราวโดยไม่ต้องบอกกล่าว เอกสารฉบับนี้จัดทำส่งให้แก่เฉพาะบุคคลที่กำหนดเท่านั้น และห้ามมิให้มีการทำซ้ำ ดัดแปลง เผยแพร่ ขาย จำหน่าย พิมพ์ซ้ำ ส่งต่อ หรือแสวงหาประโยชน์ในเชิงพาณิชย์ไม่ว่าในลักษณะใดๆ เว้นแต่จะได้รับอนุญาตเป็นลายลักษณ์อักษรจาก INVX ก่อน

การซื้อขายฟิวเจอร์สและออปชั่น (Futures and Options) มีความเสี่ยงสูงที่อาจก่อให้เกิดผลขาดทุนอย่างมีนัยสำคัญ จึงไม่เหมาะสมกับบุคคลทุกคน ทั้งนี้ ก่อนการตัดสินใจซื้อขายฟิวเจอร์สและออปชั่น ท่านควรพิจารณาถึงฐานะทางการเงิน วัตถุประสงค์ในการลงทุน ประสบการณ์ในการลงทุนของท่าน ตลอดจนความเสี่ยงที่ท่านสามารถยอมรับได้อย่างรอบคอบ เนื่องจากมีความเป็นไปได้ที่ท่านอาจสูญเสียเงินลงทุนมากกว่าเงินลงทุนเริ่มแรก ท่านควรพิจารณาถึงความเสี่ยงทั้งหมดที่อาจเกิดขึ้นจากการซื้อขายฟิวเจอร์สและออปชั่น และท่านควรตัดสินใจลงทุนด้วยตนเอง และ/หรือ ในกรณีที่มีข้อสงสัย ท่านควรขอคำแนะนำจากที่ปรึกษาทางการลงทุน

เอกสารฉบับนี้จัดทำส่งให้กับเฉพาะบุคคลที่กำหนด (intended recipient) เท่านั้น และห้ามมิให้ผู้ใดนำข้อมูลในเอกสารฉบับนี้ไปทำซ้ำ ส่งต่อ เผยแพร่ ขาย จำหน่าย คัดลอก นำออกแสดง หรือนำไปแสวงหาประโยชน์ในเชิงพาณิชย์ ไม่ว่าด้วยวิธีการใด ๆ โดยมิได้รับอนุญาตเป็นลายลักษณ์อักษรจาก INVX เป็นการล่วงหน้า

© สงวนลิขสิทธิ์ 2565 บริษัทหลักทรัพย์ อินโนเวสต์ เอกซ์ จำกัด

CG Rating 2023 Companies with CG Rating

Companies with Excellent CG Scoring

7UP, AAV, ABM, ACE, ACG, ADB, ADD, ADVANC, AEONTS, AF, AGE, AH, AHC, AIRA, AIT, AJ, AKP, AKR, ALL, ALT, AMA, AMARIN, AMATA, AMATAV, ANAN, AOT, AP, APCO, APCS, ARIP, ARROW, ASEFA, ASK, ASP, ASW, ATP30, AUCTION, AWC, AYUD, B, BA, BAFS, BAM, BANPU, BAY, BBGI, BBIK, BBL, BC, BCH, BCP, BCPG, BDMS, BEC, BEM, BEYOND, BGC, BGRIM, BH, BIZ, BJC, BJCHI, BKI, BLA, BOL, BPP, BRI, BROOK, BRR, BTS, BTW, BWG, BYD, CBG, CENTEL, CFRESH, CHASE, CHEWA, CHG, CHOW, CIMBT, CIVIL, CK, CKP, CM, CNT, COLOR, COM7, COTTO, CPALL, CPAXT, CPF, CPI, CPL, CPN, CPW, CRC, CRD, CSC, CSS, CV, DCC, DDD, DELTA, DEMCO, DMT, DOHOME, DRT, DUSIT, EA, EASTW, ECF, ECL, EE, EGCO, EPG, ERW, ETC, ETE, FE, FLOYD, FN, FPI, FPT, FSX, FVC, GBX, GC, GCAP, GENCO, GFPT, GGC, GLAND, GLOBAL, GPSC, GRAMMY, GULF, GUNKUL, HANA, HARN, HENG, HMPRO, HPT, HTC, ICC, ICHI, ICN, III, ILINK, ILM, IMH, IND, INET, INTUCH, IP, IRC, IRPC, ITC, ITEL, IVL, JAS, JTS, KBANK, KCC, KCE, KEX, KKP, KSL, KTB, KTC, KTMS, KUMWEL, KUN, LALIN, LANNA, LH, LHF, LIT, LOXLEY, LPN, LRH, LST, M, MAJOR, MALEE, MATCH, MBK, MC, M-CHAI, MCOT, MEGA, MFC, MFEC, MILL, MINT, MONO, MOONG, MSC, MST, MTC, MTI, NC, NCH, NCL, NDR, NER, NKI, NOBLE, NRF, NTV, NVD, NWR, NYT, OCC, OISHI¹, ONEE, OR, ORI, OSP, OTO, PAP, PATO, PB, PCSGH, PDG, PDJ, PG, PHOL, PIMO, PJW, PLANB, PLAT, PLUS, PM, POLY, PORT, PPP, PPS, PR9, PRG, PRINC, PRM, PRTR, PSH, PSL, PT, PTC, PTT, PTTEP, PTTGC, Q-CON, QH, QTC, RATCH, RBF, RPH, RS, RT, S, S&J, SA, SABINA, SAK, SAMART, SAMTEL, SAPPE, SAT, SBNEXT, SC, SCB, SCC, SCCC, SCG, SCGP, SCM, SDC, SEAFOCO, SEAOL, SECURE, SELIC, SENA, SENX, SFP², SFT, SGC, SGF, SGP, SHR, SICT, SIRI, SIS, SITHAI, SJWD, SKR, SM, SMPC, SMT, SNC, SNNP, SNP, SO, SPALI, SPC, SPCG, SPI, SPRC, SR, SSC, SSF, SSSC, STA, STC, STEC, STGT, STI, SUC, SUN, SUSCO, SUTHA, SVI, SVT, SYMC, SYNEX, SYNTEC, TACC, TAE, TCAP, TCMC, TEAMG, TEGH, TFG, TFMAMA, TGE, TGH, THANA, THANI, THCOM, THIP, THRE, THREL, TIDLOR, TIPH, TISCO, TK, TKN, TKS, TKT, TLI, TM, TMC, TMD, TMT, TNDT, TNITY, TNL, TNR, TOA, TOG, TOP, TPBI, TPCS, TPIPL, TPIPP, TPS, TQM, TQR, TRT, TRUE, TRV, TSC, TSTE, TSTH, TTA, TTB, TTCL, TTW, TURTLE, TVDH, TVH, TVO, TVT, TWPC, UAC, UBE, UBIS, UKEM, UP, UPF, UPOIC, UV, VCOM, VGI, VIBHA, VIH, VL, WACOAL, WGE, WHA, WHAUP, WICE, WINMED, WINNER, XPG, YUASA, ZEN

Companies with Very Good CG Scoring

2S, A5, AAI, AIE, ALUCON, AMR, APURE, ARIN, AS, ASIA, ASIAN, ASIMAR, ASN, AURA, BR, BSBM, BTG, CEN, CGH, CH, CHIC, CI, CIG, CMC, COMAN, CSP, DOD, DPAINT, DV8, EFORL, EKH, ESSO, ESTAR, EVER, FORTH, FSMART, FTI, GEL, GPI, HEALTH, HUMAN, IFS, INSET, IT, J, JCKH, JDF, JKN, JMART, JUBILE, K, KCAR, KGI, KIAT, KISS, KK, KTIS, KWC, KWM, LDC, LEO, LHK, MACO, METCO, MICRO, MK, MVP, NCAP, NOVA, NTSC, PACO, PIN, PQS, PREB, PRI, PRIME, PROEN, PROS, PROUD, PSTC, PTECH, PYLON, RCL, SALEE, SANKO, SCI, SCN, SE, SE-ED, SFLEX, SINGER, SKN, SONIC, SORKON, SPVI, SSP, SST, STANLY, STP, SUPER, SVOA, SWC, TCC, TEKA, TFM, TMILL, TNP, TPLAS, TPOLY, TRC, TRU, TRUBB, TSE, VRANDA, WAVE, WFX, WIJK, WIN, WP, XO

Companies with Good CG Scoring

24CS, AMANAH, AMARC, AMC, APP, ASAP, BCT, BE8, BIG, BIOTEC, BLESS, BSM, BVG, CAZ, CCET, CHARAN, CHAYO, CHOTI, CITY, CMAN, CMR, CRANE, CWT, DHOUSE, DTCENT, EASON, FNS, FTE, GIFT, GJS, GTB, GTV, GYT, HL, HTECH, HYDRO, IIG, INGRS, INSURE, IRCP, ITD, ITNS, JCK, JMT, JR, JSP, KBS, KGEN, KJL, L&E, LEE, MASTER, MBAX, MEB, MENA, META, MGT, MITSIB, MJD, MOSHI, MUD, NATION, NNCL, NPK, NSL, NV, OGC, PAF, PCC, PEACE, PICO, PK, PL, PLANET, PLE, PMTA, PPM, PRAKIT, PRAPAT, PRECHA, PRIN, PSG, RABBIT, READY, RJH, RSP, RWI, S11, SAAM, SAF, SAMCO, SAWAD, SCAP, SCP, SIAM, SKE, SKY, SMART, SMD, SMIT, SOLAR, SPA, STECH, STPI, SVR, TC, TCCC³, TEAM, TFI, TIGER, TITLE, TKC, TMI, TNH, TPA, TPAC, TRITN, UBA, UMI, UMS, UTP, VARO, VPO, W, WARRIX, WORK, WPH, YONG, ZIGA

Corporate Governance Report

The material contained in this publication is for general information only and is not intended as advice on any of the matters discussed herein. Readers and others should perform their own independent analysis as to the accuracy or completeness or legality of such information. The Thai Institute of Directors, its officers, the authors and editor make no representation or warranty as to the accuracy, completeness or legality of any of the information contained herein. By accepting this document, each recipient agrees that the Thai Institute of Directors Association, its officers, the authors and editor shall not have any liability for any information contained in, or for any omission from, this publication.

The survey result is as of the date appearing in the Corporate Governance Report of Thai Listed Companies. As a result, the survey result may be changed after that date. InnovestX Securities Company Limited does not conform nor certify the accuracy of such survey result.

To recognize well performers, the list of companies attaining "Good", "Very Good" and "Excellent" levels of recognition (Not including listed companies qualified in the "no announcement of the results" clause from 1 January 2022 to 31 October 2023) is publicized.

¹OISHI was voluntarily delisted from the Stock Exchange of Thailand, effectively on September 6, 2023

²SFP was voluntarily delisted from the Stock Exchange of Thailand, effectively on July 19, 2023

³TCCC was voluntarily delisted from the Stock Exchange of Thailand effectively on August 25, 2023

Anti-corruption Progress Indicator

Certified (ได้มาตรฐาน)

2S, 7UP, AAI, ADVANC, AF, AH, AI, AIE, AIRA, AJ, AKP, AMA, AMANAH, AMATA, AMATAV, AP, APCS, AS, ASIAN, ASK, ASP, AWC, AYUD, B, BAFS, BAM, BANPU, BAY, BBGI, BBL, BCH, BCP, BCPG, BE8, BEC, BEYOND, BGC, BGRIM, BKI, BLA, BPP, BROOK, BRR, BSBM, BTS, BWG, CEN, CENTEL, CFRESH, CGH, CHEWA, CHOTI, CHOW, CIG, CIMBT, CM, CMC, COM7, CPALL, CPAXT, CPF, CPI, CPL, CPN, CPW, CRC, DCC, DELTA, DEMCO, DIMET, DOHOME, DRT, DUSIT, EA, EASTW, ECF, EGCO, EP, EPG, ERW, ESTAR, ETC, ETE, FNS, FPI, FPT, FSMART, FTE, GBX, GC, GCAP, GEL, GFPT, GGC, GJS, GPI, GPSC, GSTEEL, GULF, GUNKUL, HANA, HARN, HENG, HMPRO, HTC, ICC, ICHI, IFS, III, ILINK, ILM, INET, INOX, INSURE, INTUCH, IRPC, ITEL, IVL, JAS, JKN, JR, JTS, KASET, KBANK, KBS, KCAR, KCCAMC, KCE, KGEN, KGI, KKP, KSL, KTB, KTC, L&E, LANNA, LHF, LHK, LPN, LRH, M, MAJOR, MALEE, MATCH, MBAX, MBK, MC, MCOT, META, MFC, MFEC, MILL, MINT, MONO, MOONG, MSC, MST, MTC, MTI, NATION, NCAP, NEP, NKI, NOBLE, NRF, NWR, OCC, OGC, OR, ORI, PAP, PATO, PB, PCSGH, PDG, PDJ, PG, PHOL, PIMO, PK, PL, PLANB, PLANET, PLAT, PM, PPP, PPM, PPS, PR9, PREB, PRG, PRINC, PRM, PROS, PSH, PSL, PSTC, PT, PTECH, PTG, PTT, PTTEP, PTTGC, PYLON, Q-CON, QH, QLT, QTC, RABBIT, RATCH, RML, RS, RWI, S&J, SAAM, SABINA, SAK, SAPPE, SAT, SC, SCC, SCCC, SCG, SCGP, SCM, SCN, SEAOL, SE-ED, SELIC, SENA, SGC, SGP, SIRI, SITHAI, SKR, SMIT, SMK, SMPC, SNC, SNP, SORKON, SPACK, SPALI, SPC, SPI, SPRC, SRICHA, SSF, SSP, SSSC, SST, STA, STGT, STOWER, SUSCO, SVI, SYMC, SYNTEC, TAE, TAKUNI, TASCO, TCAP, TCMC, TFG, TFI, TFMAMA, TGE, TGH, THANI, THCOM, THIP, THRE, THREL, TIDLOR, TIPCO, TISCO, TKS, TKT, TMD, TMILL, TMT, TNITY, TNL, TNP, TNR, TOG, TOP, TOPP, TPA, TPCS, TRT, TRU, TSC, TSI, TSTE, TSTH, TTA, TTB, TTCL, TU, TVDH, TVO, TWPC, UBE, UBIS, UEC, UKEM, UOBKH, UV, VCOM, VGI, VIH, WACOAL, WHA, WHAUP, WICE, WIJK, XO, YUASA, ZEN, ZIGA

Declared (ประกาศเจตจำนง)

ACE, ADB, ALT, AMC, ASW, BLAND, BTG, BYD, CAZ, CBG, CV, DEXON, DMT, EKH, FSX, GLOBAL, GREEN, ICN, IHL, ITC, J, JMART, JMT, LEO, LH, MENA, MITSIB, MODERN, NER, NEX, OSP, PEER, PLUS, POLY, PQS, PRIME, PROEN, PRTR, RBF, RT, SA, SANKO, SCB, SENX, SFLEX, SIS, SKE, SM, SVOA, TBN, TEGH, TIPH, TKN, TPAC, TPLAS, TQM, TRUE, W, WPH, XPG

N/A

24CS, 3K-BAT, A, A5, AAV, ABM, ACAP, ACC, ACG, ADD, ADVICE, AEONTS, AFC, AGE, AHC, AIT, AJA, AKR, AKS, ALL, ALLA, ALPHAX, ALUCON, AMARC, AMARIN, AMR, ANAN, ANI, AOT, APCO, APEX, APO, APP, APURE, AQUA, ARIN, ARIP, ARROW, ASAP, ASEFA, ASIA, ASIMAR, ASN, ATP30, AU, AUCTION, AURA, B52, BA, BBIK, BC, BCT, BDMS, BEAUTY, BEM, BGT, BH, BIG, BIOTEC, BIS, BIZ, BJC, BJCHI, BKD, BKGI, BLC, BLESS, BLISS, BM, BOL, BPS, BR, BRI, BROCK, BSM, BSRC, BTNC, BTW, BUI, BVG, CCET, CCP, CEYE, CGD, CH, CHARAN, CHASE, CHAYO, CHG, CHIC, CHO, CI, CITY, CIVIL, CK, CKP, CMAN, CMO, CMR, CNT, COCOCO, COLOR, COMAN, CPANEL, CPH, CPR, CPT, CRANE, CRD, CREDIT, CSP, CSR, CSS, CTW, CWT, D, DCON, DDD, DHOUSE, DITTO, DOD, DPAINT, DTCENT, DTCL, DV8, EASON, ECL, EE, EFORL, EMC, ETL, EURO, EVER, F&D, FANCY, FE, FLOYD, FMT, FN, FORTH, FTI, FVC, GABLE, GENCO, GFC, GIFT, GL, GLAND, GLOCON, GLORY, GRAMMY, GRAND, GSC, GTB, GTV, GYT, HEALTH, HFT, HL, HPT, HTECH, HUMAN, HYDRO, I2, IFEC, IIG, IMH, IND, INGRS, INSET, IP, IRC, IRCP, IT, ITD, ITNS, ITTHI, JAK, JCK, JCT, JDF, JPARK, JSP, JUBILE, K, KAMART, KC, KCG, KCM, KDH, KEX, KIAT, KISS, KJL, KK, KKC, KLINIQ, KOOL, KTIS, KTMS, KUMWEL, KUN, KWC, KYE, KWM, KYE, LALIN, LDC, LEE, LIT, LOXLEY, LPH, LST, MANRIN, MASTER, MATI, MCA, M-CHAI, MCS, MDX, MEB, MEGA, METCO, MGC, MGI, MGT, MICRO, MIDA, MJD, MK, ML, MORE, MOSHI, MTW, MUD, MVP, NAM, NAT, NC, NCH, NCL, NDR, NEO, NETBAY, NEW, NEWS, NFC, NL, NNCL, NOK, NOVA, NPK, NSL, NTSC, NTV, NUSA, NV, NVD, NYT, OHTL, ONEE, ORN, PACE, PACO, PAF, PANEL, PCC, PEACE, PERM, PF, PHG, PICO, PIN, PJW, PLE, PLT, PMTA, POLAR, PORT, POST, PPM, PRAKIT, PRAPAT, PRECHA, PRI, PRIN, PRO, PROUD, PSG, PSP, PTC, PTL, QTCG, RAM, RCL, READY, RICHY, RJH, ROCK, ROCTEC, ROH, ROJNA, RP, RPC, RPH, RSP, S, S11, SABUY, SAF, SAFARI, SAFE, SALEE, SAM, SAMART, SAMCO, SAMTEL, SAUCE, SAV, SAWAD, SAWANG, SBNEXT, SCAP, SCGD, SCI, SCL, SCP, SDC, SE, SEAFOCO, SECURE, SFT, SGF, SHANG, SHR, SIAM, SICT, SIMAT, SINGER, SINO, SISB, SJWD, SK, SKN, SKY, SLM, SLP, SMART, SMD, SMT, SNNP, SO, SOLAR, SONIC, SPA, SPCG, SPG, SPREME, SPVI, SQ, SR, SRS, SSC, STANLY, STARK, STC, STEC, STECH, STHAI, STI, STP, STPI, STX, SUC, SUN, SUPER, SUTHA, SVR, SVT, SWC, SYNEX, TACC, TAN, TPAC, TC, TCC, TCJ, TCOAT, TEAM, TEAMG, TEKA, TERA, TFM, TGPRO, TH, THAI, THANA, THE, THG, THMUI, TIGER, TITLE, TK, TCC, TLI, TM, TMC, TMI, TMW, TNDT, TNH, TNPC, TOA, TPBI, TPCH, TPIPL, TPIPP, TPL, TPOLY, TPP, TPS, TQR, TR, TRC, TRITN, TRP, TRUBB, TRV, TSE, TTI, TTT, TTW, TURTLE, TVH, TVT, TWP, TWZ, TYCN, UAC, UBA, UMI, UMS, UNIQ, UP, UPF, UPOIC, UREKA, UTP, UVAN, VARO, VIBHA, VL, VNG, VPO, VRANDA, WARRIX, WAVE, WELL, WFX, WGE, WIN, WINDOW, WINMED, WINNER, WORK, WORLD, WP, YGG, YONG, ZAA

Explanations

Companies participating in Thailand's Private Sector Collective Action Coalition Against Corruption programme (Thai CAC) under Thai Institute of Directors (as of November 1, 2023) are categorised into: companies that have declared their intention to join CAC, and companies certified by CAC.