

SAWASDEE TFX

Today Picks: S50M24 – ยังก๊อ Short ตามกลยุทธ์



มุมมองต่อ SET50 Futures : คาดดัชนีเคลื่อนไหวในกรอบ โดยมีกรอบบนที่คาดยังคงจำกัดบริเวณแนวต้าน 837-840 จุด ขณะที่กรอบล่างมีแนวรับอยู่ที่ 820 และ 810 จุด ตามลำดับ ขณะที่นักลงทุนรอดูทิศทางประเด็นสำคัญในสัปดาห์นี้ สำหรับการประชุมเฟด เพื่อประเมินทิศทางดอกเบี้ย

Today's recommendations

S50M24: SHORT ตามกลยุทธ์ (S 810, R 837, C n/a)

- เคลื่อนไหวในกรอบ แต่ภาพรวมยังมองการฟื้นตัวถูกจำกัด ประเด็นสำคัญ ติดตามประชุมเฟด
- ผู้ที่จะเปิดสถานะใหม่ แนะนำ Short บริเวณ 837 ส่วนผู้ถือ Short อยู่ ให้ถือต่อ

GOM24: SHORT ที่แนวต้าน (S 2342, R 2365, C 2380)

- ราคาทองปรับขึ้น ขณะที่รายงาน PCE ที่สูงกว่าคาด ตอกย้ำว่า Fed จะชะลอการปรับลด ดบ. ในปีนี้
- Short บริเวณ 2365 และสูงกว่า 2380 cut แนวรับรอบปิด 2342 เหยี่ย

USDM24: Wait and See (S 36.60, R 37.00, C n/a)

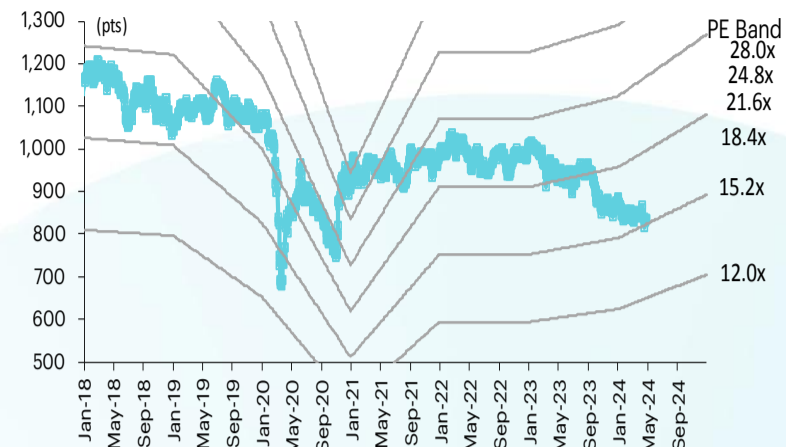
- USDTHB ทรงตัว ขณะที่รายงาน PCE ที่สูงกว่าคาด ตอกย้ำว่า Fed จะชะลอการปรับลด ดบ. ในปีนี้
- Wait and See รอทิศทาง และจุดเปิดสถานะอีกครั้ง

สรุปตลาด TFX

Most active contract	Settlement price	Change	%Change	Volume	OI	Day to settlement
S50M24	831.90	(1.60)	(0.19)	112,076	535,936	60
GOM24	2,373	22.30	0.95	43,964	52,435	60
USDM24	36.78	(0.04)	(0.11)	18,071	81,800	60
JRFU24	307.40	5.20	1.72	-	97	149
GUNKULM2						
4	2.63	0.02	0.77	1	121,362	60

ที่มา: TFX, InnovestX Research

SET50 index and PE band



ปริมาณซื้อขาย SET50 futures ตามกลุ่มนักลงทุน

(Contract)	26-Apr	WTD	MTD	QTD
Foreign				
Buy	45,300	456,011	1,601,886	1,601,886
Sell	54,276	353,184	1,590,851	1,590,851
Net	(8,976)	102,827	11,035	11,035
Institutions				
Buy	18,431	122,603	494,690	494,690
Sell	15,160	143,859	491,687	491,687
Net	3,271	(21,256)	3,003	3,003
Individual				
Buy	58,322	349,597	1,562,549	1,562,549
Sell	52,617	431,168	1,576,587	1,576,587
Net	5,705	(81,571)	(14,038)	(14,038)

ปริมาณซื้อขาย Precious Metal Futures ตามกลุ่มนักลงทุน

(Contract)	26-Apr	WTD	MTD	QTD
Foreign				
Buy	36,672	164,981	560,640	560,640
Sell	33,363	162,963	577,892	577,892
Net	3,309	2,018	(17,252)	(17,252)
Institutions				
Buy	3,911	21,166	56,626	56,626
Sell	3,906	19,178	56,361	56,361
Net	5	1,988	265	265
Individual				
Buy	20,170	107,478	355,393	355,393
Sell	23,484	111,484	338,406	338,406
Net	(3,314)	(4,006)	16,987	16,987

ปริมาณซื้อขาย Currency Futures ตามกลุ่มนักลงทุน

(Contract)	26-Apr	WTD	MTD	QTD
Foreign				
Buy	4,214	7,531	38,212	38,212
Sell	4,101	12,589	32,734	32,734
Net	113	(5,058)	5,478	5,478
Institutions				
Buy	10,148	54,600	226,318	226,318
Sell	13,648	45,895	227,272	227,272
Net	(3,500)	8,705	(954)	(954)
Individual				
Buy	16,442	76,912	305,488	305,488
Sell	13,055	80,559	310,012	310,012
Net	3,387	(3,647)	(4,524)	(4,524)

ปริมาณซื้อขาย Single Stock Futures ตามกลุ่มนักลงทุน

(Contract)	26-Apr	WTD	MTD	QTD
Foreign				
Buy	14,947	63,458	218,908	218,908
Sell	11,643	48,319	173,013	173,013
Net	3,304	15,139	45,895	45,895
Institutions				
Buy	26,749	319,913	1,008,414	1,008,414
Sell	50,752	287,474	980,373	980,373
Net	(24,003)	32,439	28,041	28,041
Individual				
Buy	49,901	304,433	951,096	951,096
Sell	29,202	352,011	1,025,032	1,025,032
Net	20,699	(47,578)	(73,936)	(73,936)

นักวิเคราะห์

เอกภวิน สุนทรภักดิ์

นักวิเคราะห์การลงทุนปัจจัยพื้นฐาน
ด้านตลาดทุน
นักวิเคราะห์การลงทุนปัจจัยทางเทคนิค
0-2949-1029
ekpawin.suntarapichard@scb.co.th

พชัชภัทรวิญญู, CISA

นักวิเคราะห์การลงทุนปัจจัยพื้นฐาน
ด้านตลาดทุน
นักวิเคราะห์การลงทุนปัจจัยทางเทคนิค
0-2949-1014
pobchai.phatrawit@scb.co.th

วันจันทร์ที่ 29 เมษายน พ.ศ. 2567

S50M24: SHORT ตามกลยุทธ์ (S 810, R 837, C n/a)



คาดดัชนีเคลื่อนไหวในกรอบ โดยมีกรอบบนที่คาดจะถูกจำกัดบริเวณแนวต้าน 837-840 จุด ขณะที่กรอบล่างมีแนวรับอยู่ที่ 820 และ 810 จุด ตามลำดับ ขณะที่นักลงทุนรอดิตตามประเด็นสำคัญในสัปดาห์นี้ สำหรับการประชุมเฟด เพื่อประเมินทิศทางดอกเบี้ย

S50M24 ผู้ที่จะเปิดสถานะใหม่ แนะนำ Short บริเวณ 837 ส่วนผู้ถือ Short อยู่ ให้ถือต่อ และรอเปิด Short เพิ่มตามคำแนะนำอีกครั้ง แนวรับรอปิด 810 และ 800 จุด ตามลำดับ

GOM24: SHORT ที่แนวต้าน (S 2342, R 2365, C 2380)



Gold Spot ปรับขึ้น จากผลตอบแทนพันธบัตรสหรัฐที่ปรับลง หลังรายงานดัชนี PCE ทัวไป และ PCE พื้นฐาน เดือนมี.ค. เพิ่มขึ้นสูงกว่าคาด ตอกย้ำการคาดการณ์ที่ว่า Fed มีแนวโน้มที่จะชะลอการปรับลด ดบ. ในปีนี้ โดยราคา Gold Spot มีกรอบล่าง 2320 - 2310 กรอบบน 2355 - 2365 เหรียญ

GOM24 Short บริเวณ 2365 และสูงกว่า 2380 cut แนวรับรอปิด 2342 เหรียญ

Contract Info	SET50	S50M24
Settlement Price (pts)		831.90
Change (%)	-0.34	-0.19
Last Price (pts)	833.69	832.00
Basis (pts)		-1.79
Open Interest (cons)		535,936
Day to Settlement (days)		60
Last Trading Day		27 Jun 24

Contract Info	Gold Spot	GOM24
Settlement Price (US\$/oz)		2373.40
Change (%)	-0.40	-0.39
Last Price (US\$/oz)	2339.95	2364.20
Basis (US\$/oz)		24.16
Open Interest (cons)		52,435
Day to Settlement (days)		60
Last Trading Day		27 Jun 24

นักวิเคราะห์

เอกภาวิน สุนทรพิชาติ

นักวิเคราะห์การลงทุนปัจจัยพื้นฐาน
ด้านตลาดทุน
นักวิเคราะห์การลงทุนปัจจัยทางเทคนิค
0-2949-1029
ekpawin.suntarapichard@scb.co.th

พบชัย ภักธวิชัย, CISA

นักวิเคราะห์การลงทุนปัจจัยพื้นฐาน
ด้านตลาดทุน
นักวิเคราะห์การลงทุนปัจจัยทางเทคนิค
0-2949-1014
pobchai.phatrawit@scb.co.th



Innovestx



@Innovestx

USDM24: Wait and See (S 36.60, R 37.00, C n/a)



USDTHB ทรงตัว ขณะที่รายงานดัชนี PCE ทวีป และ PCE พื้นฐาน เดือน มี.ค. เพิ่มขึ้นสูงกว่าคาด ตอกย้ำการคาดการณ์ที่ว่า Fed มีแนวโน้มที่จะชะลอการปรับลด ดบ. ในปีนี้ ด้านแนวโน้มเงินบาทมีกรอบบนอยู่ที่ 37.00-37.20 และกรอบล่างอยู่ที่ 36.80-37.00 ส่วน USDM24 มีแนวต้านอยู่ที่ 36.90-37.00 และแนวรับอยู่ที่ 36.50-36.60 บาท

USDM24 Wait and See รอทิศทาง และจุดเปิดสถานะอีกครั้ง

Contract Info	USDTHB	USDM24
Settlement Price (pts)		36.78
Change (%)	0.11	0.08
Last Price (pts)	36.97	36.81
Basis (pts)		-0.15
Open Interest (cons)		81,800
Day to Settlement (days)		60
Last Trading Day		27 Jun 24

นักวิเคราะห์

เอกภวิน สุนทรพิชาติ

นักวิเคราะห์การลงทุนปัจจัยพื้นฐาน
ด้านตลาดทุน
นักวิเคราะห์การลงทุนปัจจัยทางเทคนิค
0-2949-1029
ekpawin.suntarapichard@scb.co.th

พบชัย ภัทราวิชญ์, CISA

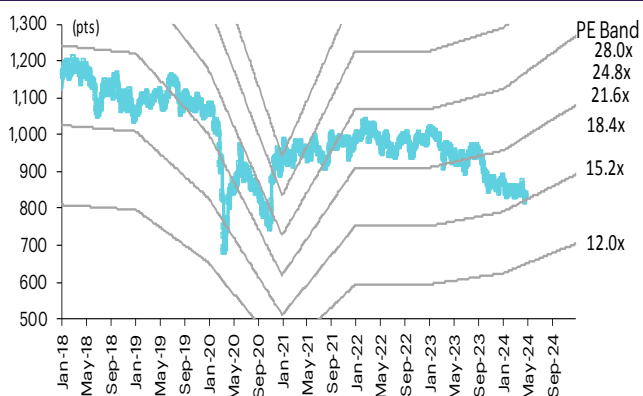
นักวิเคราะห์การลงทุนปัจจัยพื้นฐาน
ด้านตลาดทุน
นักวิเคราะห์การลงทุนปัจจัยทางเทคนิค
0-2949-1014
pobchai.phatrawit@scb.co.th

SET50 index futures

SET50 index futures

Contract info	Unit	SET50	S50J24	S50K24	S50M24	S50U24	S50Z24	S50H25
Settlement price	(pts)		833.30	831.60	831.90	829.10	830.30	826.00
Change	(%)	(0.34)	(0.20)	(0.29)	(0.19)	(0.23)	(0.19)	(0.23)
Last price	(pts)	833.69	832.80	831.60	832.00	829.00	830.30	826.40
Basis	(pts)		(0.39)	(2.09)	(1.79)	(4.59)	(3.39)	(7.69)
Open interest	(cts)		439	478	535,936	55,594	19,600	8,146
Day to settlement	(days)		1	32	60	152	243	334
Last trading day			29-Apr-24	30-May-24	27-Jun-24	27-Sep-24	27-Dec-24	28-Mar-25
Theoretical future price	(pts)		833.66	833.49	835.31	831.65	835.75	831.35
Multiplier	(Bt/pt)		200	200	200	200	200	200

SET50 index and PE band



ความอ่อนไหวของ SET50 EPS และ PE

Forward PE	12-mo forward EPS				
	53	55	57	59	61
12.1	643	667	691	716	740
12.6	669	695	720	745	770
13.1	696	722	748	775	801
13.6	722	749	777	804	831
14.1	749	777	805	834	862
14.6	775	804	834	863	892
15.1	802	832	862	892	923
15.6	828	859	891	922	953
16.1	855	887	919	951	984
16.6	881	914	948	981	1,014
17.1	907	942	976	1,010	1,045

ปริมาณซื้อขาย SET50 index futures ตามกลุ่มนักลงทุน

(Contract)	26-Apr	WTD	MTD	QTD
Foreign				
Buy	45,300	456,011	1,601,886	1,601,886
Sell	54,276	353,184	1,590,851	1,590,851
Net	(8,976)	102,827	11,035	11,035
Institutions				
Buy	18,431	122,603	494,690	494,690
Sell	15,160	143,859	491,687	491,687
Net	3,271	(21,256)	3,003	3,003
Individual				
Buy	58,322	349,597	1,562,549	1,562,549
Sell	52,617	431,168	1,576,587	1,576,587
Net	5,705	(81,571)	(14,038)	(14,038)

มูลค่าซื้อขาย SET50 index futures ตามกลุ่มนักลงทุน*

(Btmn)	26-Apr	WTD	MTD	QTD
Foreign				
Buy	2,491	10,562	36,699	36,699
Sell	1,940	8,031	29,046	29,046
Net	551	2,530	7,653	7,653
Institutions				
Buy	4,458	53,217	168,684	168,684
Sell	8,458	47,843	164,256	164,256
Net	(4,000)	5,374	4,428	4,428
Individual				
Buy	8,317	50,657	159,516	159,516
Sell	4,867	58,561	171,597	171,597
Net	3,450	(7,904)	(12,081)	(12,081)

ที่มา: SETSMART, Bloomberg Finance L.P., InnovestX Research, TQ Professional
* InnovestX Research estimates

SET50 index options

SET50 index spot: 833.69

Apr-24

	Unit	CALL: Strike price					PUT: Strike price				
		850	875	900	925	950	850	875	900	925	950
Settlement price	(pts)	0.30	0.10	0.10	0.10	0.10	16.70	41.40	66.40	91.40	116.40
Change	(%)	-	-	-	-	(66.67)	15.17	7.53	4.57	3.28	2.56
Last price	(pts)	-	-	-	-	-	-	-	-	-	-
Time value	(pts)	0.30	0.10	0.10	0.10	0.10	16.70	41.40	66.40	91.40	116.40
Open interest	(cts)	-	-	-	-	-	-	-	-	-	-
Day to settlement	(days)	1	1	1	1	1	1	1	1	1	1
Last trading day		29-Apr-24	29-Apr-24	29-Apr-24	29-Apr-24	29-Apr-24	29-Apr-24	29-Apr-24	29-Apr-24	29-Apr-24	29-Apr-24
Theoretical price	(pts)	n.a.	n.a.	n.a.	n.a.	n.a.	n.a.	n.a.	n.a.	n.a.	n.a.
Multiplier	(Bt/pts)	200	200	200	200	200	200	200	200	200	200

May-24

	Unit	CALL: Strike price					PUT: Strike price				
		850	875	900	925	950	850	875	900	925	950
Settlement price	(pts)	7.50	2.30	0.50	0.10	0.10	24.50	44.30	67.50	92.00	116.80
Change	(%)	(15.73)	(23.33)	(37.50)	-	-	6.06	5.23	4.01	3.14	2.46
Last price	(pts)	-	-	-	-	-	-	-	-	-	-
Time value	(pts)	(8.81)	(39.01)	(65.81)	(91.21)	(116.21)	8.19	2.99	1.19	0.69	0.49
Open interest	(cts)	-	-	-	-	-	-	-	-	-	-
Day to settlement	(days)	32	32	32	32	32	32	32	32	32	32
Last trading day		30-May-24	30-May-24	30-May-24	30-May-24	30-May-24	30-May-24	30-May-24	30-May-24	30-May-24	30-May-24
Theoretical price	(pts)	6.37	1.83	0.39	0.06	0.01	n.a.	n.a.	n.a.	n.a.	n.a.
Multiplier	(Bt/pts)	200	200	200	200	200	200	200	200	200	200

Jun-24

	Unit	CALL: Strike price					PUT: Strike price				
		875	900	925	950	975	875	900	925	950	975
Settlement price	(pts)	2.80	0.90	0.30	0.20	0.10	45.90	68.90	93.00	117.40	142.20
Change	(%)	(6.67)	-	-	-	-	2.46	4.08	0.22	2.35	1.07
Last price	(pts)	2.80	0.90	0.30	-	-	45.90	68.90	-	-	-
Time value	(pts)	(38.51)	(65.41)	(91.01)	(116.11)	(141.21)	4.59	2.59	1.69	1.09	0.89
Open interest	(cts)	8,240	7,419	3,629	2,718	96	715	115	88	25	3
Day to settlement	(days)	60	60	60	60	60	60	60	60	60	60
Last trading day		27-Jun-24	27-Jun-24	27-Jun-24	27-Jun-24	27-Jun-24	27-Jun-24	27-Jun-24	27-Jun-24	27-Jun-24	27-Jun-24
Theoretical price	(pts)	3.34	1.01	0.25	0.05	0.01	n.a.	n.a.	n.a.	n.a.	n.a.
Multiplier	(Bt/pts)	200	200	200	200	200	200	200	200	200	200

45536

Sep-24

	Unit	CALL: Strike price					PUT: Strike price				
		850	875	900	925	950	850	875	900	925	950
Settlement price	(pts)	13.70	7.10	4.00	2.10	2.50	35.00	55.00	77.20	98.50	121.10
Change	(%)	(7.43)	(6.58)	(9.09)	16.67	257.14	(12.94)	(2.83)	4.32	2.18	1.94
Last price	(pts)	13.70	7.10	4.00	2.10	-	35.00	55.00	-	-	-
Time value	(pts)	(2.61)	(34.21)	(62.31)	(89.21)	(113.81)	18.69	13.69	10.89	7.19	4.79
Open interest	(cts)	278	323	481	574	671	26	32	4	1	-
Day to settlement	(days)	152	152	152	152	152	152	152	152	152	152
Last trading day		27-Sep-24	27-Sep-24	27-Sep-24	27-Sep-24	27-Sep-24	27-Sep-24	27-Sep-24	27-Sep-24	27-Sep-24	27-Sep-24
Theoretical price	(pts)	17.60	10.20	5.52	2.79	1.32	38.23	55.57	75.63	97.65	120.93
Multiplier	(Bt/pts)	200	200	200	200	200	200	200	200	200	200

ที่มา: SETSMART, Bloomberg Finance L.P., InnovestX Research

Sector index futures

Bank

	Unit	BANK	BANKM24	BANKU24	BANKZ24	BANKH25
Settlement price	(pts)		363.00	359.70	356.40	353.20
Change	(%)		0.74	0.72	0.76	0.73
Last price	(pts)		365.31	-	-	-
Basis	(pts)		(2.31)	(5.61)	(8.91)	(12.11)
Open interest	(cts)		-	-	-	-
Day to settlement	(days)		60	152	243	334
Last trading day			27-Jun-24	27-Sep-24	27-Dec-24	28-Mar-25
Multiplier	(Bt/pt)		1000	1000	1000	1000

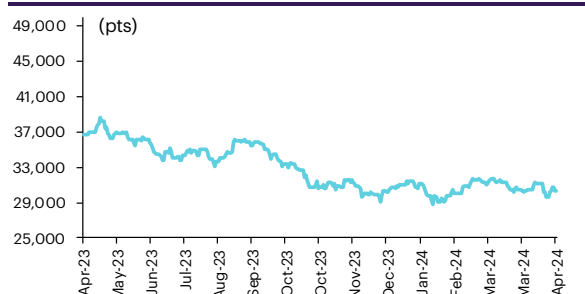
SETBANK index



Commerce

	Unit	COMM	COMM24	COMM24	COMM24	COMM25
Settlement price	(pts)		30,329.00	30,344.00	30,358.00	30,373.00
% Change	(%)		(1.44)	(1.44)	(1.44)	(1.44)
Last price	(pts)		30,319.29	-	-	-
Basis	(pts)		9.71	24.71	38.71	53.71
Open interest	(cts)		-	-	-	-
Day to settlement	(days)		60	152	243	334
Last trading day			27-Jun-24	27-Sep-24	27-Dec-24	28-Mar-25
Multiplier	(Bt/pt)		10	10	10	10

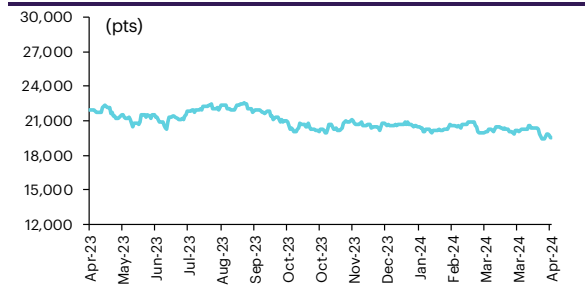
SETCOM index



Energy

	Unit	ENERG	ENERGM24	ENERGU24	ENERGZ24	ENERGH25
Settlement price	(pts)		19,471.00	19,364.00	19,258.00	19,154.00
% Change	(%)		(0.82)	(0.82)	(0.82)	(0.83)
Last price	(pts)		19,543.44	-	-	-
Basis	(pts)		(72.44)	(179.44)	(285.44)	(389.44)
Open interest	(cts)		-	-	-	-
Day to settlement	(days)		60	152	243	334
Last trading day			27-Jun-24	27-Sep-24	27-Dec-24	28-Mar-25
Multiplier	(Bt/pt)		10	10	10	10

SETENERG index



Food

	Unit	FOOD	FOODM24	FOODU24	FOODZ24	FOODH25
Settlement price	(pts)		10,780.00	10,767.00	10,755.00	10,742.00
% Change	(%)		0.84	0.85	0.85	0.86
Last price	(pts)		10,788.73	-	-	-
Basis	(pts)		(8.73)	(21.73)	(33.73)	(46.73)
Open interest	(cts)		-	-	-	-
Day to settlement	(days)		60	152	243	334
Last trading day			27-Jun-24	27-Sep-24	27-Dec-24	28-Mar-25
Multiplier	(Bt/pt)		10	10	10	10

SETFOOD index



ICT

	Unit	ICT	ICTM24	ICTU24	ICTZ24	ICTH25
Settlement price	(pts)		146.50	145.90	145.20	144.60
% Change	(%)		(1.16)	(1.15)	(1.16)	(1.16)
Last price	(pts)		146.96	-	-	-
Basis	(pts)		(0.46)	(1.06)	(1.76)	(2.36)
Open interest	(cts)		-	-	-	-
Day to settlement	(days)		60	152	243	334
Last trading day			27-Jun-24	27-Sep-24	27-Dec-24	28-Mar-25
Multiplier	(Bt/pt)		1000	1000	1000	1000

SETICT index



Source: SETSMART, Bloomberg Finance L.P., InnovestX Research

Single stock futures

Single stock futures

ราคา Underlying single stock เพิ่มขึ้น 30 อันดับ

	Price (Bt)	Chg (Bt)	Chg (%)	Value (Btmn)
SAMART	6.50	0.15	2.36	20
KBANK	129.00	2.50	1.98	4,223
CPF	18.60	0.30	1.64	408
SCB	106.50	1.50	1.43	1,163
LH	7.35	0.10	1.38	542
S	0.82	0.01	1.23	3
SIRI	1.71	0.02	1.18	132
DELTA	73.75	0.75	1.03	640
TCAP	49.25	0.50	1.03	67
BAM	10.10	0.10	1.00	210
STEC	10.40	0.10	0.97	12
BAY	26.50	0.25	0.95	2
EGCO	111.00	1.00	0.91	45
SPCG	11.20	0.10	0.90	1
PSH	11.50	0.10	0.88	2
BDMS	29.00	0.25	0.87	1,397
TOA	23.90	0.20	0.84	77
THANI	2.40	0.02	0.84	3
WHA	4.88	0.04	0.83	249
GFPT	12.60	0.10	0.80	44
EPG	6.90	0.05	0.73	3
ORI	6.90	0.05	0.73	18
KCE	40.00	0.25	0.63	130
KTB	16.50	0.10	0.61	619
TIPIP	3.30	0.02	0.61	8
VNG	3.42	0.02	0.59	0
EASTW	3.48	0.02	0.58	0
OR	18.10	0.10	0.56	39
TISCO	96.50	0.50	0.52	402
BCH	21.40	0.10	0.47	156

ราคา Underlying single stock ลดลง 30 อันดับ

	Price (Bt)	Chg (Bt)	Chg (%)	Value (Btmn)
BCP	42.50	(1.75)	(3.95)	301
BJC	24.80	(0.95)	(3.69)	825
GLOBAL	15.70	(0.50)	(3.09)	202
GULF	40.00	(1.25)	(3.03)	1,116
KKP	51.75	(1.50)	(2.82)	196
MBK	16.80	(0.40)	(2.33)	76
THCOM	12.70	(0.30)	(2.31)	143
BCPG	6.55	(0.15)	(2.24)	7
GPSC	47.75	(1.00)	(2.05)	215
BH	248.00	(5.00)	(1.98)	993
PSL	7.45	(0.15)	(1.97)	103
BANPU	5.30	(0.10)	(1.85)	640
INTUCH	66.25	(1.25)	(1.85)	192
MEGA	40.50	(0.75)	(1.82)	25
VGI	1.63	(0.03)	(1.81)	84
CPALL	56.75	(1.00)	(1.73)	1,550
ERW	4.74	(0.08)	(1.66)	40
BEC	4.78	(0.08)	(1.65)	8
EA	30.75	(0.50)	(1.60)	352
CKP	3.76	(0.06)	(1.57)	69
RS	12.70	(0.20)	(1.55)	6
SPALI	19.20	(0.30)	(1.54)	205
IRPC	1.96	(0.03)	(1.51)	42
BPP	14.10	(0.20)	(1.40)	6
CHG	2.86	(0.04)	(1.38)	94
M	36.25	(0.50)	(1.36)	9
TOP	56.25	(0.75)	(1.32)	528
TRUE	7.65	(0.10)	(1.29)	264
ADVANC	195.00	(2.50)	(1.27)	1,013
SPRC	8.05	(0.10)	(1.23)	42

มูลค่า block trade 30 อันดับ

	Avg. price (Bt)	OI (Contract)	Volume (Contract)	Value (Btmn)
BBLM24	136.18	6,045.00	980.00	133
KBANKU24	128.25	2,143.00	1,040.00	133
PTTM24	33.85	9,335.00	3,400.00	115
LHU24	7.35	20,487.00	10,000.00	74
KKPM24	53.11	584.00	1,300.00	69
ADVANCM24	197.31	3,759.00	270.00	53
BDMSU24	28.59	3,416.00	1,700.00	49
GULFM24	39.97	8,389.00	1,000.00	40
CPALLM24	56.74	3,671.00	620.00	35
BJCU24	24.72	3,083.00	1,300.00	32
JASM24X	3.24	47,264.00	7,000.00	31
TISCOM24	96.67	451.00	280.00	27
PTTEPM24	157.09	1,156.00	160.00	25
BHM24	248.85	544.00	100.00	25
BTSM24	6.22	20,576.00	4,000.00	25
SCGPM24	32.45	5,714.00	760.00	25
SAWADM24	40.62	8,435.00	570.00	23
AOTM24	63.98	3,899.00	350.00	22
TUM24	14.64	7,001.00	1,400.00	20
PRMM24	7.50	16,804.00	2,500.00	19
BANPUU24	5.27	18,829.00	3,500.00	18
MTCM24	45.42	1,896.00	400.00	18
KTBU24	16.19	39,333.00	1,000.00	16
CPNM24	61.89	1,284.00	230.00	14
CBGM24	65.39	2,722.00	200.00	13
JMTM24	21.47	9,622.00	600.00	13
TOPM24	56.86	1,048.00	220.00	13
EAU24	31.00	5,169.00	370.00	11
BGRIMM24	25.75	2,916.00	400.00	10
DELTAM24	73.44	1,470.00	140.00	10

มูลค่าสถานะคงค้าง (OI) 30 อันดับ

	Settle. price (Bt)	OI (Contract)	Value (Btmn)	Day to settle (day)
KTCU24	42.43	74,671.00	3,168.29	152
BBLU24	136.31	7,868.00	1,072.49	152
ADVANCM24	195.90	3,759.00	736.39	60
KTBU24	16.58	39,333.00	652.14	152
EAM24	31.00	16,886.00	523.47	60
KBANKM24	129.00	3,520.00	454.08	60
SCCM24	249.00	1,796.00	447.20	60
RSU24	11.15	33,969.00	378.75	152
SAWADM24	40.25	8,435.00	339.51	60
GULFM24	39.82	8,389.00	334.05	60
GUNKULM24	2.63	121,362.00	319.18	60
PTTM24	34.00	9,335.00	317.39	60
IVLM24	23.70	12,450.00	295.07	60
BECM24	4.79	59,183.00	283.49	60
AOTM24	63.90	3,899.00	249.15	60
BANPUM24	5.34	44,849.00	239.49	60
TRUEM24	7.84	27,100.00	212.46	60
CPALLM24	56.55	3,671.00	207.60	60
JASM24X	3.19	47,264.00	207.31	60
JMTM24	21.42	9,622.00	206.10	60
PLANBM24	8.47	24,079.00	203.95	60
SCBM24	107.00	1,726.00	184.68	60
SCGPM24	32.00	5,714.00	182.85	60
PTTEPM24	157.00	1,156.00	181.49	60
CBGM24	65.62	2,722.00	178.62	60
PTGM24	8.80	19,683.00	173.21	60
COM7M24	18.05	9,234.00	166.67	60
CPFM24	18.52	8,280.00	153.35	60
LHU24	6.99	20,487.00	143.20	152
APU24	10.00	13,848.00	138.48	152

ที่มา: SETSMART, Bloomberg Finance L.P., InnovestX Research

Precious metal futures

Precious Metal Futures

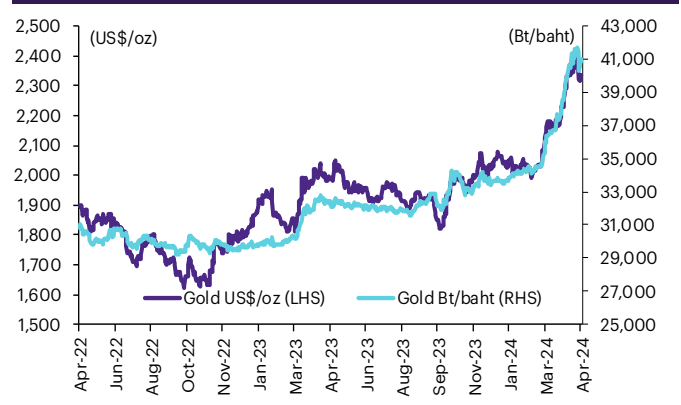
Contract info	Unit	Gold*	GF10J24	GFJ24	GF10M24	GFM24	GF10Q24	GFQ24
Settlement price	(Bt/baht)		41,240.00	41,300.00	41,470.00	41,480.00	41,660.00	41,640.00
Change	(%)	1.10	0.81	0.78	0.75	0.83	0.70	1.07
Last price	(Bt/baht)	41,315.13	41,240.00	41,150.00	41,470.00	41,480.00	41,660.00	41,640.00
Basis	(Bt/baht)		(75.13)	(15.13)	154.87	164.87	344.87	324.87
Open interest	(cts)		3,078	107	10,523	131	2,646	94
Day to settlement	(days)		1	1	60	60	123	123
Last trading day			29-Apr-24	29-Apr-24	27-Jun-24	27-Jun-24	29-Aug-24	29-Aug-24
Contract size	(gold baht)		10	50	10	50	10	50

*คำนวณโดยใช้ข้อมูลอัตราแลกเปลี่ยนบาท/ดอลลาร์สหรัฐจาก Bisnews

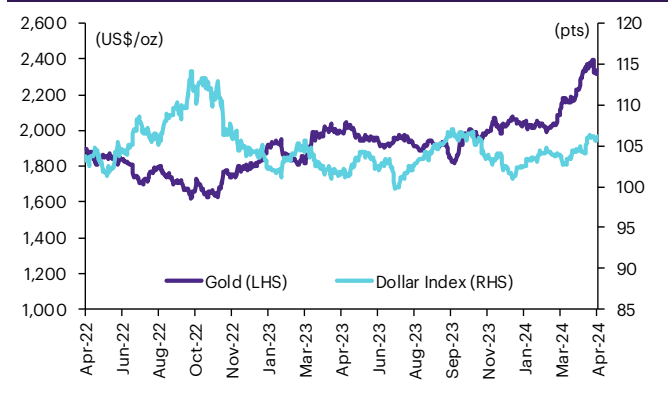
GOLD-D

Contract info	Unit	Gold	GDM24
Settlement price	(US\$/oz)		2,370.62
Change	(%)	1.04	1.03
Last price	(US\$/oz)	2,349.80	-
Basis	(US\$/oz)		20.82
Open interest	(cts)		1
Day to settlement	(days)		60
Last trading day			27-Jun-24
Contract size	(oz)		3.21

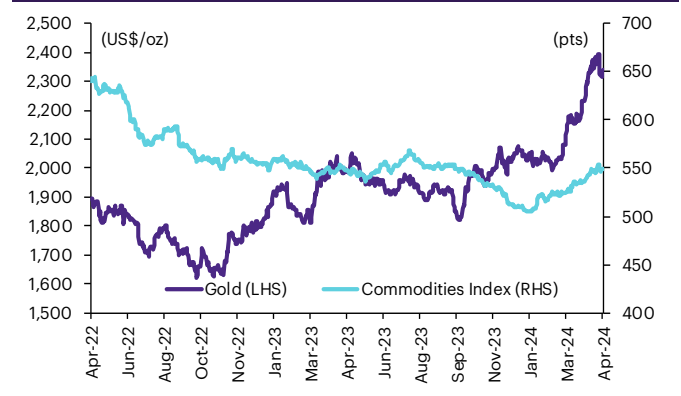
ราคาทองคำ US\$/ออนซ์ เทียบกับราคาทองคำ บาท/บาท



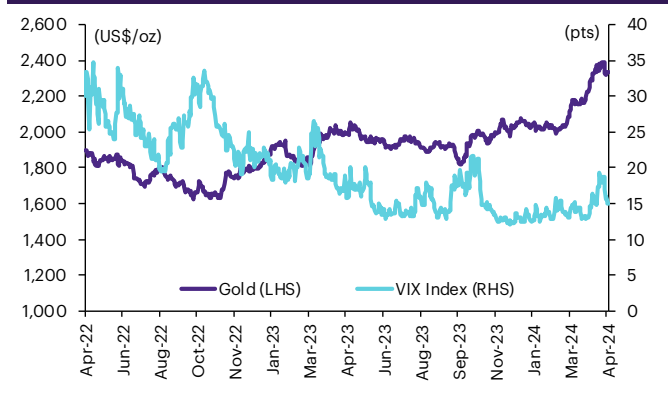
ราคาทองคำเทียบกับดัชนีดอลลาร์



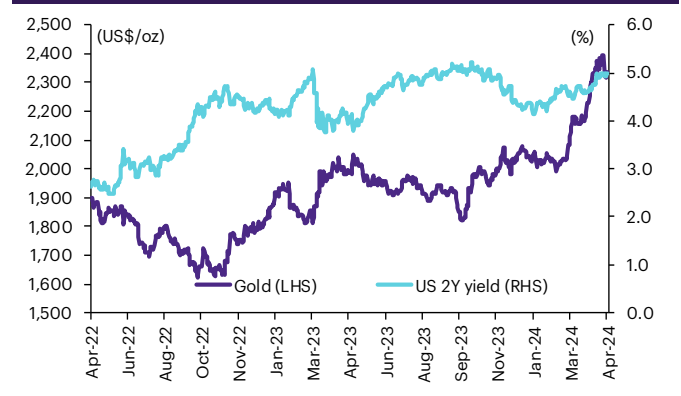
ราคาทองคำเทียบกับดัชนีสินค้าโภคภัณฑ์



ราคาทองคำเทียบกับ VIX index



ราคาทองคำเทียบกับผลตอบแทนพันธบัตร US อายุ 2 ปี



ที่มา: SETSMART, TQ Professional, Bloomberg Finance L.P., InnovestX Research

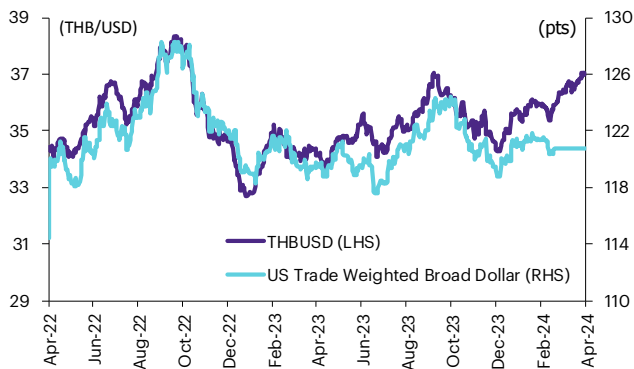
Foreign exchange futures

USD Futures

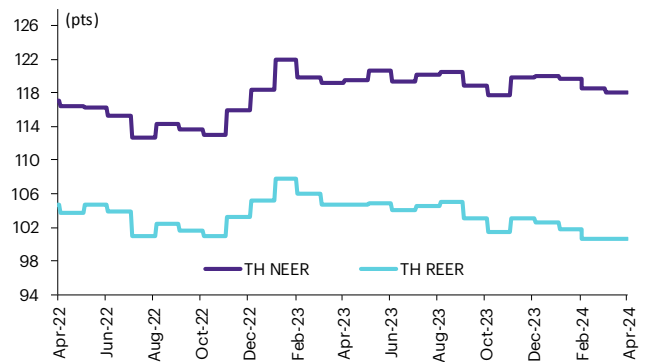
Contract info	Unit	THB/USD*	USDJ24	USDK24	USDM24	USDU24
Settlement price	(Bt/US\$)		36.93	36.88	36.78	36.51
Change	(%)	0.06	(0.14)	(0.08)	(0.11)	(0.16)
Last price	(Bt/US\$)	36.99	36.93	36.88	36.78	36.51
Basis	(Bt/US\$)		(0.06)	(0.11)	(0.21)	(0.48)
Open interest	(cts)		5,701	3,671	81,800	24,143
Day to settlement	(days)		1	32	60	152
Last trading day			29-Apr-24	30-May-24	27-Jun-24	27-Sep-24
Contract size	(US\$)		1,000	1,000	1,000	1,000

*From TQ Professional

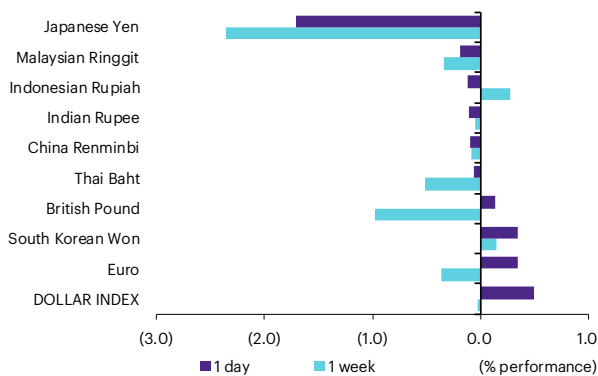
THBUSD เทียบกับ US trade-weighted broad dollar index



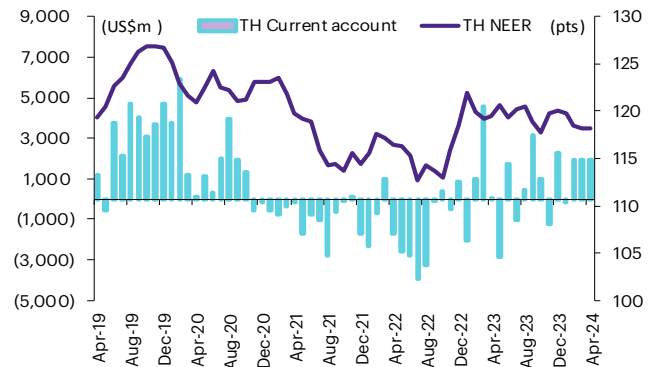
ส่วนต่างดอกเบี้ยและผลตอบแทนพรบ. 2 ปีของไทยกับสหรัฐ



ความเคลื่อนไหวของอัตราแลกเปลี่ยน



ดัชนีค่าเงินบาทเทียบกับดุลบัญชีเดินสะพัด



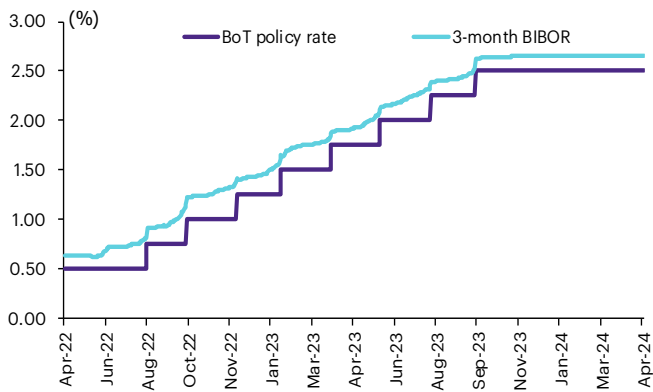
ที่มา: SETSMART, TQ Professional, Bloomberg Finance L.P., InnovestX Research

Interest rate futures

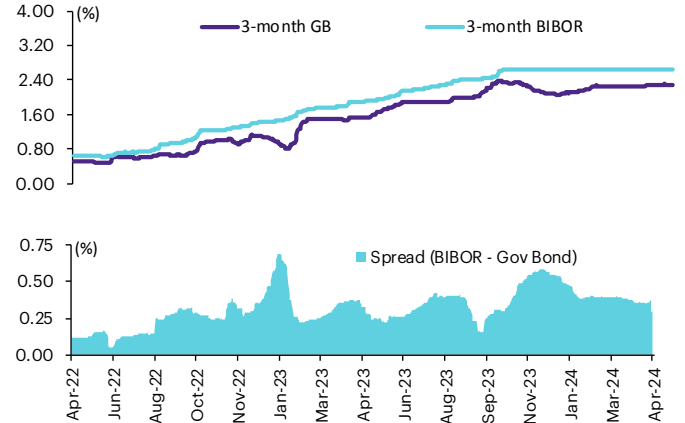
Interest Rate Futures

Contract info	Unit	BB3M24	TGB5M24	BB3U24	TGB5U24
Settlement price	(pts)	97.27	111.16	97.21	111.05
Change	(%)	-	(0.12)	-	(0.12)
Last price	(pts)	-	-	-	-
Open interest	(cts)	-	-	-	-
Day to settlement	(days)	52	52	143	143
Last trading day		19-Jun-24	19-Jun-24	18-Sep-24	18-Sep-24
Contract size	(Btmn)	10	1	10	1

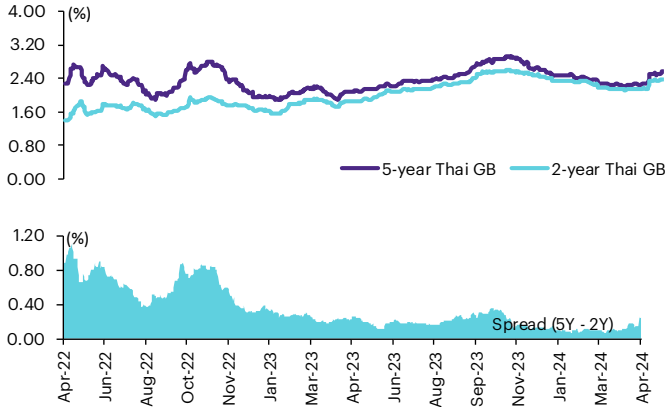
BIBOR ระยะ 3 เดือนเทียบกับอัตราดอกเบี้ยนโยบายของ.



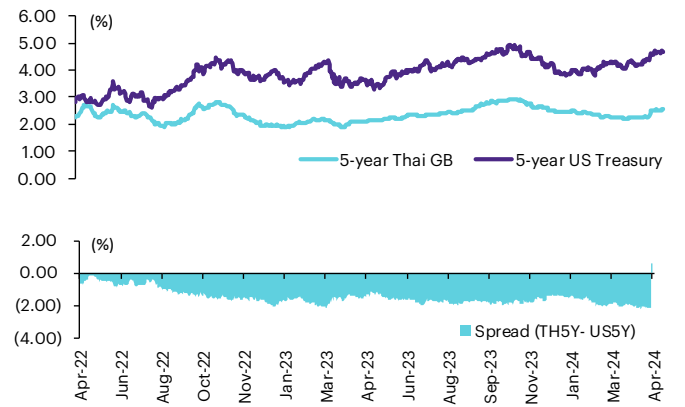
BIBOR ระยะ 3 เดือนเทียบกับผลตอบแทนพร.ไทย 3 เดือน



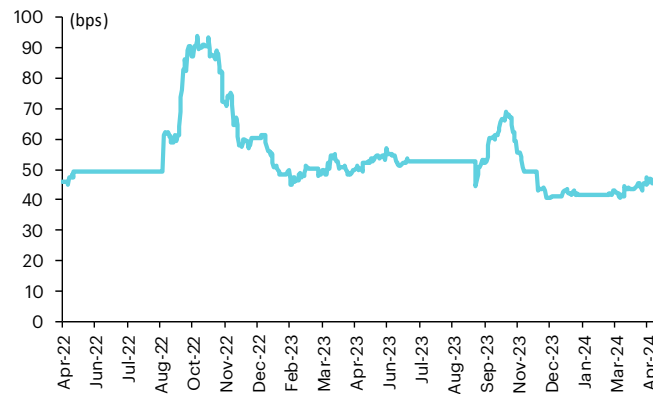
ผลตอบแทนพร.ไทย 2 ปีเทียบกับ 5 ปี



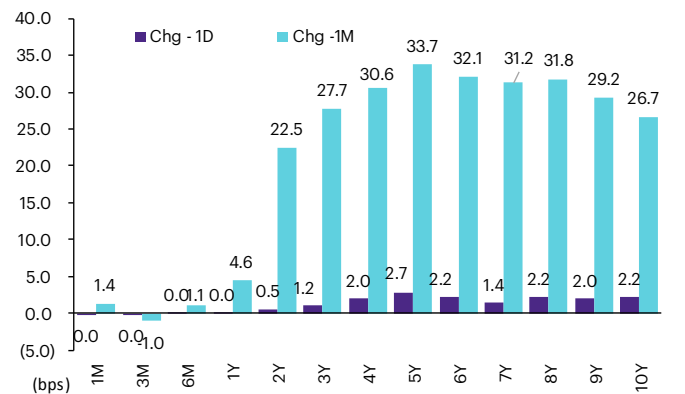
ผลตอบแทนพร.ไทย 5 ปีเทียบกับผลตอบแทนพร.สหรัฐ 5 ปี



Credit Default Swap spread ของไทย (USD 5Y SR)



ความเคลื่อนไหวผลตอบแทนพร.ไทยเรียงลำดับตามอายุ



ที่มา: SETSMART, Bloomberg Finance L.P., InnovestX Research

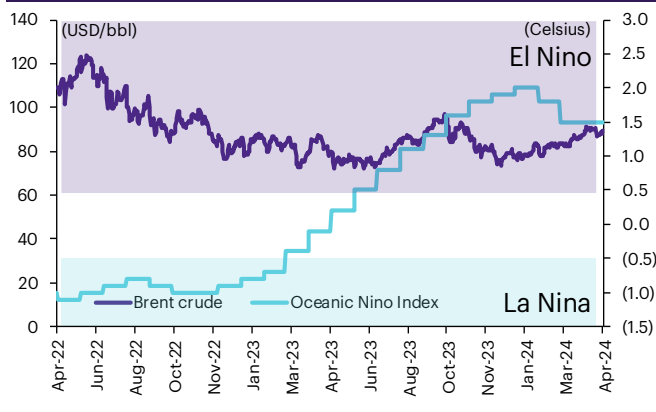
Agriculture futures

Agriculture futures

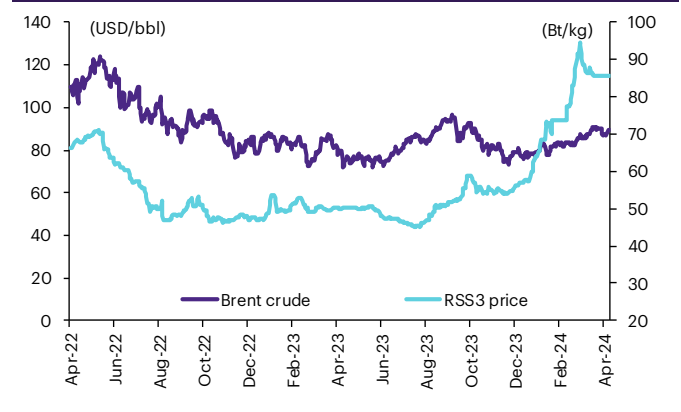
Contract info	Unit	RSS3DN24	RSS3DJ24	RSS3DK24	RSS3DM24	RSS3DQ24	RSS3DU24	RSS3DV24
Settlement price	(Bt/kg)	71.85	80.60	78.55	73.90	70.95	70.65	69.85
Change	(%)	(2.58)	(2.07)	(0.38)	(1.99)	(2.34)	(2.35)	(2.38)
Last price	(Bt/kg)	-	-	-	-	-	-	-
Open interest	(cts)	-	-	-	-	-	-	-
Day to settlement	(days)	93	1	32	60	123	152	185
Last trading day		30-Jul-24	29-Apr-24	30-May-24	27-Jun-24	29-Aug-24	27-Sep-24	30-Oct-24
Contract size	(kg)	5,000	5,000	5,000	5,000	5,000	5,000	5,000

Contract info	Unit	RSS3N24	RSS3J24	RSS3K24	RSS3M24	RSS3Q24	RSS3U24	RSS3V24
Settlement price	(Bt/kg)	71.85	80.60	78.55	73.90	70.95	70.65	69.85
Change	(%)	(2.58)	(2.07)	(0.38)	(1.99)	(2.34)	(2.35)	(2.38)
Last price	(Bt/kg)	-	-	-	-	-	-	-
Open interest	(cts)	-	-	-	-	-	-	-
Day to settlement	(days)	93	1	32	60	123	152	185
Last trading day		30-Jul-24	29-Apr-24	30-May-24	27-Jun-24	29-Aug-24	27-Sep-24	30-Oct-24
Contract size	(kg)	5,000	5,000	5,000	5,000	5,000	5,000	5,000

ราคาน้ำมันดิบเบรนท์ เทียบกับ NOAA Oceanic Nino Index



ราคาประมูลยาง RSS3 เทียบกับราคาน้ำมันดิบเบรนท์



ที่มา: SETSMART, Bloomberg Finance L.P., InnovestX Research

ข้อสงวนสิทธิ์:

ข้อมูลในรายงานนี้เป็นข้อมูลที่มีการเปิดเผยต่อสาธารณะ ซึ่งนักลงทุนสามารถเข้าถึงได้โดยทั่วไป และเป็นข้อมูลที่เชื่อว่าน่าเชื่อถือได้ แต่ทั้งนี้ บริษัทหลักทรัพย์ อินโนเวสต์ เอกซ์ จำกัด (“บริษัท”) มิได้ยืนยันหรือรับรองถึงความถูกต้อง หรือสมบูรณ์ของข้อมูลดังกล่าวแต่อย่างใด ความคิดเห็นที่ปรากฏอยู่ในรายงานนี้เป็นเพียงการนำเสนอในมุมมองของบริษัท และเป็นความคิดเห็น ณ วันที่ที่ปรากฏในรายงานเท่านั้น ซึ่งอาจเปลี่ยนแปลงได้ภายหลังวันดังกล่าว โดยบริษัทไม่จำเป็นต้องแจ้งให้สาธารณชน หรือนักลงทุนทราบ รายงานนี้จัดทำขึ้นเพื่อเผยแพร่ข้อมูลให้แก่ นักลงทุนเท่านั้น บริษัทไม่รับผิดชอบต่อการนำข้อมูลหรือความคิดเห็นใดๆ ไปใช้ในทุกระณ ดั้งนั้นนักลงทุนจึงควรใช้ดุลพินิจในการพิจารณาตัดสินใจก่อนการลงทุน นอกจากนี้ บริษัท และ/หรือ บริษัทในเครือของบริษัทอาจมีส่วนเกี่ยวข้องหรือผลประโยชน์ใดๆ กับบริษัทใดๆ ก็ถูกกล่าวถึงในรายงานนี้ก็ได้

บริษัทหลักทรัพย์ อินโนเวสต์ เอกซ์ จำกัด (“INVX”) เป็นบริษัทย่อยที่บริษัท เอสซีบี เอกซ์ จำกัด (มหาชน) (“เอสซีบี เอกซ์”) เป็นผู้ถือหุ้นรายใหญ่ แต่เพียงผู้เดียว และธนาคารไทยพาณิชย์ จำกัด (มหาชน) (“ธนาคารฯ”) เป็นบริษัทย่อยที่เอสซีบี เอกซ์ เป็นผู้ถือหุ้นรายใหญ่ ข้อมูลใด ๆ ที่เกี่ยวข้องกับธนาคารฯ มีวัตถุประสงค์เพื่อใช้ในการเปรียบเทียบเท่านั้น

เอกสารฉบับนี้จัดทำโดย บริษัทหลักทรัพย์ อินโนเวสต์ เอกซ์ จำกัด (“INVX”) ซึ่งมี บริษัท เอสซีบี เอกซ์ จำกัด (มหาชน) (“เอสซีบี เอกซ์”) เป็นผู้ถือหุ้นรายใหญ่ โดยธนาคารไทยพาณิชย์ จำกัด (มหาชน) (“ธนาคารฯ”) ซึ่งเป็นบริษัทย่อยที่เอสซีบี เอกซ์ เป็นผู้ถือหุ้นรายใหญ่ เป็นที่ปรึกษาทางการเงินสำหรับธุรกรรมใด ๆ ของ กรัสด์เพื่อการลงทุนในสิทธิการเช่า อสังหาริมทรัพย์ แอล เอช โฮเทล ความเห็น ข่าว บทวิจย บทวิเคราะห์ ราคา ข้อความ การคาดการณ์ การประเมิน และ/หรือ ข้อมูลอื่นที่ระบุในเอกสารฉบับนี้ (“ข้อมูล”) มีวัตถุประสงค์เพื่อใช้เป็นข้อมูลทั่วไปเท่านั้น และไม่อาจตีความได้ว่าเป็นการให้คำแนะนำแก่บุคคลใดๆ หรือเป็นการเสนอซื้อ หรือเสนอขาย หรือชักชวนให้เสนอซื้อหรือเสนอขายหลักทรัพย์ โดย INVX และ/หรือกรรมการ พนักงาน และลูกจ้างของ INVX ย่อมไม่รับผิดชอบต่อความเสียหายใดๆ ทั้งความเสียหายทางตรง ความเสียหายทางอ้อม ความเสียหายจากการผิดสัญญา หรือความเสียหายอันสืบเนื่อง อันเป็นผลมาจากการใช้หรือการเชื่อถือต่อการใช้ข้อมูล ทั้งนี้ รวมถึงแต่ไม่จำกัดเพียงการสูญเสียผลกำไร นักลงทุนพึงใช้ข้อมูลในเอกสารฉบับนี้ประกอบข้อมูลและความเห็นอื่นๆ รวมถึงพิจารณาจากข้อมูลของตนเองในการตัดสินใจลงทุน ข้อมูลในเอกสารฉบับนี้จัดทำขึ้นจากแหล่งข้อมูลที่ INVX เห็นว่าน่าเชื่อถือ โดย INVX ไม่รับรองถึงความถูกต้อง สมบูรณ์ และ/หรือ ครบถ้วนของข้อมูลดังกล่าว

INVX สงวนสิทธิ์ในการใช้ดุลพินิจของตนแต่เพียงผู้เดียวในการแก้ไขเพิ่มเติมข้อมูลเป็นครั้งคราวโดยไม่ต้องบอกกล่าว เอกสารฉบับนี้จัดทำส่งให้แก่เฉพาะบุคคลที่กำหนดเท่านั้น และห้ามมิให้มีการทำซ้ำ ดัดแปลง เผยแพร่ ขาย จำหน่าย พิมพ์ซ้ำ ส่งต่อ หรือแสวงหาประโยชน์ในเชิงพาณิชย์ไม่ว่าในลักษณะใดๆ เว้นแต่จะได้รับอนุญาตเป็นลายลักษณ์อักษรจาก INVX ก่อน

การซื้อขายฟิวเจอร์สและออปชั่น (Futures and Options) มีความเสี่ยงสูงที่อาจก่อให้เกิดผลขาดทุนอย่างมีนัยสำคัญ จึงไม่เหมาะสมกับบุคคลทุกคน ทั้งนี้ ก่อนการตัดสินใจซื้อขายฟิวเจอร์สและออปชั่น ท่านควรพิจารณาถึงฐานะทางการเงิน วัตถุประสงค์ในการลงทุน ประสบการณ์ในการลงทุนของท่าน ตลอดจนความเสี่ยงที่ท่านสามารถยอมรับได้อย่างรอบคอบ เนื่องจากมีความเป็นไปได้ที่ท่านอาจสูญเสียเงินลงทุนมากกว่าเงินลงทุนเริ่มแรก ท่านควรพิจารณาถึงความเสี่ยงทั้งหมดที่อาจเกิดขึ้นจากการซื้อขายฟิวเจอร์สและออปชั่น และท่านควรตัดสินใจลงทุนด้วยตนเอง และ/หรือ ในกรณีที่มีข้อสงสัย ท่านควรขอคำแนะนำจากที่ปรึกษาทางการลงทุน

เอกสารฉบับนี้จัดทำส่งให้กับเฉพาะบุคคลที่กำหนด (intended recipient) เท่านั้น และห้ามมิให้ผู้ใดนำข้อมูลในเอกสารฉบับนี้ไปทำซ้ำ ส่งต่อ เผยแพร่ ขาย จำหน่าย คัดลอก นำออกแสดง หรือนำไปแสวงหาประโยชน์ในเชิงพาณิชย์ ไม่ว่าด้วยวิธีการใด ๆ โดยมิได้รับอนุญาตเป็นลายลักษณ์อักษรจาก INVX เป็นการล่วงหน้า

© สงวนลิขสิทธิ์ 2565 บริษัทหลักทรัพย์ อินโนเวสต์ เอกซ์ จำกัด

CG Rating 2023 Companies with CG Rating

Companies with Excellent CG Scoring

7UP, AAV, ABM, ACE, ACG, ADB, ADD, ADVANC, AEONTS, AF, AGE, AH, AHC, AIRA, AIT, AJ, AKP, AKR, ALL, ALT, AMA, AMARIN, AMATA, AMATAV, ANAN, AOT, AP, APCO, APCS, ARIP, ARROW, ASEFA, ASK, ASP, ASW, ATP30, AUCTION, AWC, AYUD, B, BA, BAFS, BAM, BANPU, BAY, BBGI, BBIK, BBL, BC, BCH, BCP, BCPG, BDMS, BEC, BEM, BEYOND, BGC, BGRIM, BH, BIZ, BJC, BJCHI, BKI, BLA, BOL, BPP, BRI, BROOK, BRR, BTS, BTW, BWG, BYD, CBG, CENTEL, CFRESH, CHASE, CHEWA, CHG, CHOW, CIMBT, CIVIL, CK, CKP, CM, CNT, COLOR, COM7, COTTO, CPALL, CPAXT, CPF, CPI, CPL, CPN, CPW, CRC, CRD, CSC, CSS, CV, DCC, DDD, DELTA, DEMCO, DMT, DOHOME, DRT, DUSIT, EA, EASTW, ECF, ECL, EE, EGCO, EPG, ERW, ETC, ETE, FE, FLOYD, FN, FPI, FPT, FSX, FVC, GBX, GC, GCAP, GENCO, GFPT, GGC, GLAND, GLOBAL, GPSC, GRAMMY, GULF, GUNKUL, HANA, HARN, HENG, HMPRO, HPT, HTC, ICC, ICHI, ICN, III, ILINK, ILM, IMH, IND, INET, INTUCH, IP, IRC, IRPC, ITC, ITEL, IVL, JAS, JTS, KBANK, KCC, KCE, KEX, KKP, KSL, KTB, KTC, KTMS, KUMWEL, KUN, LALIN, LANNA, LH, LHFG, LIT, LOXLEY, LPN, LRH, LST, M, MAJOR, MALEE, MATCH, MBK, MC, M-CHAI, MCOT, MEGA, MFC, MFEC, MILL, MINT, MONO, MOONG, MSC, MST, MTC, MTI, NC, NCH, NCL, NDR, NER, NKI, NOBLE, NRF, NTV, NVD, NWR, NYT, OCC, OISHI¹, ONEE, OR, ORI, OSP, OTO, PAP, PATO, PB, PCSGH, PDG, PDJ, PG, PHOL, PIMO, PJW, PLANB, PLAT, PLUS, PM, POLY, PORT, PPP, PPS, PR9, PRG, PRINC, PRM, PRTR, PSH, PSL, PT, PTC, PTT, PTTEP, PTGTC, Q-CON, QH, QTC, RATCH, RBF, RPH, RS, RT, S, S&J, SA, SABINA, SAK, SAMART, SAMTEL, SAPPE, SAT, SBNEXT, SC, SCB, SCC, SCCC, SCG, SCGP, SCM, SDC, SEAFCO, SEAOL, SECURE, SELIC, SENA, SENX, SFP², SFT, SGC, SGF, SGP, SHR, SICT, SIRI, SIS, SITHAI, SJWD, SKR, SM, SMPC, SMT, SNC, SNNP, SNP, SO, SPALI, SPC, SPCG, SPI, SPRC, SR, SSC, SSF, SSSC, STA, STC, STEC, STGT, STI, SUC, SUN, SUSCO, SUTHA, SVI, SVT, SYMC, SYNEX, SYNTEC, TACC, TAE, TCAP, TCMC, TEAMG, TEGH, TFG, TFMAMA, TGE, TGH, THANA, THANI, THCOM, THIP, THRE, THREL, TIDLOR, TIPH, TISCO, TK, TKN, TKS, TKT, TLI, TM, TMC, TMD, TMT, TNDT, TNITY, TNL, TNR, TOA, TOG, TOP, TPBI, TPCS, TPIPL, TPIPP, TPS, TQM, TQR, TRT, TRUE, TRV, TSC, TSTE, TSTH, TTA, TTB, TTCL, TTW, TURTLE, TVDH, TVH, TVO, TVT, TWPC, UAC, UBE, UBIS, UKEM, UP, UPF, UPOIC, UV, VCOM, VGI, VIBHA, VIH, VL, WACOAL, WGE, WHA, WHAUP, WICE, WINMED, WINNER, XPG, YUASA, ZEN

Companies with Very Good CG Scoring

2S, A5, AAI, AIE, ALUCON, AMR, APURE, ARIN, AS, ASIA, ASIAN, ASIMAR, ASN, AURA, BR, BSBM, BTG, CEN, CGH, CH, CHIC, CI, CIG, CMC, COMAN, CSP, DOD, DPAINT, DV8, EFORL, EKH, ESSO, ESTAR, EVER, FORTH, FSMART, FTI, GEL, GPI, HEALTH, HUMAN, IFS, INSET, IT, J, JCKH, JDF, JKN, JMART, JUBILE, K, KCAR, KGI, KIAT, KISS, KK, KTIS, KWC, KWM, LDC, LEO, LHK, MACO, METCO, MICRO, MK, MVP, NCAP, NOVA, NTSC, PACO, PIN, PQS, PREB, PRI, PRIME, PROEN, PROS, PROUD, PSTC, PTECH, PYLON, RCL, SALEE, SANKO, SCI, SCN, SE, SE-ED, SFLEX, SINGER, SKN, SONIC, SORKON, SPVI, SSP, SST, STANLY, STP, SUPER, SVOA, SWC, TCC, TEKA, TFM, TMILL, TNP, TPLAS, TPOLY, TRC, TRU, TRUBB, TSE, VRANDA, WAVE, WFX, WIJK, WIN, WP, XO

Companies with Good CG Scoring

24CS, AMANAH, AMARC, AMC, APP, ASAP, BCT, BE8, BIG, BIOTEC, BLESS, BSM, BVG, CAZ, CCET, CHARAN, CHAYO, CHOTI, CITY, CMAN, CMR, CRANE, CWT, DHOUSE, DTCENT, EASON, FNS, FTE, GIFT, GJS, GTB, GTV, GYT, HL, HTECH, HYDRO, IIG, INGRS, INSURE, IRCP, ITD, ITNS, JCK, JMT, JR, JSP, KBS, KGEN, KJL, L&E, LEE, MASTER, MBAX, MEB, MENA, META, MGT, MITSIB, MJD, MOSHI, MUD, NATION, NNCL, NPK, NSL, NV, OGC, PAF, PCC, PEACE, PICO, PK, PL, PLANET, PLE, PMTA, PPM, PRAKIT, PRAPAT, PRECHA, PRIN, PSG, RABBIT, READY, RJH, RSP, RWI, S11, SAAM, SAF, SAMCO, SAWAD, SCAP, SCP, SIAM, SKE, SKY, SMART, SMD, SMIT, SOLAR, SPA, STECH, STPI, SVR, TC, TCCC³, TEAM, TFI, TIGER, TITLE, TKC, TMI, TNH, TPA, TPAC, TRITN, UBA, UMI, UMS, UTP, VARO, VPO, W, WARRIX, WORK, WPH, YONG, ZIGA

Corporate Governance Report

The material contained in this publication is for general information only and is not intended as advice on any of the matters discussed herein. Readers and others should perform their own independent analysis as to the accuracy or completeness or legality of such information. The Thai Institute of Directors, its officers, the authors and editor make no representation or warranty as to the accuracy, completeness or legality of any of the information contained herein. By accepting this document, each recipient agrees that the Thai Institute of Directors Association, its officers, the authors and editor shall not have any liability for any information contained in, or for any omission from, this publication.

The survey result is as of the date appearing in the Corporate Governance Report of Thai Listed Companies. As a result, the survey result may be changed after that date. InnovestX Securities Company Limited does not conform nor certify the accuracy of such survey result.

To recognize well performers, the list of companies attaining "Good", "Very Good" and "Excellent" levels of recognition (Not including listed companies qualified in the "no announcement of the results" clause from 1 January 2022 to 31 October 2023) is publicized.

¹OISHI was voluntarily delisted from the Stock Exchange of Thailand, effectively on September 6, 2023

²SFP was voluntarily delisted from the Stock Exchange of Thailand, effectively on July 19, 2023

³TCCC was voluntarily delisted from the Stock Exchange of Thailand effectively on August 25, 2023

Anti-corruption Progress Indicator

Certified (ได้มาตรฐาน)

2S, 7UP, AAI, ADVANC, AF, AH, AI, AIE, AIRA, AJ, AKP, AMA, AMANAH, AMATA, AMATAV, AP, APCS, AS, ASIAN, ASK, ASP, AWC, AYUD, B, BAFS, BAM, BANPU, BAY, BBGI, BBL, BCH, BCP, BCPG, BE8, BEC, BEYOND, BGC, BGRIM, BKI, BLA, BPP, BROOK, BRR, BSBM, BTS, BWG, CEN, CENTEL, CFRESH, CGH, CHEWA, CHOTI, CHOW, CIG, CIMBT, CM, CMC, COM7, CPALL, CPAXT, CPF, CPI, CPL, CPN, CPW, CRC, CSC, DCC, DELTA, DEMCO, DIMET, DOHOME, DRT, DUSIT, EA, EASTW, ECF, EGCO, EP, EPG, ERW, ESTAR, ETC, ETE, FNS, FPI, FPT, FSMART, FTE, GBX, GC, GCAP, GEL, GFPT, GGC, GJS, GPI, GPSC, GSTEEL, GULF, GUNKUL, HANA, HARN, HENG, HMPRO, HTC, ICC, ICHI, IFS, III, ILINK, ILM, INET, INOX, INSURE, INTUCH, IRPC, ITEL, IVL, JAS, JKN, JR, JTS, KASET, KBANK, KBS, KCAR, KCCAMC, KCE, KGEN, KGI, KKP, KSL, KTB, KTC, L&E, LANNA, LHFG, LHK, LPN, LRH, M, MAJOR, MALEE, MATCH, MBAX, MBK, MC, MCOT, META, MFC, MFEC, MILL, MINT, MONO, MOONG, MSC, MST, MTC, MTI, NATION, NCAP, NEP, NKI, NOBLE, NRF, NWR, OCC, OGC, OR, ORI, PAP, PATO, PB, PCSGH, PDG, PDJ, PG, PHOL, PIMO, PK, PL, PLANB, PLANET, PLAT, PM, PPP, PPPM, PPS, PR9, PREB, PRG, PRINC, PRM, PROS, PSH, PSL, PSTC, PT, PTECH, PTG, PTT, PTTEP, PTGTC, PYLON, Q-CON, QH, QLT, QTC, RABBIT, RATCH, RML, RS, RWI, S&J, SAAM, SABINA, SAK, SAPPE, SAT, SC, SCC, SCCC, SCG, SCGP, SCM, SCN, SEAOL, SE-ED, SELIC, SENA, SGC, SGP, SIRI, SITHAI, SKR, SMIT, SMK, SMPC, SNC, SNP, SORKON, SPACK, SPALI, SPC, SPI, SPRC, SRICHA, SSF, SSP, SSSC, SST, STA, STGT, STOWER, SUSCO, SVI, SYMC, SYNTEC, TAE, TAKUNI, TASCO, TCAP, TCMC, TFG, TFI, TFMAMA, TGE, TGH, THANI, THCOM, THIP, THRE, THREL, TIDLOR, TIPCO, TISCO, TKS, TKT, TMD, TMILL, TMT, TNITY, TNL, TNP, TNR, TOG, TOP, TOPP, TPA, TPCS, TRT, TRU, TSC, TSI, TSTE, TSTH, TTA, TTB, TTCL, TU, TVDH, TVO, TWPC, UBE, UBIS, UEC, UKEM, UOBKH, UV, VCOM, VGI, VIH, WACOAL, WHA, WHAUP, WICE, WIJK, XO, YUASA, ZEN, ZIGA

Declared (ได้มาตรฐาน)

ACE, ADB, ALT, AMC, ASW, BLAND, BTG, BYD, CAZ, CBG, CV, DEXON, DMT, EKH, FSX, GLOBAL, GREEN, ICN, IHL, ITC, J, JMART, JMT, LEO, LH, MENA, MITSIB, MODERN, NER, NEX, OSP, PEER, PLUS, POLY, PQS, PRIME, PROEN, PRTR, RBF, RT, SA, SANKO, SCB, SENX, SFLEX, SIS, SKE, SM, SVOA, TBN, TEGH, TIPH, TKN, TPAC, TPLAS, TQM, TRUE, W, WPH, XPG

N/A

24CS, 3K-BAT, A, A5, AAV, ABM, ACAP, ACC, ACG, ADD, ADVICE, AEONTS, AFC, AGE, AHC, AIT, AJA, AKR, AKS, ALL, ALLA, ALPHAX, ALUCON, AMARC, AMARIN, AMR, ANAN, ANI, AOT, APCO, APEX, APO, APP, APURE, AQUA, ARIN, ARIP, ARROW, ASAP, ASEFA, ASIA, ASIMAR, ASN, ATP30, AU, AUCTION, AURA, B52, BA, BBIK, BC, BCT, BDMS, BEAUTY, BEM, BGT, BH, BIG, BIOTEC, BIS, BIZ, BJC, BJCHI, BKD, BKGI, BLC, BLESS, BLISS, BM, BOL, BPS, BR, BRI, BROCK, BSM, BSRC, BTNC, BTW, BUI, BVG, CCET, CCP, CEYE, CGD, CH, CHARAN, CHASE, CHAYO, CHG, CHIC, CHO, CI, CITY, CIVIL, CK, CKP, CMAN, CMO, CMR, CNT, COCOCO, COLOR, COMAN, CPANEL, CPH, CPR, CPT, CRANE, CRD, CREDIT, CSP, CSR, CSS, CTW, CWT, D, DCON, DDD, DHOUSE, DITTO, DOD, DPAINT, DTCENT, DTCL, DV8, EASON, ECL, EE, EFORL, EMC, ETL, EURO, EVER, F&D, FANCY, FE, FLOYD, FMT, FN, FORTH, FTI, FVC, GABLE, GENCO, GFC, GIFT, GL, GLAND, GLOCON, GLORY, GRAMMY, GRAND, GSC, GTB, GTV, GYT, HEALTH, HFT, HL, HPT, HTECH, HUMAN, HYDRO, I2, IFEC, IIG, IMH, IND, INGRS, INSET, IP, IRC, IRCP, IT, ITD, ITNS, ITTHI, JAK, JCK, JCKH, JCT, JDF, JPARK, JSP, JUBILE, K, KAMART, KC, KCG, KCM, KDH, KEX, KIAT, KISS, KJL, KK, KKC, KLINIQ, KOOL, KTIS, KTMS, KUMWEL, KUN, KWC, KWI, KWM, KYE, LALIN, LDC, LEE, LIT, LOXLEY, LPH, LST, MANRIN, MASTER, MATI, MCA, M-CHAI, MCS, MDX, MEB, MEVA, METCO, MGC, MGI, MGT, MICRO, MIDA, MJD, MK, ML, MORE, MOSHI, MTW, MUD, MVP, NAM, NAT, NC, NCH, NCL, NDR, NEO, NETBAY, NEW, NEWS, NFC, NL, NNCL, NOK, NOVA, NPK, NSL, NTSC, NTV, NUSA, NV, NVD, NYT, OHTL, ONEE, ORN, PACE, PACO, PAF, PANEL, PCC, PEACE, PERM, PF, PHG, PICO, PIN, PJW, PLE, PLT, PMTA, POLAR, PORT, POST, PPM, PRAKIT, PRAPAT, PRECHA, PRI, PRIN, PRO, PROUD, PSG, PSP, PTC, PTL, QTCG, RAM, RCL, READY, RICHY, RJH, ROCK, ROCTEC, ROH, ROJNA, RP, RPC, RPH, RSP, S, S11, SABUY, SAF, SAFARI, SAFE, SALEE, SAM, SAMART, SAMCO, SAMTEL, SAUCE, SAV, SAWAD, SAWANG, SBNEXT, SCAP, SCGD, SCI, SCL, SCP, SDC, SE, SEAFCO, SECURE, SFT, SGF, SHANG, SHR, SIAM, SICT, SIMAT, SINGER, SINO, SISB, SJWD, SK, SKN, SKY, SLM, SLP, SMART, SMD, SMT, SNNP, SO, SOLAR, SONIC, SPA, SPCG, SPG, SPVI, SQ, SR, SRS, SSC, STANLY, STARK, STC, STEC, STECH, STHAI, STI, STP, STPI, STU, SUN, SUPER, SUTHA, SVR, SVT, SWC, SYNEX, TACC, TAN, TPAC, TC, TCC, TCJ, TCOAT, TEAM, TAMP, TEKA, TERA, TFM, TGPRO, TP, THAI, THANA, THE, THG, THMUJ, TIGER, TITLE, TK, TKC, TLI, TM, TMC, TMI, TMW, TNDT, TNH, TNPC, TOA, TPBI, TPCH, TPIPL, TPIPP, TPL, TPOLY, TPP, TQR, TR, TRC, TRITN, TRP, TRUBB, TRV, TSE, TTT, TTW, TURTLE, TVH, TVT, TWP, TWZ, TYCN, UAC, UBA, UMI, UMS, UNIQ, UP, UPF, UPOIC, UREKA, UTP, UVAN, VARO, VIBHA, VL, VNG, VPO, VRANDA, WARRIX, WAVE, WELL, WFX, WGE, WIN, WINDOW, WINMED, WINNER, WORK, WORLD, WP, YGG, YONG, ZAA

Explanations

Companies participating in Thailand's Private Sector Collective Action Coalition Against Corruption programme (Thai CAC) under Thai Institute of Directors (as of November 1, 2023) are categorised into: companies that have declared their intention to join CAC, and companies certified by CAC.