

 Innovest<sup>x</sup> Research

# อัปเดตสถานการณ์

## ราคาสินค้าโภคภัณฑ์

วันที่ 2 ตุลาคม 2566



- **สถานการณ์ราคาสินค้าเกษตรและโลหะ :** เดือน ก.ย. 66 ราคาสินค้าเกษตรยังคงปรับตัวคละเคล้า ตามผลกระทบของ El Nino ในแต่ละพื้นที่ โดยราคาข้าวสาลี ข้าวโพด น้ำตาลและยางพารา ปรับขึ้น MoM จากกังวลสภาพอากาศที่แห้งแล้งในพื้นที่เพาะปลูกจะกระทบผลผลิต ขณะที่ราคาถั่วเหลือง ปรับลง MoM ถูกกดดันจากวิตกตลาดส่งออกซบเซา และยังส่งผลต่อเนื่องในราคาปาล์มซึ่งเป็นสินค้าทดแทนกันได้ในการบริโภคอ่อนแอตามไปด้วย ด้านราคาไก่เนื้อในประเทศปรับลง MoM จากตลาดส่งออกที่เปราะบาง และตามราคาสุกรในประเทศที่ลดลง MoM จากอุปทานที่ยังสูง ส่วนราคาสินค้าโลหะส่วนใหญ่ปรับลง MoM จากอุปสงค์อ่อนแอและดอลลาร์แข็งค่า **ขณะที่เดือน ต.ค. คาดความกังวลอุปทานตั้งตัวจากภาวะ El Nino จะหนุนให้ราคาน้ำตาลและปาล์มปรับขึ้น MoM ขณะที่ราคาข้าวสาลี ข้าวโพดและถั่วเหลือง รวมทั้งโลหะ มีโอกาสทรงตัว MoM จากอุปสงค์ที่ซบเซา ส่วนราคาเนื้อสัตว์ในประเทศมีโอกาสลดลง MoM จากอุปสงค์ชะลอตัวหลังเข้าสู่เทศกาลกินเจในช่วงครึ่งหลังของเดือน ต.ค. และอุปสงค์จากตลาดส่งออกยังเปราะบาง**
- **สถานการณ์ราคาพลังงาน :** การลดการผลิตของซาอุดี, การลดส่งออกของรัสเซีย และความกังวลเศรษฐกิจถดถอยของสหรัฐที่น้อยลง เป็นปัจจัยหนุนราคาน้ำมันปรับขึ้นต่อในเดือน ก.ย. โดยอุปทานน้ำมันยังถูกควบคุมผ่านกลุ่ม OPEC+ ที่ล่าสุดซาอุดีและรัสเซียลดการผลิต/ส่งออกโดยสมัครใจรวม 1.3 MBD ต่อเนื่องไปจนถึงสิ้นปี 2566 อุปสงค์น้ำมันโลกยังเติบโตอย่างแข็งแกร่ง หนุนจากอุปสงค์การเดินทางและการกระตุ้นเศรษฐกิจของจีนในระยะสั้น ขณะที่ค่าการกลั่นเริ่มชะลอความร้อนแรง โดยปรับลดลงครั้งแรกในรอบ 5 เดือน หลังจีนประกาศโควตาส่งออกเพิ่มมากขึ้น อย่างไรก็ตามแรงส่งเชิงบวกกลับมาหลังรัสเซียประกาศระงับการส่งออกน้ำมันสำเร็จรูปหลัก เพื่อสำรองไว้ในประเทศ ราคาก๊าซยังปรับตัวเพิ่มขึ้นจากการผลิตและส่งออกที่ลดลงในจีนและอินโดนีเซีย แต่อุปสงค์จากอินเดียสูงกว่าปกติจากภาวะแล้ง **ราคาก๊าซ อ่อนตัวหลังการเจรจาโรงงาน LNG ในออสเตรเลียได้ข้อยุติ**

กลยุทธ์ลงทุน (Tactical Call) สำหรับหุ้นที่เกี่ยวข้องกับสถานการณ์ราคาสินค้าโภคภัณฑ์ แนะนำดังนี้

- 1) **หุ้นเด่นจากสถานการณ์สินค้าเกษตรและโลหะ :** ช่วงสั้นแนะนำหลีกเลี่ยงการลงทุนไปก่อนสำหรับ 1) หุ้นกลุ่มอาหารอย่าง CPF, GFPT, BTG จากราคาเนื้อสัตว์ทั้งในประเทศและต่างประเทศยังอ่อนแอจากอุปสงค์ชะลอแต่อุปทานยังสูง ซึ่งมองจะกดดันผลประกอบการ 3Q66 ให้ลดลง YoY จากมีมาร์จิ้นแคบลง และ 2) หุ้นกลุ่มเครื่องดื่มอย่าง OSP, SNNP, HTC จากยอดขายรวมในประเทศไม่ฟื้นตัวตามเป้าที่ตั้งไว้และมีต้นทุนน้ำตาลที่สูงขึ้น ซึ่งมองกดดันผลประกอบการ 3Q66 มีโอกาสไม่เติบโต QoQ และอาจต้องปรับประมาณการทั้งกลุ่มของปีนี้ลงหลังประกาศงบ 3Q66
- 2) **หุ้นเด่นจากสถานการณ์พลังงาน :** แนะนำ Trading PTTEP ตามทิศทางราคาน้ำมันที่ฟื้นตัวสูงกว่า 90 ดอลลาร์ต่อบาร์เรล PTTEP ได้ประโยชน์โดยตรงจากราคาน้ำมันที่ฟื้นตัว และมีโอกาสได้รับผลกระทบจากความเสี่ยงด้านนโยบายต่ำที่สุดในกลุ่ม PTT และยังชอบ BCP จากแนวโน้มผลประกอบการ 3Q66 ที่คาดจะโดดเด่น ตามค่าการกลั่นเฉลี่ยที่เพิ่มขึ้น 137% QoQ อีกทั้งยังได้ประโยชน์จากราคาน้ำมันที่พุ่งขึ้น ผ่านกำไรจากสต็อก BCP ยังน่าสนใจสำหรับการลงทุนผ่านการเติบโตจากการซื้อกิจการ ESSO ในเชิงกลยุทธ์หลังราคาน้ำมันปรับขึ้นมาเร็ว อาจมีการปรับฐานในระยะสั้น ซึ่งมองเป็นโอกาสในการสะสม ทั้งนี้การลงทุนในกลุ่มพลังงานแนะนำให้ติดตามทิศทางราคาน้ำมัน รวมถึงนโยบายของรัฐบาลใหม่ที่มักส่งผลกระทบต่อเชิงจิตวิทยาในระยะสั้น **ขณะที่ยังแนะนำหลีกเลี่ยงหุ้นกลุ่มปิโตรเคมี ที่ยังถูกกดดันจากอุปสงค์ที่ชะลอตัว และกำลังการผลิตใหม่เข้าสู่ตลาดจำนวนมาก**





ความเคลื่อนไหวราคา

สินค้าทางการเกษตร

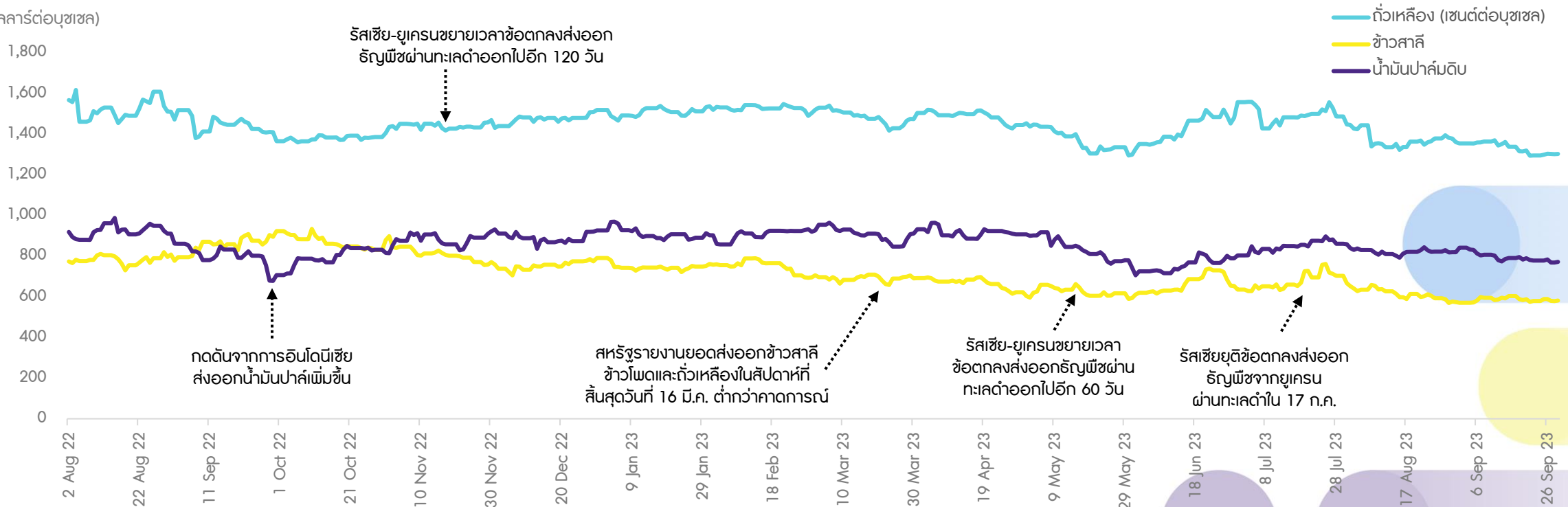


# ก.ย. 66 ราคาสินค้าเกษตรปรับตัวลดลงเหลือ MoM ตามผลกระทบ El Nino ในแต่ละพื้นที่

- เดือน ก.ย. 66 ราคาสินค้าเกษตรปรับตัวปรับตัวลดลงเหลือกัน โดยสินค้าเกษตรที่ปรับขึ้น MoM อาทิ ราคาข้าวสาลีและข้าวโพดปรับขึ้น 1.3%MoM และ 5.9%MoM ตามลำดับ เนื่องจากสภาพอากาศที่แห้งแล้งในอเมริกา แคนาดา อาร์เจนตินา และออสเตรเลีย กระทั่งความต้องการส่งออกซบเซา ด้านราคาน้ำมันดิบปรับขึ้น 7.5%MoM สู่ระดับสูงสุดในรอบ 12 ปี จากความกังวลผลผลิตในไทยและคาดการณ์ว่าอินเดียจะจำกัดการส่งออก ส่วนราคายางปรับขึ้น 3.4%MoM ตามราคาน้ำมันดิบที่ปรับขึ้น ขณะที่สินค้าเกษตรที่ปรับลง MoM อาทิ ราคาถั่วเหลืองปรับลง 4%MoM ถูกกดดันจากการที่ดอลลาร์แข็งค่าขึ้นแตะระดับสูงสุดในรอบ 10 เดือน หลังเฟดส่งสัญญาณยังคงเข้มนโยบายการเงินต่อไปและคาดจะขึ้นดอกเบี้ยอีกครั้งในปี นี้ รวมทั้งการส่งออกในเดือน ก.ย. ต่ำกว่าคาด ด้านราคาน้ำมันปาล์มปรับลง 4.8%MoM เนื่องจากราคาน้ำมันเมล็ดพืชสำหรับการบริโภคที่เป็นสินค้าทดแทนกันอย่างถั่วเหลืองอ่อนแอลง และยังมีความกังวลผลผลิตปาล์มจะเพิ่มขึ้นจากความพร้อมด้านแรงงานและพื้นที่ปลูกที่ดีขึ้นในมาเลเซีย

## การเคลื่อนไหวของราคาถั่วเหลือง น้ำมันปาล์มดิบและข้าวสาลี

(ดอลลาร์ต่อบุชเชล)



อัปเดตสถานการณ์

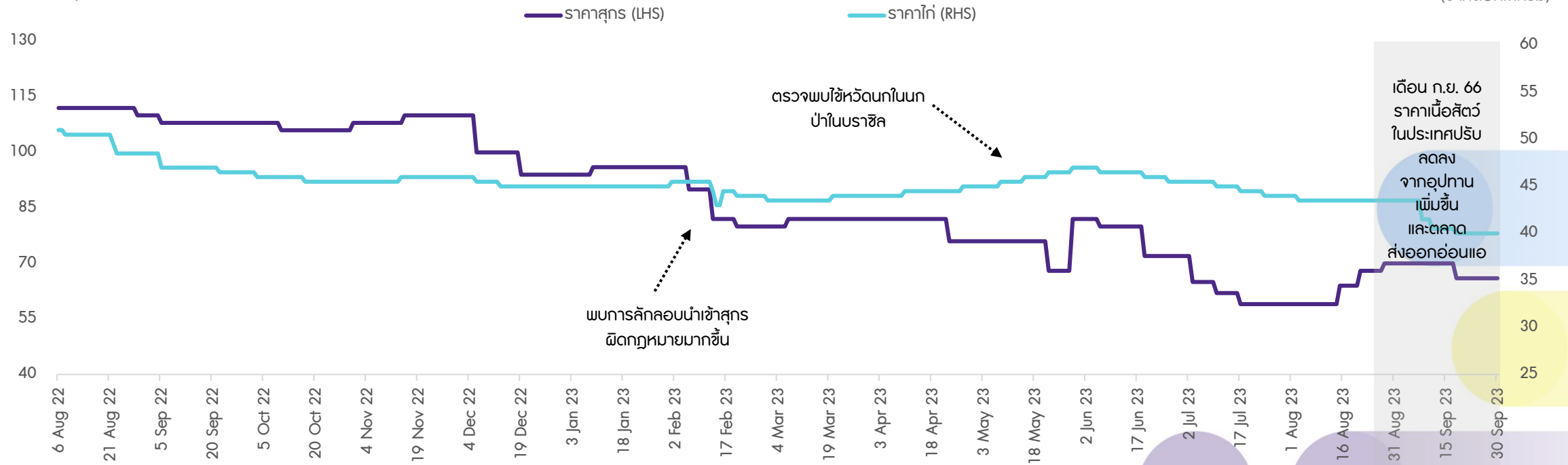
ราคาสินค้าโภคภัณฑ์

# ก.ย. 66 ราคาเนื้อสัตว์ในประเทศปรับลง MoM จากอุปทานเพิ่มขึ้นหลังสถานการณ์ ASF คลี่คลาย

- เดือน ก.ย. 66 ราคาสุกรในประเทศปรับลง 5.7%MoM อยู่ที่ระดับ 66 บาทต่อกก. เนื่องจากยังถูกกดดันจากอุปทานที่ยังสูง จากการลักลอบนำเข้าผลิตภัณฑ์หมูก่อนหน้านี้ (ยังไม่ทราบจำนวนที่แน่ชัด) และยังมีอุปทานสุกรที่เพิ่มขึ้นหลังจากสถานการณ์โรค ASF คลี่คลาย ขณะที่ราคาไก่เนื้อในประเทศปรับลง 8%MoM อยู่ที่ระดับ 40.0 บาทต่อกก. เนื่องจากราคาสุกรในประเทศที่ต่ำ (สินค้าเนื้อสัตว์ที่สามารถทดแทนกันได้) และยังมีอุปสงค์จากตลาดส่งออกที่เปราะบางจากอุปสงค์ที่อ่อนแอในญี่ปุ่นและยุโรป (คิดเป็น 70% ของตลาดส่งออกไทย) อย่างไรก็ตามราคาสุกรในประเทศที่อยู่ในระดับขาดทุน ทำให้ผู้เล่นบางรายเริ่มลดอุปทานสุกรลง และการนำเข้าสุกรผลิตภัณฑ์หมูลดลงหลังมีมาตรการที่เข้มงวดขึ้นของกรมศุลกากรไทย จึงคาดจะช่วยป้องกัน downside risk ด้านราคาในช่วงถัดไป สำหรับราคาสุกรในจีนอยู่ที่ 16.86 หยวนต่อกก. ลดลง 2%MoM ราคาสุกรในเวียดนามอยู่ที่ 57,900 ดองต่อกก. ลดลง 3%MoM

## การเคลื่อนไหวของราคาสุกรและราคาไก่

(บาทต่อกิโลกรัม)



เดือน ก.ย. 66  
ราคาเนื้อสัตว์  
ในประเทศปรับ  
ลดลง  
จากอุปทาน  
เพิ่มขึ้น  
และตลาด  
ส่งออกอ่อนแอ

# สรุปการเคลื่อนไหวของราคาสินค้าทางการเกษตร

ราคาสินค้า	ก.ย. 66	2Q66	%MoM	%QTD	%YoY	%YTD
ข้าวโพด (เซนต์ต่อบุชเชล)	488.50	556.25	5.91%	-12.18%	-27.95%	-27.33%
ข้าวสาลี (ดอลลาร์ต่อบุชเชล)	581.75	636.00	1.35%	-8.53%	-36.99%	-25.37%
น้ำตาล (เซนต์ต่อปอนด์)	26.96	22.79	7.58%	18.30%	52.49%	36.85%
ถั่วเหลือง (เซนต์ต่อบุชเชล)	1,303.25	1,557.75	-4.24%	-16.34%	-4.59%	-12.47%
ฝ้าย (เซนต์ต่อปอนด์)	88.84	81.58	1.16%	8.90%	-4.70%	6.86%
ปาล์ม (ริงกิตต่อตัน)	3,618.00	3,751.00	-4.81%	-3.55%	10.37%	-15.17%
ยางพารา (เซนต์ต่อกิโลกรัม)	139.30	130.80	3.41%	6.50%	3.19%	5.13%
หมู (บาทต่อกิโลกรัม)	66.00	72.00	-5.71%	-8.33%	-38.89%	-29.79%
ไก่ (บาทต่อกิโลกรัม)	40.00	45.50	-8.05%	-12.09%	-13.98%	-11.11%
นุน้ำ (ดอลลาร์ต่อตัน)	1,800.00	2,000.00	-5.26%	-10.00%	0.00%	7.14%
กุ้ง (บาทต่อกิโลกรัม)	107.50	120.00	2.38%	-10.42%	-20.37%	-29.51%

Source: TQ Professional, OAE

# ความเคลื่อนไหวราคา

สินค้าโลหะ

Ag



Cu

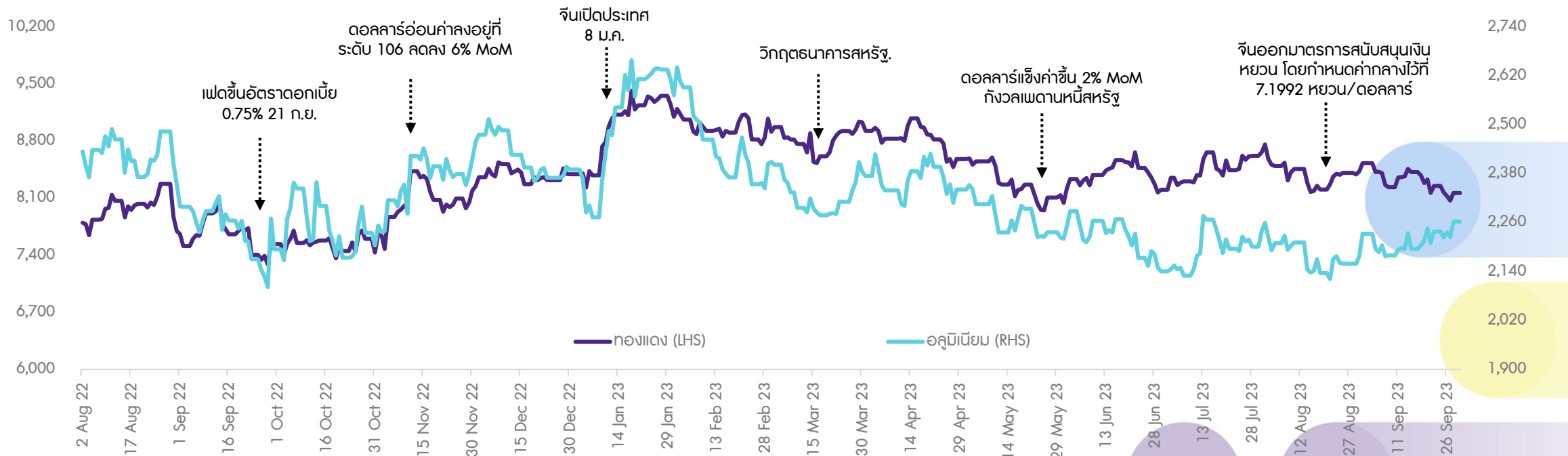


# ก.ย. 66 ราคาสินค้าโลหะส่วนใหญ่ปรับลง MoM จากอุปสงค์อ่อนแอและดอลลาร์แข็งค่า

- เดือน ก.ย. 66 ภาพรวมราคาสินค้าโลหะปรับตัวลง โดยราคาทองแดงปรับลง 4%MoM สู่ 8,168 ดอลลาร์ต่อตัน และราคานิกเกิลปรับลง 8.7%MoM สู่ 18,850 ดอลลาร์ต่อตัน ขณะที่ราคาอลูมิเนียมปรับขึ้นเล็กน้อย 1.3%MoM สู่ 2,263 ดอลลาร์ต่อตัน ทั้งนี้ราคาสินค้าโลหะส่วนใหญ่ถูกกดดันจากอุปสงค์อ่อนแอและดอลลาร์ที่แข็งค่าต่อเนื่องสู่ระดับสูงสุดในรอบ 10 เดือน โดย Fed มีมติคงดอกเบี้ยที่ 5.25-5.50% แต่ส่งสัญญาณปรับขึ้นดอกเบี้ยอีกครั้งในสิ้นปีนี้ ท่ามกลางตัวเลขเศรษฐกิจสหรัฐที่ออกมาอ่อนแอ โดยดัชนีความเชื่อมั่นของผู้บริโภคปรับตัวลงสู่ระดับ 67.7 ในเดือน ก.ย. ต่ำกว่าตลาดคาดและเดือนก่อนหน้า ตัวเลขผู้ยื่นขอสวัสดิการว่างงานครั้งแรกภายในสัปดาห์ต่ำกว่าคาด และดัชนีทำสัญญาขายบ้านที่รอปิดการขายร่วงลงสู่ระดับ 71.8 ในเดือน ส.ค. ทрудตัวหนักที่สุดตั้งแต่ ก.ย. 2565 นอกจากนี้ยังได้รับปัจจัยลบจากความไม่แน่นอนในภาคอสังหาริมทรัพย์จีน

## การเคลื่อนไหวของราคาทองแดงและราคาอลูมิเนียม

(ดอลลาร์ต่อตัน)





# สรุปการเคลื่อนไหวของราคาสินค้าโลหะ

ราคาสินค้า	ก.ย. 66	2Q66	%MoM	%QTD	%YoY	%YTD
อลูมิเนียม (ดอลลาร์ต่อตัน)	2,263.00	2,141.00	1.32%	5.70%	3.10%	-4.43%
ทองแดง (ดอลลาร์ต่อตัน)	8,168.00	8,208.00	-4.29%	-0.49%	8.33%	-2.84%
เหล็กเส้น (ดอลลาร์ต่อตัน)	582.00	586.50	3.47%	-0.77%	-13.78%	-14.73%
ดีบุก (ดอลลาร์ต่อตัน)	25,550.00	26,750.00	-0.58%	-4.49%	23.43%	1.49%
สังกะสี (ดอลลาร์ต่อตัน)	2,578.50	2,373.00	4.06%	8.66%	-12.74%	-13.12%
นิกเกิล (ดอลลาร์ต่อตัน)	18,850.00	20,225.00	-8.72%	-6.80%	-15.47%	-39.78%

Source: TQ Professional

# ทิศทางราคาสินค้าเกษตรและสินค้าโลหะที่มีผลกระทบต่อ บจ. ในตลาด

สินค้า	ปัจจัยขับเคลื่อนราคาสินค้าเกษตรและโลหะ	คาดการณ์ราคาสินค้าอ้างอิง ช่วง 1 เดือนข้างหน้า (ต.ค.)	หุ้นที่เกี่ยวข้อง
น้ำตาล	ราคาน้ำตาลคาดปรับขึ้น แรงแหนุนจากผลผลิตน้ำตาลโลกที่จะลดลง โดย ISO คาดปี 2566/67 ทั่วโลกจะขาดดุลน้ำตาลที่ 2.118 ล้านตัน เนื่องจากอินเดียมีผลผลิตลดลงทำให้กึ่งกลางรัฐบาลอินเดียจะออกมาตรการคุมการส่งออกน้ำตาล อีกทั้ง คาดผลผลิตในไทยจะลดลง -18% ต่อปี เนื่องจากภัยแล้ง โดยปริมาณฝนช่วง ม.ค.-ส.ค. 2566 ต่ำที่สุดในรอบ 41 ปี		KTIS ,KSL ,BRR <b>ได้ผลบวก</b> หากราคาน้ำตาลปรับขึ้น
ปาล์ม	ราคาปาล์มคาดปรับขึ้น แม้สต็อกน้ำมันปาล์มเดือน ส.ค. ของมาเลเซียเพิ่มขึ้นสู่ระดับสูงสุดในรอบ 7 เดือนที่ 2.12 ล้านตัน หรือเพิ่มขึ้น 22.5%MoM แต่มีปัจจัยหนุนจากอุปสงค์ที่แข็งแกร่งขึ้นจากกิจกรรมเติมสต็อกของอินเดีย โดยปี 2565/66 (สิ้นสุด ต.ค. นี้) คาดอินเดียนำเข้าปาล์มสูงสุดเป็นประวัติการณ์กว่า 16.0 ล้านตัน หรือเพิ่มขึ้นกว่า 2 ล้านตันจาก ส.ค.		UVAN, UPOIC, VPO, CPI, LST <b>ได้ผลบวก</b> หากราคาปาล์มปรับขึ้น
(ถาก) ถั่วเหลือง	ราคา (ถาก) ถั่วเหลืองคาดทรงตัว โดยแม้ผลผลิตถั่วเหลืองในสหรัฐจะดีตัวจากความไม่แน่นอนของสภาพอากาศ อีกทั้งสภาพอากาศที่ร้อนและแห้งส่งผลให้แม้น้ำมีสขชขปีลดระดับลงจนเรือบรรทุกสินค้าลดลง แต่คาดจะถูกหักล้างด้วยความต้องการส่งออกของสหรัฐที่ซบเซา		CPF, GFPT <b>ได้ผลลบ</b> แต่ TVO <b>ได้ผลบวก</b> หากราคาถั่วเหลืองปรับขึ้น
ข้าว (แป้ง) สาลี, ข้าวโพด	ราคาข้าว (แป้ง) สาลีและข้าวโพดคาดทรงตัว โดยอุปทานที่ลดลงจากการผลิตที่ลดลงในออสเตรเลีย แคนาดา อาร์เจนตินา และสหภาพยุโรป เนื่องจากได้รับผลกระทบจากสภาพอากาศแห้งแล้ง คาดจะถูกชดเชยบางส่วนด้วยผลผลิตที่เพิ่มขึ้นของยูเครนและรัสเซีย ขณะที่อุปสงค์หรือความต้องการบริโภคแทบจะไม่เปลี่ยนแปลง		CPF, GFPT <b>ได้ผลลบ</b> UBE, TMILL, TWPC <b>ได้ผลบวก</b> หากราคาข้าวสาลี/ข้าวโพดปรับขึ้น
เนื้อหมู,ไก่	ราคาเนื้อสัตว์ในประเทศคาดปรับลง จากอุปสงค์ชะลอตัวหลังเข้าสู่เทศกาลกินเจในช่วงครึ่งหลังของเดือน ต.ค. อีกทั้งการลักลอบนำเข้าผิดกฎหมายก่อนหน้านี้และอุปทานที่เพิ่มขึ้นหลังจากสถานการณ์โรค ASF คลี่คลาย ยังคงจำกัด upside risk ด้านราคา นอกจากนี้ยังมีอุปสงค์จากตลาดส่งออกที่ประปรายจากอุปสงค์ที่อ่อนแอในญี่ปุ่นและยุโรป		GFPT, CPF <b>ได้ผลลบ</b> หากราคาเนื้อสัตว์ปรับลง
อลูมิเนียม	ราคาอลูมิเนียมคาดทรงตัว หลังมีแรงกดดันจากการแข็งค่าของดอลลาร์สหรัฐและการชะลอตัวของเศรษฐกิจโลก ขณะที่ด้านอุปทาน IAI เผยการผลิตอะลูมิเนียมปฐุมุมทั่วโลกพุ่งขึ้นสูงสุดเป็นประวัติการณ์ในเดือน ส.ค. ที่อัตรา 71.2 ล้านเมตริกตัน นับเป็นเดือนที่ 2 ติดต่อกันที่อยู่เหนือ 70 ล้านเมตริกตัน นำโดยผลผลิตจากจีนซึ่งเป็นผู้ผลิตรายใหญ่		CBG, OSP <b>ได้ผลบวก</b> หากราคาอลูมิเนียมลดลง



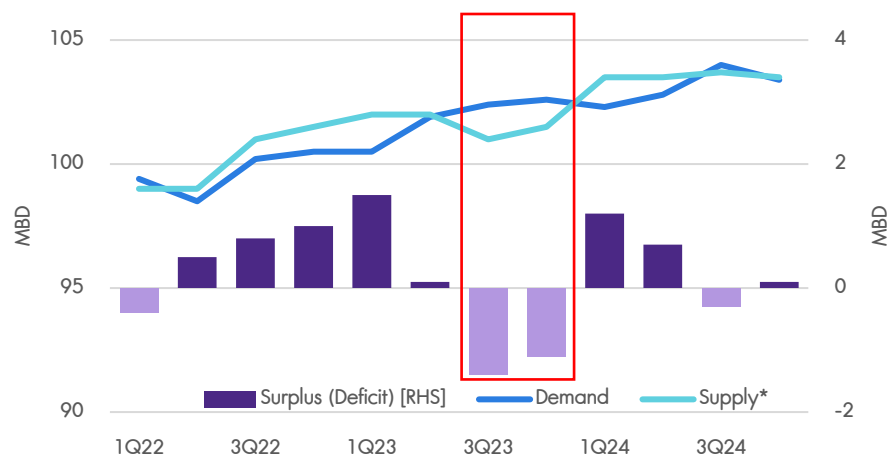
ความเคลื่อนไหวราคา

น้ำมันและพลังงาน

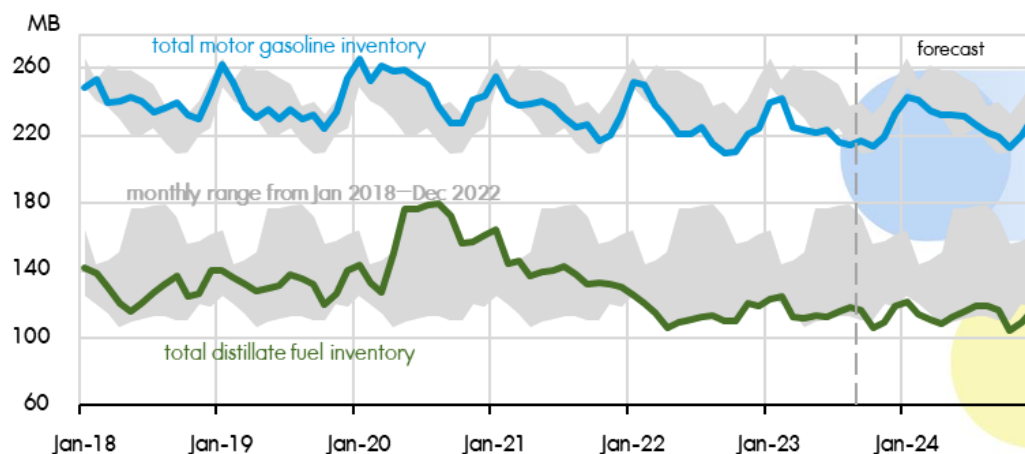
# ราคาน้ำมันดิบเพิ่มขึ้นต่อ แต่ค่าการกลั่นเริ่มอ่อนตัวในเดือน ก.ย.

- ในเดือน ก.ย. 66 ราคาเฉลี่ยน้ำมันดิบ Brent เพิ่มขึ้นต่ออีก 8.8% MoM หลังซาอุฯ ขยายเวลาการลดกำลังการผลิตน้ำมันดิบแบบสมัครใจ 1.0MBD ขณะที่รัสเซียลดการส่งออกน้ำมันดิบ 0.3 MBD ต่อเนื่องไปจนถึงสิ้นปี 2566 (แรงกว่าตลาดที่คาดว่าจะทยอยประกาศในลักษณะเดือนต่อเดือน) ตั้งแต่ปลายปีที่ผ่านมา OPEC+ ได้ปรับลดการผลิตลงไปแล้วรวม 4.7MBD ด้านอุปสงค์ IEA คงมุมมองต่อการขยายตัวของอุปสงค์น้ำมันโลกปี 2566 ที่ +2.2MBD (+2.2% YoY) สอดคล้องกับ OPEC ที่คงมองอุปสงค์ปี 2566 จะขยายตัว +2.4MBD (+2.4% YoY) หนุนจากอุปสงค์การเดินทางและการกระตุ้นเศรษฐกิจของจีนในระยะสั้น อย่างไรก็ตามในปี 2567 IEA มองการขยายตัวของอุปสงค์ชะลอตัวลงสู่ +1.0MBD จากกระแสการใช้ EV และการทำงานที่บ้าน (Work from home) ที่มากขึ้น ซึ่งมีมุมมองต่างกับ OPEC ที่มองการขยายตัวอุปสงค์จะขยายตัวต่อเนื่องในปี 2567 ที่ +2.2MBD เนื่องจากคาดว่าเศรษฐกิจจีนจะเป็นตัวต่อเนื่อง โดยเฉพาะช่วง 1Q67 ซึ่งเป็นช่วงเทศกาลเป็นปัจจัยหนุนอุปสงค์เดินทาง
- ค่าการกลั่นอ้างอิงสิงคโปร์เดือน ก.ย. ลดลง 18.4% MoM กดดันจากส่วนต่างราคาน้ำมันเตาและเบนซินที่ลดลง ขณะที่ส่วนต่างน้ำมันดีเซลอ่อนตัวเล็กน้อย แต่ส่วนต่างน้ำมันอากาศยานยังคงเพิ่มขึ้น ค่าการกลั่นที่ลดลงหลังรัฐบาลจีนประกาศโควตาการส่งออกผลิตภัณฑ์น้ำมันรอบที่ 3/2566 ที่ 15 ล้าน ส่งผลให้โควตาการส่งออกทั้งปี 2566 เป็น 53.99 ล้านตัน เทียบกับช่วงเดียวกันในปี 2565 ที่ 37.25 ล้านตัน อย่างไรก็ตามคาดว่าค่าการกลั่นจะได้ปัจจัยหนุนจากการระงับการส่งออกเบนซินและดีเซลชั่วคราว (ยกเว้นน้ำมันสำหรับเรือและดีเซลชีลเฟอร์สูง) ของรัสเซียตั้งแต่ 21 ก.ย. 2566 โดยยังไม่กำหนดกรอบเวลาสิ้นสุด

## อุปทานน้ำมันดิบอยู่ในภาวะตึงตัวในช่วง 2H66



## ปริมาณน้ำมันเบนซินและดีเซลสำรองรัฐลดลงอยู่ในระดับต่ำในรอบ 5 ปี



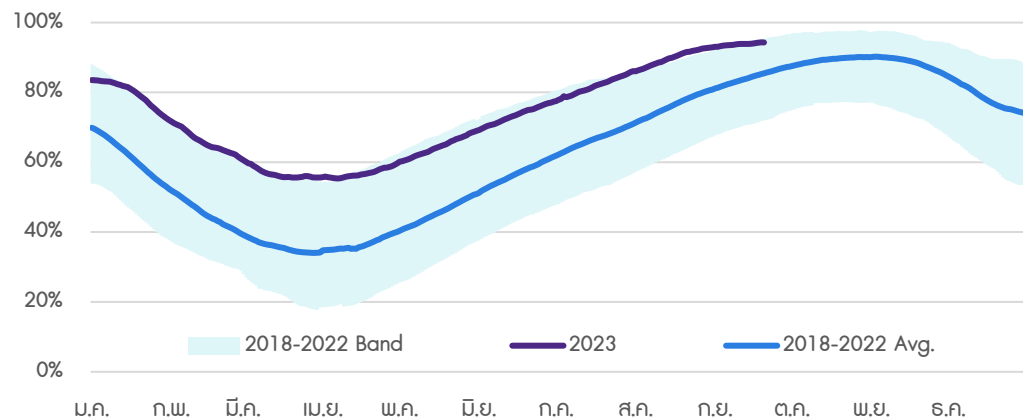
Source : EIA



# ราคาก๊าซ อ่อนตัวลงหลังการเจรจา LNG ในออสเตรเลียได้ข้อยุติ แต่ราคาก๊าซอื่นปรับขึ้นต่อ

- ในเดือน ก.ย. 66 ราคาก๊าซ ในยุโรป (TTF) ลดลง 9.5% MoM ราคาเริ่มชะลอตัวลง หลังการเจรจาระหว่าง Chevron และสหภาพแรงงานโรงผลิต LNG ทั้ง 2 แห่ง ซึ่งคิดเป็น 7% ของอุปทาน LNG โลกได้ข้อยุติเบื้องต้น โดยมี Fair Work Commission หรือ FWC ของออสเตรเลียเป็นผู้ประสานการเจรจา หลังจากนัดหยุดงานของโครงการผลิตของ Woodside USR คุช็อตกลงไปก่อนหน้า ทำให้ความเสี่ยงการขาดหายไปของการส่งออก LNG รวม 10% ของอุปทานทั่วโลกหมดไป ด้านราคา LNG มาหยั่งเอเชีย (JKM) ลดลง 6.5% MoM และราคาก๊าซ Henry Hub ในสหรัฐลดลง 8.5% MoM
- ราคาก๊าซ Newcastle เพิ่มขึ้นต่ออีก 13.6% MoM จากปัจจัยหนุนได้แก่ การผลิตที่ลดลงในจีน การส่งออกที่ลดลงในอินโดนีเซียจากการใช้ในประทศที่สูงขึ้น รวมถึงอุปสงค์การใช้ถ่านหินสูงในอินเดียจากภาวะแล้งที่เกิดจากปรากฏการณ์ El Nino ทำให้อุณหภูมิสูงกว่าปกติ แรงกดดันในระยะถัดไปจากราคาก๊าซ ที่เริ่มอ่อนตัวลงหลังการนัดหยุดงานของโรงงาน LNG ในออสเตรเลียได้ข้อยุติ

## ปริมาณก๊าซ สำรองของ EU อยู่ที่ 94.4% ของความจุ



## ราคาก๊าซ TTF อ่อนตัวลงหลังการเจรจา LNG ในออสเตรเลียได้ข้อยุติ



Source GIE, Investing

ราคาสินค้า	ก.ย. 66	%MoM	3Q66	%QoQ	%YoY	YTD66	หุ้นที่เกี่ยวข้อง
น้ำมันดิบ, Brent (ดอลลาร์สหรัฐต่อบาร์เรล)	92.7	8.8%	86.0	10.4%	-12.0%	82.0	PTT PTTEP
ค่าการกลั่นสิงคโปร์ (ดอลลาร์สหรัฐต่อบาร์เรล)	10.3	-18.4%	9.8	137.4%	39.7%	7.4	BCP SPRC ESSO IRPC PTTGC
ก๊าซฯ สหรัฐ, HH (ดอลลาร์สหรัฐต่อล้านบีทียู)	3.0	-7.1%	3.1	0.5%	-53.5%	3.3	BANPU
ก๊าซฯ ยุโรป, TTF (ดอลลาร์สหรัฐต่อล้านบีทียู)	11.5	-9.5%	11.9	-13.5%	-81.0%	15.3	BCP
ถ่านหิน Newcastle (ดอลลาร์สหรัฐต่อตัน)	158.5	13.6%	144.7	-14.2%	-64.4%	191.0	BANPU

• Follow us



InnovestX

 @InnovestX



# ทีมผู้จัดทำ



**สุกฤษฎิชัย ชุ่มวรชัย**  
นักวิจัยการลงทุนอาวุโส  
ฝ่ายกลยุทธ์การลงทุน



**ณิฏฐ์วริน ไตรภาพสกุล**  
นักวิเคราะห์อาวุโสกลุ่มหุ้นขนาดกลาง  
และขนาดเล็ก



**สุภัตตรา ใจเร็ว**  
ผู้ช่วยนักวิเคราะห์



## Disclaimer

ข้อมูลในรายงานนี้เป็นข้อมูลที่มีการเปิดเผยต่อสาธารณะ ซึ่งนักลงทุนสามารถเข้าถึงได้โดยทั่วไป และเป็นข้อมูลที่เชื่อว่าน่าจะเชื่อถือได้ แต่ทั้งนี้ บริษัทหลักทรัพย์ อินโนเวสต์ เอกซ์ จำกัด (“บริษัท”) มิได้ยืนยันหรือรับรองถึงความถูกต้อง หรือสมบูรณ์ของข้อมูลดังกล่าวแต่อย่างใด ความคิดเห็นที่ปรากฏอยู่ในรายงานนี้เป็นเพียงการนำเสนอในมุมมองของบริษัท และเป็นความคิดเห็น ณ วันที่ที่ปรากฏในรายงานเท่านั้น ซึ่งอาจเปลี่ยนแปลงได้ภายหลังวันดังกล่าว โดยบริษัทไม่จำเป็นต้องแจ้งให้สาธารณชน หรือนักลงทุนทราบ รายงานนี้จัดทำขึ้นเพื่อเผยแพร่ข้อมูลให้แก่ นักลงทุนเท่านั้น บริษัทไม่รับผิดชอบต่อการนำข้อมูลหรือความคิดเห็นใดๆ ไปใช้ในทุกระณ ดั้งนั้นนักลงทุนจึงควรใช้ดุลพินิจในการพิจารณาตัดสินใจก่อนการลงทุน นอกจากนี้ บริษัท และ/หรือ บริษัทในเครือของบริษัทอาจมีส่วนเกี่ยวข้องหรือผลประโยชน์ใด ๆ กับบริษัทใดๆ ที่ถูกกล่าวถึงในรายงานนี้ก็ได้

บริษัทหลักทรัพย์ อินโนเวสต์ เอกซ์ จำกัด (“INVX”) เป็นบริษัทย่อยที่บริษัท เอสซีบี เอกซ์ จำกัด (มหาชน) (“เอสซีบี เอกซ์”) เป็นผู้ถือหุ้นรายใหญ่แต่เพียงผู้เดียว และธนาคารไทยพาณิชย์ จำกัด (มหาชน) (“ธนาคาร”) เป็นบริษัทย่อยที่เอสซีบี เอกซ์ เป็นผู้ถือหุ้นรายใหญ่ ข้อมูลใด ๆ ที่เกี่ยวข้องกัธนาคารฯ มีวัตถุประสงค์เพื่อใช้ในการเปรียบเทียบเท่านั้น

เอกสารฉบับนี้จัดทำโดย บริษัทหลักทรัพย์ อินโนเวสต์ เอกซ์ จำกัด (INVX) ซึ่งมีบริษัท เอสซีบี เอกซ์ จำกัด (มหาชน) (“เอสซีบี เอกซ์”) เป็นผู้ถือหุ้นรายใหญ่ โดยธนาคารไทยพาณิชย์ จำกัด (มหาชน) (“ธนาคาร”) ซึ่งเป็นบริษัทย่อยที่เอสซีบี เอกซ์ เป็นผู้ถือหุ้นรายใหญ่ เป็นที่ปรึกษาทางการเงินสำหรับธุรกรรมใด ๆ ของบริษัท เอ็มคอส จำกัด (มหาชน) ความเห็น ช่าว บกวิจย บกวิเคราะห์ ราคา ข้อความ การคาดการณ์ การประเมิน และ/หรือ ข้อมูลอื่นที่ระบุในเอกสารฉบับนี้ (“ข้อมูล”) มีวัตถุประสงค์เพื่อใช้เป็นข้อมูลทั่วไปเท่านั้น และไม่อาจตีความได้ว่าเป็นการให้คำแนะนำแก่บุคคลใดๆ หรือเป็นการเสนอซื้อ หรือเสนอขาย หรือชักชวนให้เสนอซื้อหรือเสนอขายหลักทรัพย์ โดย INVX และ/หรือกรรมการ พนักงาน และลูกจ้างของ INVX ย่อมไม่ต้องรับผิดชอบต่อความเสียหายใดๆ ทั้งความเสียหายทางตรง ความเสียหายทางอ้อม ความเสียหายจากการผิดสัญญา หรือความเสียหายอันสืบเนื่อง อันเป็นผลมาจากการใช้หรือการเชื่อถือต่อการใช้ข้อมูล ทั้งนี้ รวมถึงแต่ไม่จำกัดเพียงการสูญเสียผลกำไร นักลงทุนพึงใช้ข้อมูลในเอกสารฉบับนี้ประกอบข้อมูลและความเห็นอื่นๆ รวมถึงพิจารณาความเสี่ยงของตนเองในการตัดสินใจลงทุน ข้อมูลในเอกสารฉบับนี้จัดทำขึ้นจากแหล่งข้อมูลที่ INVX เห็นว่าน่าเชื่อถือ โดย INVX ไม่รับรองถึงความถูกต้อง สมบูรณ์ และ/หรือ ครบถ้วนของข้อมูลดังกล่าว

เอกสารฉบับนี้จัดทำโดย บริษัทหลักทรัพย์ อินโนเวสต์ เอกซ์ จำกัด (INVX) ซึ่งมี บริษัท เอสซีบี เอกซ์ จำกัด (มหาชน) (“เอสซีบี เอกซ์”) เป็นผู้ถือหุ้นรายใหญ่ โดยธนาคารไทยพาณิชย์ จำกัด (มหาชน) (“ธนาคาร”) ซึ่งเป็นบริษัทย่อยที่เอสซีบี เอกซ์ เป็นผู้ถือหุ้นรายใหญ่ เป็นที่ปรึกษาทางการเงินสำหรับธุรกรรมใด ๆ ของ บริษัท นิกซี ริเทค คอร์ปอเรชั่น (มหาชน) (“BRC”) ซึ่งเป็นบริษัทย่อยของบริษัท เบอร์ลี ยูทเกอร์ จำกัด (มหาชน) ความเห็น ช่าว บกวิจย บกวิเคราะห์ ราคา ข้อความ การคาดการณ์ การประเมิน และ/หรือ ข้อมูลอื่นที่ระบุในเอกสารฉบับนี้ (“ข้อมูล”) มีวัตถุประสงค์เพื่อใช้เป็นข้อมูลทั่วไปเท่านั้น และไม่อาจตีความได้ว่าเป็นการให้คำแนะนำแก่บุคคลใดๆ หรือเป็นการเสนอซื้อ หรือเสนอขาย หรือชักชวนให้เสนอซื้อหรือเสนอขายหลักทรัพย์ โดย INVX และ/หรือกรรมการ พนักงาน และลูกจ้างของ INVX ย่อมไม่ต้องรับผิดชอบต่อความเสียหายใดๆ ทั้งความเสียหายทางตรง ความเสียหายทางอ้อม ความเสียหายจากการผิดสัญญา หรือความเสียหายอันสืบเนื่อง อันเป็นผลมาจากการใช้หรือการเชื่อถือต่อการใช้ข้อมูล ทั้งนี้ รวมถึงแต่ไม่จำกัดเพียงการสูญเสียผลกำไร นักลงทุนพึงใช้ข้อมูลในเอกสารฉบับนี้ประกอบข้อมูลและความเห็นอื่นๆ รวมถึงพิจารณาความเสี่ยงของตนเองในการตัดสินใจลงทุน ข้อมูลในเอกสารฉบับนี้จัดทำขึ้นจากแหล่งข้อมูลที่ INVX เห็นว่าน่าเชื่อถือ โดย INVX ไม่รับรองถึงความถูกต้อง สมบูรณ์ และ/หรือ ครบถ้วนของข้อมูลดังกล่าว

เอกสารฉบับนี้จัดทำโดย บริษัทหลักทรัพย์ อินโนเวสต์ เอกซ์ จำกัด (“INVX”) ซึ่งมี บริษัท เอสซีบี เอกซ์ จำกัด (มหาชน) (“เอสซีบี เอกซ์”) เป็นผู้ถือหุ้นรายใหญ่ โดยธนาคารไทยพาณิชย์ จำกัด (มหาชน) (“ธนาคาร”) ซึ่งเป็นบริษัทย่อยที่เอสซีบี เอกซ์ เป็นผู้ถือหุ้นรายใหญ่ เป็นที่ปรึกษาทางการเงินสำหรับธุรกรรมใด ๆ ของ ทรัสต์เพื่อการลงทุนในสิทธิการเช่าอสังหาริมทรัพย์ แอล เอช โฮเทล ความเห็น ช่าว บกวิจย บกวิเคราะห์ ราคา ข้อความ การคาดการณ์ การประเมิน และ/หรือ ข้อมูลอื่นที่ระบุในเอกสารฉบับนี้ (“ข้อมูล”) มีวัตถุประสงค์เพื่อใช้เป็นข้อมูลทั่วไปเท่านั้น และไม่อาจตีความได้ว่าเป็นการให้คำแนะนำแก่บุคคลใดๆ หรือเป็นการเสนอซื้อ หรือเสนอขาย หรือชักชวนให้เสนอซื้อหรือเสนอขายหลักทรัพย์ โดย INVX และ/หรือกรรมการ พนักงาน และลูกจ้างของ INVX ย่อมไม่ต้องรับผิดชอบต่อความเสียหายใดๆ ทั้งความเสียหายทางตรง ความเสียหายทางอ้อม ความเสียหายจากการผิดสัญญา หรือความเสียหายอันสืบเนื่อง อันเป็นผลมาจากการใช้หรือการเชื่อถือต่อการใช้ข้อมูล ทั้งนี้ รวมถึงแต่ไม่จำกัดเพียงการสูญเสียผลกำไร นักลงทุนพึงใช้ข้อมูลในเอกสารฉบับนี้ประกอบข้อมูลและความเห็นอื่นๆ รวมถึงพิจารณาความเสี่ยงของตนเองในการตัดสินใจลงทุน ข้อมูลในเอกสารฉบับนี้จัดทำขึ้นจากแหล่งข้อมูลที่ INVX เห็นว่าน่าเชื่อถือ โดย INVX ไม่รับรองถึงความถูกต้อง สมบูรณ์ และ/หรือ ครบถ้วนของข้อมูลดังกล่าว

การซื้อขายฟิวเจอร์สและออปชั่น (Futures and Options) มีความเสี่ยงสูงที่อาจก่อให้เกิดผลขาดทุนอย่างมีนัยสำคัญ จึงไม่เหมาะสมกับบุคคลทุกคน ทั้งนี้ ก่อนการตัดสินใจซื้อขายฟิวเจอร์สและออปชั่น ท่านควรพิจารณาถึงฐานะทางการเงิน วัตถุประสงค์ในการลงทุน ประสบการณ์ในการลงทุนของท่าน ตลอดจนความเสี่ยงที่ท่านสามารถยอมรับได้อย่างรอบคอบ เนื่องจากมีความเป็นไปได้ที่ท่านอาจสูญเสียเงินลงทุนมากกว่าเงินลงทุนเริ่มแรก ท่านควรพิจารณาถึงความเสี่ยงทั้งหมดที่อาจเกิดขึ้นจากการซื้อขายฟิวเจอร์สและออปชั่น และท่านควรตัดสินใจลงทุนด้วยตนเอง และ/หรือ ในกรณีที่มีข้อสงสัย ท่านควรขอคำแนะนำจากที่ปรึกษาทางการลงทุน

เอกสารฉบับนี้จัดส่งให้เฉพาะบุคคลที่กำหนด (intended recipient) เท่านั้น และห้ามมิให้ผู้นำข้อมูลในเอกสารฉบับนี้ไปทำซ้ำ ส่งต่อ เผยแพร่ ขาย จำหน่าย คัดลอก นำออกแสดง หรือนำไปแสวงหาประโยชน์ในเชิงพาณิชย์ ไม่ว่าด้วยวิธีการใด ๆ โดยมิได้รับอนุญาตเป็นลายลักษณ์อักษรจาก INVX เป็นการล่วงหน้า

© สงวนลิขสิทธิ์ 2565 บริษัทหลักทรัพย์ อินโนเวสต์ เอกซ์ จำกัด

**CG Rating 2022 Companies with CG Rating**

**Companies with Excellent CG Scoring**

AAV, ADVANC, AF, AH, AIRA, AJ, AKP, AKR, ALL, ALLA, ALT, AMA, AMARIN, AMATA, AMATAV, ANAN, AOT, AP, APURE, ARIP, ASP, ASW, AUCTION, AWC, AYUD, BAFS, BAM, BANPU, BAY, BBL, BCH, BCP, BCPG, BDMS, BEM, BEYOND, BGC, BGRIM, BIZ, BKI, BOL, BPP, BRR, BTS, BTW, BWG, CENTEL, CFRESH, CGH, CHEWA, CHO, CIMBT, CK, CKP, CM, CNT, COLOR, COM7, COMAN, COTTO, CPALL, CPAXT, CPF, CPI, CPN, CRC, CSS, DDD, DELTA, DEMCO, DOHOME, DRT, DTAC, DUSIT, EA, EASTW, ECF, ECL, EE, EGCO, EPG, ETC, ETE, FN, FNS, FPI, FPT, FSMART, FVC, GC, GEL, GFPT, GGC, GLAND, GLOBAL, GPI, GPSC, GRAMMY, GULF, GUNKUL, HANA, HARN, HENG, HMPRO, ICC, ICHI, IIL, ILINK, ILM, IND, INTUCH, IP, IRC, IRPC, ITEL, IVL, JTS, JWD, K, KBANK, KCE, KEX, KGI, KKP, KSL, KTB, KTC, LALIN, LANNA, LHFG, LIT, LOXLEY, LPN, LRH, LST, MACO, MAJOR, MALEE, MBK, MC, MCO, MFEC, MINT, MONO, MOONG, MSC, MST, MTC, MVP, NCI, NEP, NER, NKI, NOBLE, NSI, NVD, NYT, OISHI, OR, ORI, OSP, OTO, P, P, PCSGH, PDG, PDJ, PG, PHOL, PLANB, PLANET, PLAT, PORT, PPS, PR9, PREB, PRG, PRM, PSH, PSL, PTG, PTT, PTTEP, PTTGC, PYLON, Q-CON, QH, QTC, RATCH, RBF, RS, S, S&J, SAAM, SABINA, SAMART, SAMTEL, SAT, SC, SCB, SCC, SCCC, SCG, SCGP, SCM, SCN, SDC, SEAFCO, SEAOL, SE-ED, SELIC, SENA, SENX, SGF, SHR, SICT, SIRI, SIS, SITHAI, SMP, SNC, SONIC, SORKON, SPALI, SPI, SPRC, SPVI, SSC, SSSC, SST, STA, STEC, STGT, STI, SUN, SUSCO, SUTHA, SVI, SYMC, SYNTEC, TACC, TASCOT, TCAP, TEAMG, TFMAMA, THANA, THANI, THCOM, THG, THIP, THRE, THREL, TIPCO, TISCO, TK, TKN, TKS, TKT, TMILL, TMT, TNDT, TNITY, TOA, TOP, TPBI, TQM, TRC, TRUE, TSC, TSR, TSTE, TSTH, TTA, TTB, TTCL, TTW, TU, TVDH, TVI, TVO, TWPC, U, UAC, UBIS, UPOIC, UV, VCOM, VGI, VIH, WACOAL, WAVE, WHA, WHAUP, WICE, WINNER, XPG, ZEN

**Companies with Very Good CG Scoring**

2S, 7UP, ABICO, ABM, ACE, ACG, ADB, ADD, AEONTS, AGE, AHC, AIE, AIT, ALUCON, AMANAH, AMR, APCO, APCS, AQUA, ARIN, ARROW, AS, ASAP, ASEFA, ASIA, ASIAN, ASIMAR, ASK, ASN, ATP30, B, BA, BC, BCH, BE8, BEC, SCAP, BH, BIG, BJC, BJCHI, BLA, BR, BRI, BROOK, BSM, BYD, CBG, CEN, CHARAN, CHAYO, CHG, CHOTI, CHOW, CI, CIG, CITY, CIVIL, CMC, CPL, CPW, CRANE, CRD, CSC, CSP, CV, CWT, DCC, DHOUSE, DITTO, DMT, DOD, DPAINT, DV8, EASON, EFORL, ERW, ESSO, ESTAR, FE, FLOYD, FORTH, FSS, FTE, GBX, GCAP, GENCO, GJS, GTB, GYT, HEALTH, HPT, HTC, HUMAN, HYDRO, ICN, IFS, IIG, IMH, INET, INGRS, INSET, INSURE, IRCP, IT, ITD, J, JAS, JCK, JCKH, JMT, JR, KBS, KCAR, KIAT, KISS, KK, KOOL, KTIS, KUMWEL, KUN, KWC, KWM, L&E, LDC, LEO, LH, LHK, M, MATCH, MBAX, MEGA, META, MFC, MGT, MICRO, MILL, MITSIB, MK, MODERN, MTI, NBC, NCAP, NCH, NDR, NETBAY, NEX, NINE, NATION, NNCL, NOVA, NPK, NRF, NTV, NUSA, NWR, OCC, OGC, ONEE, PACO, PATO, PB, PICO, PIMO, PIN, PJW, PL, PLE, PM, PMTA, PPP, PPM, PRAPAT, PRECHA, PRIME, PRIN, PRINC, PROEN, PROS, PROUD, PSG, PSTC, PT, PTC, QLT, RCL, RICHY, RJH, ROJNA, RPC, RT, RWI, S11, SA, SABUY, SAK, SALEE, SAMCO, SANKO, SAPPE, SAWAD, SCL, SCP, SE, SECURE, SFLEX, SFP, SFT, SGP, SIAM, SINGER, SKE, SKN, SKR, SKY, SLP, SMART, SMD, SMT, SNNP, SNP, SO, SPA, SPC, SPCG, SR, SRICHA, SSF, SSP, STANLY, STC, STPI, SUC, SVOA, SVT, SWC, SYNEX, TAE, TAKUNI, TCC, TCMC, TFG, TFI, TFM, TGH, TIDLOR, TIGER, TIPH, TITLE, TM, TMC, TMD, TMI, TNL, TNP, TNR, TOG, TPA, TPAC, TPCS, TPIPL, TPIPP, TPLAS, TPS, TQR, TRITN, TRT, TRU, TRV, TSE, TVT, TWP, UBE, UEC, UKEM, UMI, UOBKH, UP, UPF, UTP, VIBHA, VL, VPO, VRANDA, WGE, WIJK, WIN, WINMED, WORK, WP, XO, YUASA, ZIGA

**Companies with Good CG Scoring**

A, A5, AI, ALL, ALPHAX, AMC, APP, AQ, AU, B52, BEAUTY, BGT, BLAND, BM, BROCK, BSBM, BTNC, CAZ, CCP, CGD, CMAN, CMO, CMR, CPANEL, CPT, CSR, CTW, D, DCON, EKH, EMC, EP, EVER, F&D, FMT, GIFT, GLOCON, GLORY, GREEN, GSC, HL, HTECH, IHL, INOX, JAK, JMART, JSP, JUBILE, KASET, KCM, KWI, KYE, LEE, LPH, MATI, M-CHAI, MCS, MDX, MENA, MJD, MORE, MUD, NC, NEWS, NFC, NSL, NV, PAF, PEACE, PF, PK, PPM, PRAKIT, PTL, RAM, ROCK, RP, RPH, RSP, SIMAT, SISB, SK, SOLAR, SPACK, SPG, SQ, STARK, STECH, SUPER, SVH, PTECH, TC, TCCC, TCJ, TEAM, THE, THMUI, TKC, TNH, TNPC, TOPP, TPCH, TPOLY, TRUBB, TTI, TYCN, UMS, UNIQU, UPA, UREKA, VARO, W, WFX, WPH, YGG, ZAA

**Corporate Governance Report**

The material contained in this publication is for general information only and is not intended as advice on any of the matters discussed herein. Readers and others should perform their own independent analysis as to the accuracy or completeness or legality of such information. The Thai Institute of Directors, its officers, the authors and editor make no representation or warranty as to the accuracy, completeness or legality of any of the information contained herein. By accepting this document, each recipient agrees that the Thai Institute of Directors Association, its officers, the authors and editor shall not have any liability for any information contained in, or for any omission from, this publication.

The survey result is as of the date appearing in the Corporate Governance Report of Thai Listed Companies. As a result, the survey result may be changed after that date. InnovestX Securities Company Limited does not conform nor certify the accuracy of such survey result.

To recognize well performers, the list of companies attaining "Good", "Very Good" and "Excellent" levels of recognition (Not including listed companies qualified in the "no announcement of the results" clause from 1 January 2021 to 27 October 2022) is publicized.

\* บริษัทหรือกรรมการหรือผู้บริหารของบริษัทที่มีส่วนการกำกับดูแลกิจการ เช่น การระงับผิดนัดเกี่ยวกับหลักทรัพย์ การทุจริต คอร์รัปชัน เป็นต้น ซึ่งการให้ข้อมูล CGR ของบริษัทนี้จัดทำขึ้นโดยอัตโนมัติ

**Anti-corruption Progress Indicator**

**Certified (ได้รับรับรอง)**

2S, 7UP, AAI, ADVANC, AF, AH, AI, AIE, AIRA, AJ, AKP, AMA, AMANAH, AMATA, AMATAV, AP, APCS, AS, ASIAN, ASK, ASP, AWC, AYUD, B, BAFS, BAM, BANPU, BAY, BBL, BCH, BCP, BCPG, BE8, BEC, BEYOND, BGC, BGRIM, BKI, BLA, BPP, BROOK, BRR, BSBM, BTS, BWG, CEN, CENTEL, CFRESH, CGH, CHEWA, CHOTI, CHOW, CIG, CIMBT, CM, CMC, COM7, COTTO, CPALL, CPAXT, CPF, CPI, CPL, CPN, CPW, CRC, CSC, DCC, DELTA, DEMCO, DIMET, DRT, DUSIT, EA, EASTW, ECF, EGCO, EP, EPG, ERW, ESTAR, ETC, ETE, FNS, FPI, FPT, FSMART, FTE, GBX, GC, GCAP, GEL, GFPT, GGC, GJS, GPI, GPSC, GSTEEL, GULF, GUNKUL, HANA, HARN, HENG, HMPRO, HTC, ICC, ICHI, IFS, IIL, ILINK, ILM, INET, INOX, INSURE, INTUCH, IRPC, ITEL, IVL, JAS, JKN, JR, JTS, KASET, KBANK, KBS, KCAR, KCC, KCE, KGEN, KGI, KKP, KSL, KTB, KTC, L&E, LANNA, LHFG, LHK, LPN, LRH, M, MAJOR, MALEE, MATCH, MBAX, MBK, MC, MCO, META, MFC, MFEC, MILL, MINT, MONO, MOONG, MSC, MST, MTC, MTI, NATION, NCAP, NEP, NKI, NOBLE, NOK, NRF, NWR, OCC, OGC, OR, ORI, PAP, PATO, PB, PCSGH, PDG, PDJ, PG, PHOL, PIMO, PK, PL, PLANB, PLANET, PLAT, PM, PPP, PPM, PPS, PR9, PREB, PRG, PRINC, PRM, PROS, PSH, PSL, PSTC, PT, PTECH, PTG, PTT, PTTEP, PTTGC, PYLON, Q-CON, QH, QLT, QTC, RABBIT, RATCH, RML, RS, RWI, S&J, SAAM, SABINA, SAK, SAPPE, SAT, SC, SCC, SCCC, SCG, SCGP, SCM, SCN, SEAOL, SE-ED, SELIC, SENA, SGC, SGP, SINGER, SIRI, SITHAI, SKR, SMT, SMK, SMP, SNC, SNP, SORKON, SPACK, SPALI, SPC, SPI, SPRC, PRIGA, SSF, SSP, SSSC, SST, STA, STGT, STOWER, SUSCO, SVI, SYMC, SYNTEC, TAE, TAKUNI, TASCOT, TCAP, TCMC, TFG, TFI, TFMAMA, TGH, THANI, THCOM, THIP, THRE, THREL, TIDLOR, TIPCO, TISCO, TKS, TKT, TMD, TMILL, TMI, TNITY, TNL, TNP, TNR, TOG, TOP, TPA, TPCS, TRT, TRU, TSC, TSI, TSTE, TSTH, TTA, TTB, TTCL, TU, TVDH, TVO, TWPC, UBE, UBIS, UEC, UKEM, UOBKH, UV, VCOM, VGI, VIH, WACOAL, WHA, WHAUP, WICE, WIJK, XO, YUASA, ZEN, ZIGA

**Declared (ประกาศเจตจำนง)**

ACE, ADB, ASW, BBI, BRI, BTG, BYD, CAZ, CBG, CI, CV, DEXON, DMT, DOHOME, EKH, EVER, GLOBAL, GREEN, ICN, ITC, J, JMART, JMT, LEO, LH, MEGA, MENA, MITSIB, MODERN, NER, OSP, OTO, POLY, PQS, PRIME, PROEN, PRTR, RBF, RT, SA, SANKO, SENX, SFLEX, SIS, SKE, SM, SUPER, SVOA, SVT, TBN, TEGH, TGE, TIPH, TKN, TPLAS, TQM, TRUE, VARO, VIBHA, W, WIN, WPH, XPG

**N/A**

24CS, 3K-BAT, A, A5, AAV, ABM, ACAP, ACC, ACG, ADD, AEONTS, AFC, AGE, AHC, AIT, AJA, AKR, AKS, ALL, ALLA, ALPHAX, ALT, ALUCON, AMARC, AMARIN, AMC, AMR, ANAN, AOT, APCO, APEX, APP, APURE, AQUA, ARIN, ARIP, ARROW, ASAP, ASEFA, ASIA, ASIMAR, ASN, ATP30, AU, AUCTION, AURA, B52, BA, BBIK, BC, BCT, BDMS, BEAUTY, BEM, BGT, BH, BIG, BIOTECH, BIS, BIZ, BJC, BJCHI, BKD, BLAND, BLC, BLESS, BLISS, BM, BOL, BR, BROCK, BSM, BTNC, BTW, BUI, BVG, CCET, CCP, CEYE, CGD, CH, CHARAN, CHASE, CHAYO, CHG, CHIC, CHO, CITY, CIVIL, CK, CKP, CMAN, CMO, CMR, CNT, COCOCO, COLOR, COMAN, CPANEL, CPH, CPR, CPT, CRANE, CRD, CSP, CSR, CSS, CTW, CWT, D, DCON, DDD, DHOUSE, DITTO, DOD, DPAINT, DTCENT, DTCL, DV8, EASON, ECL, EE, EFORL, EMC, ESSO, F&D, FANCY, FE, FLOYD, FMT, FN, FORTH, FSX, FTI, FVC, GABLE, GENCO, GFC, GIFT, GL, GLAND, GLOCON, GLORY, GRAMMY, GRAND, GSC, GTB, GTV, GYT, HEALTH, HFT, HL, HPT, HTECH, HUMAN, HYDRO, I2, IFEC, IHL, IIG, IMH, IND, INGRS, INSET, IP, IRC, IRCP, IT, ITD, ITNS, ITTHI, JAK, JCK, JCKH, JCT, JDF, JSP, JUBILE, K, KAMART, KC, KCG, KCM, KDH, KEX, KIAT, KISS, KJL, KK, KKC, KLINI, KOOL, KTIS, KTMS, KUMWEL, KUN, KWC, KWI, KWM, KYE, LALIN, LDC, LEE, LIT, LOXLEY, LPH, LST, MACO, MANRIN, MASTER, MATI, MAX, M-CHAI, MCS, MDX, MEB, METCO, MGC, MGT, MICRO, MIDA, MJD, MK, ML, MORE, MOSHI, MTW, MUD, MVP, NC, NCH, NCL, NDR, NETBAY, NEW, NEWS, NEX, NFC, NNCL, NOVA, NPK, NSL, NTSC, NTV, NUSA, NV, NVD, NYT, OHTL, ONEE, PACE, PACO, PAF, PCC, PEACE, PERM, PF, PHG, PICO, PIN, PJW, PLE, PLT, PLUS, PMTA, POLAR, POMPUI, PORT, POST, PPM, PRAKIT, PRAPAT, PRECHA, PRI, PRIN, PRO, PROUD, PSG, PSP, PTC, PTL, RAM, RCL, READY, RICHY, RJH, ROCK, ROH, ROJNA, RP, RPC, RPH, RSP, S, S11, SABUY, SAF, SAFARI, SALEE, SAM, SAMART, SAMCO, SAMTEL, SAUCE, SAV, SAWAD, SAWANG, SBNEXT, SCAP, SCB, SCI, SCP, SDC, SE, SEAFCO, SECURE, SFT, SGF, SHANG, SHR, SIAM, SICT, SIMAT, SINO, SISB, SJWD, SK, SKN, SKY, SLM, SLP, SMART, SMD, SMT, SNNP, SO, SOLAR, SPA, SPC, SPCG, SPG, SPVI, SQ, SR, SSC, SSS, STANLY, STARK, STC, STEC, STECH, STHAI, STI, STP, STPI, SUC, SUN, SUTHA, SVR, SWC, SYNEX, TACC, TAPAC, TC, TCC, TCJ, TCOAT, TEAM, TEAMG, TEKA, TFM, TGPRO, TH, THAI, THANA, THE, THG, THL, THMUI, TIGER, TITLE, TK, TKC, TLI, TM, TMC, TMI, TMW, TNDT, TNH, TNPC, TOA, TPAC, TPBI, TPCH, TPIPL, TPIPP, TPL, TPOLY, TPP, TPS, TQR, TR, TRC, TRITN, TRUBB, TRV, TSE, TTI, TTT, TTW, TURTLE, TVH, TVT, TWP, TWZ, TYCN, UAC, UBA, UMI, UMS, UNIQU, UP, UPF, UPOIC, UREKA, UTP, UVAN, VL, VNG, VPO, VRANDA, WARRIX, WAVE, WFX, WGE, WINMED, WINNER, WORK, WORLD, WP, YGG, YONG, ZAA

**Explanations**

Companies participating in Thailand's Private Sector Collective Action Coalition Against Corruption programme (Thai CAC) under Thai Institute of Directors (as of July 25, 2023) are categorised into: companies that have declared their intention to join CAC, and companies certified by CAC.