

 Innovest<sup>x</sup> Research

# อัปเดตสถานการณ์

## ราคาสินค้าโภคภัณฑ์

วันที่ 1 มีนาคม 2567





- สถานการณ์ราคาสินค้าเกษตรและโลหะ ก.พ. 67 :** ราคาสินค้าเกษตรส่วนใหญ่ปรับลง MoM โดยราคาข้าวสาลี ข้าวโพด และถั่วเหลือง ปรับลง จากกังวลอุปทานที่เพิ่มขึ้นในสหรัฐฯ อาร์เจนตินา และบราซิล อีกทั้งยังเผชิญการแข่งขันที่รุนแรงจากผู้ผลิตข้าวสาลีระดับโลกอย่างรัสเซีย ขณะที่อุปสงค์ส่งออกอ่อนแอ ส่วนราคาปาล์ม ฝ้ายและยางพารา ปรับขึ้น จากกังวลอุปทานตั้งตัวจากภาวะ El Nino และมีสต็อกต่ำ ด้านราคาเนื้อสัตว์ในประเทศปรับลงท่ามกลางอุปทานที่อยู่ในระดับสูง ส่วนราคากองแดงและอลูมิเนียมปรับลง หลังกังวลอุปสงค์โลกชะลอตัว เนื่องจากข้อมูลเศรษฐกิจของสหรัฐฯและจีนออกม่อ่อนแอ
- แนวโน้มสถานการณ์ราคาสินค้าเกษตรและโลหะ มี.ค. 67 :** ราคาสินค้าเกษตร อาทิ ข้าวสาลี ข้าวโพด และถั่วเหลือง คาดปรับลง MoM หลังมีแนวโน้มผลผลิตเข้าสู่ตลาดเพิ่มขึ้นจากสภาพอากาศที่ดีและการแข่งขันส่งออกจากรัสเซีย ส่วนราคาปาล์มและน้ำตาลคาดปรับขึ้น MoM จากความต้องการที่จะเพิ่มขึ้นในช่วงเดือนรอมฎอน (10 มี.ค.-9 เม.ย. 67) ท่ามกลางความกังวลอุปทานตั้งตัว ขณะที่ราคาเนื้อสัตว์ในประเทศคาดค่อยๆ ปรับตัวดีขึ้น MoM จากการควบคุมเนื้อสุกรนำเข้าผิดกฎหมายได้ดีขึ้นและการลดอุปทานตามแผนของสมาคมผู้เลี้ยงสุกรแห่งชาติ ส่วนราคาสินค้าโลหะคาดปรับลง MoM จากอุปสงค์โลกที่ยังอ่อนแอ โดยเฉพาะจีน
- กลยุทธ์ลงทุน (Tactical Call) สำหรับหุ้นที่เกี่ยวข้องกับราคาสินค้าเกษตรและโลหะ : แนะนำลงทุน GFPT และ BTG** เนื่องจากเรามีมุมมองที่ดีขึ้นต่อหุ้นกลุ่มอาหาร **หลังคาดการณ์การดำเนินงาน 1Q67 จะฟื้นตัวดีขึ้น** ด้วยแรงหนุนจากราคาเนื้อสัตว์ในประเทศที่จะค่อยๆ ปรับตัวขึ้นจากอุปสงค์ฟื้นตัว การส่งออกไก่เนื้อที่มีมากขึ้น รวมทั้งการมีมาตรการควบคุมอุปทานและต้นทุนอาหารสัตว์ที่ลดลง (ส่วน CPF คาดผลการดำเนินงานจะฟื้นตัวชัดเจนใน 2H67) ขณะที่**ยังคงระมัดระวังการลงทุนในหุ้นกลุ่มเครื่องต้มอย่าง OSP, CBG** โดยแม้ต้นทุนอะลูมิเนียมจะมีแนวโน้มลดลง แต่ปี 2567 ยังมีความเสี่ยงที่ติดตามจากต้นทุนน้ำตาลที่สูงขึ้นและกำลังซื้อในประเทศที่ยังเปราะบาง





ความเคลื่อนไหวราคา

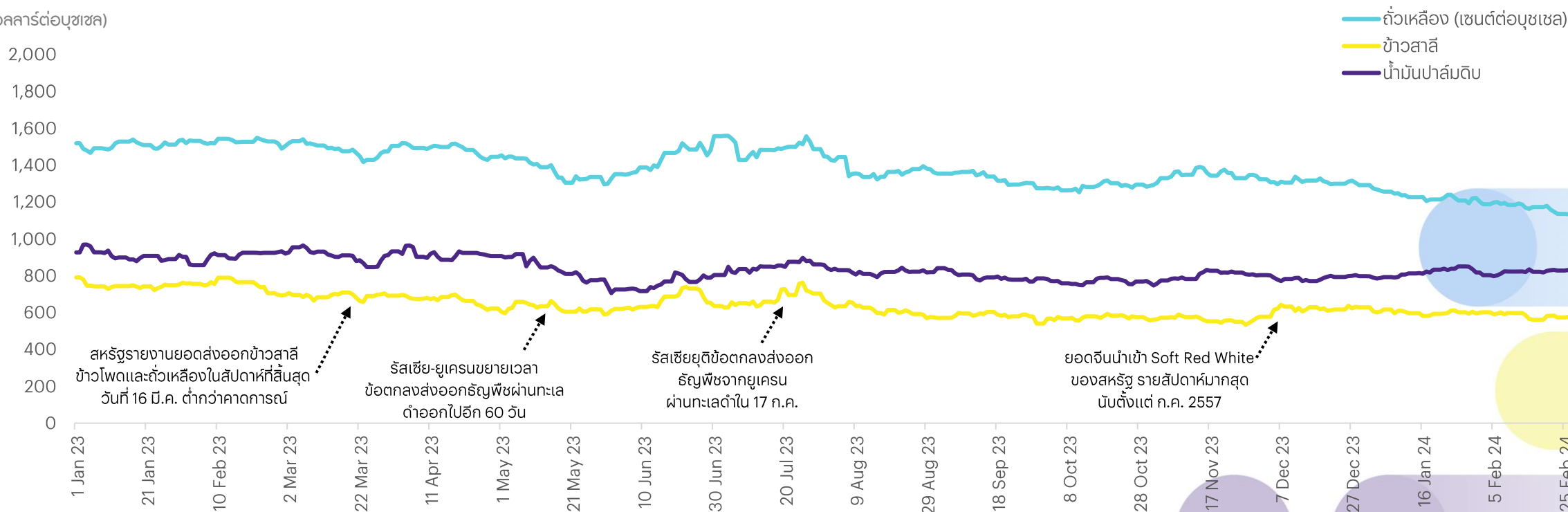
สินค้าทางเกษตร

# ก.พ. 67 ราคาสินค้าเกษตรส่วนใหญ่ปรับลดลง MoM หลังกังวลอุปทานเพิ่มขึ้น

- เดือน ก.พ. 67 ราคาสินค้าเกษตรส่วนใหญ่ปรับตัวลดลง MoM นำโดยราคาข้าวโพดปรับลดลง 7.8%MoM, ถั่วเหลืองปรับลดลง 6.8%MoM, ข้าวสาลีปรับลดลง 3.5%MoM ซึ่งเกิดจากกังวลอุปทานจะเพิ่มขึ้น หลังสภาพอากาศที่ดีทำให้สหรัฐฯ อาร์เจนตินา และบราซิล มีแนวโน้มเก็บเกี่ยวผลผลิต (ข้าวโพด ถั่วเหลือง) ได้เพิ่มขึ้น อีกทั้งยังเผชิญการแข่งขันที่รุนแรงจากผู้ผลิตข้าวสาลีระดับโลกอย่างรัสเซีย ขณะที่อุปสงค์การส่งออกอ่อนแอ ด้านราคาน้ำตาลปรับลดลง 6%MoM จากกังวลอุปทานที่เพิ่มขึ้นจากบราซิล ขณะที่ราคาน้ำมันปาล์มปรับขึ้น 3.9%MoM จากการฟื้นตัวของอุปสงค์ก่อนเดือนธันวาคม และกังวลอุปทานตั้งตัวหลังผลผลิตมาเลเซียลดลงตามฤดูกาล ส่วนราคาฝ้ายปรับขึ้น 18%MoM หลัง USDA คาดการผลิตและสต็อกฝ้ายทั่วโลกในปี 2566/67 จะลดลง ส่วนราคายางพาราปรับขึ้น 6%MoM จากผลของฤดูกาลและกังวลอุปทานได้รับผลกระทบจากภาวะ El Nino

## การเคลื่อนไหวของราคาถั่วเหลือง น้ำมันปาล์มดิบและข้าวสาลี

(ดอลลาร์ต่อบูเชล)



อัปเดตสถานการณ์

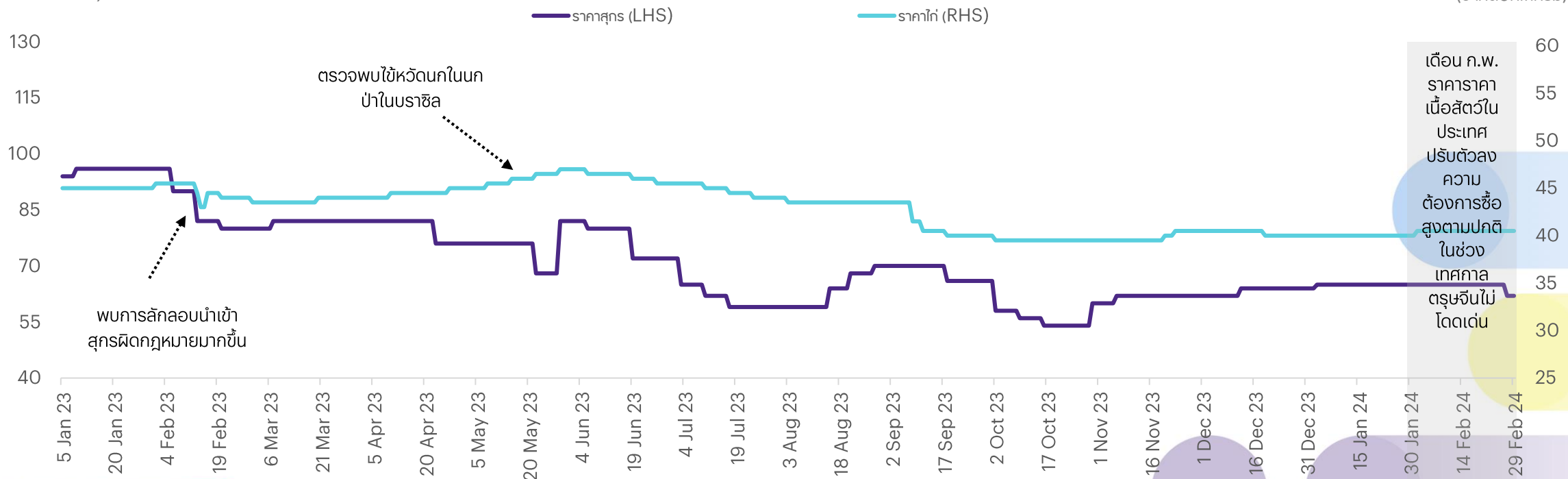
ราคาสินค้าโภคภัณฑ์

# ก.พ. 67 ราคาเนื้อสัตว์ในประเทศลดลง MoM จากอุปทานอยู่ในระดับสูง

- เดือน ก.พ. 67 ราคาสุกรปรับลง 4.6%MoM อยู่ที่ระดับ 62 บาทต่อกก. และราคาไก่เนื้อปรับขึ้นเล็กน้อย 1.3%MoM อยู่ที่ระดับ 40.50 บาทต่อกก. โดยความต้องการซื้อสูงตามปกติในช่วงเทศกาลตรุษจีนไม่โดดเด่น ท่ามกลางอุปทานที่อยู่ในระดับสูงทำให้ราคาสัตว์บกในประเทศลดลง ทั้งนี้ สำหรับราคาหมูในประเทศที่ยังฟื้นตัวช้ายังคงต้องติดตามประเด็นหมูเถื่อนต่อเนื่อง ซึ่งในขณะนี้สมาคมหมูได้ขอความร่วมมือผู้ประกอบการร่วมกันลดกำลังการผลิต เริ่ม มี .ค. 67 โดยให้ร่วมมือต่อเนื่อง 90 วัน ซึ่งคาดว่าจะลดปริมาณหมูขุนลง 4.5 แสนตัวตลอดมาตรการนี้ (2.5% เทียบกับปริมาณหมูไทยต่อปี) ด้านต้นทุนอาหารสัตว์ปรับตัวลง เนื่องจากอุปทานธัญพืชที่เพิ่มขึ้นทั่วโลกจากสภาวะการเพาะปลูกที่ดีขึ้น ส่งผลทำให้ต้นทุนข้าวโพดและกากถั่วเหลืองนำเข้าลดลง

## การเคลื่อนไหวของราคาสุกรและราคาไก่

(บาทต่อกิโลกรัม)





# สรุปการเคลื่อนไหวของราคาสินค้าทางการเกษตร

ราคาสินค้า	ก.พ. 67	4Q66	%MoM	%QTD	%YoY	%YTD
ข้าวโพด (เซนต์ต่อบุชเซล)	413.25	471.00	-7.76%	-12.26%	-34.40%	-12.26%
ข้าวสาลี (ดอลลาร์ต่อบุชเซล)	575.00	628.75	-3.52%	-8.55%	-17.12%	-8.55%
น้ำตาล (เซนต์ต่อปอนด์)	22.68	20.58	-6.01%	10.20%	13.00%	10.20%
ถั่วเหลือง (เซนต์ต่อบุชเซล)	1,139.80	1,292.25	-6.76%	-11.80%	-23.50%	-11.80%
ฝ้าย (เซนต์ต่อปอนด์)	102.14	81.00	18.20%	26.10%	21.32%	26.10%
ปาล์ม (ริงกิตต่อตัน)	4,021.00	3,657.00	3.96%	9.95%	-3.90%	9.95%
ยางพารา (เซนต์ต่อกิโลกรัม)	162.50	154.80	6.07%	4.97%	17.67%	4.97%
หมู (บาทต่อกิโลกรัม)	62.00	64.00	-4.62%	-3.13%	-22.50%	-3.13%
ไก่ (บาทต่อกิโลกรัม)	40.50	40.00	1.25%	1.25%	-7.95%	1.25%
ทุเรียน* (ดอลลาร์ต่อตัน)	1,400.00	1,450.00	-3.45%	-3.45%	-16.67%	0.00%
กุ้ง (บาทต่อกิโลกรัม)	135.00	132.50	0.00%	1.89%	-16.92%	1.89%

Source: TQ Professional, \*ทุเรียน ข้อมูล ณ ม.ค. 67

Ag

ความเคลื่อนไหวราคา

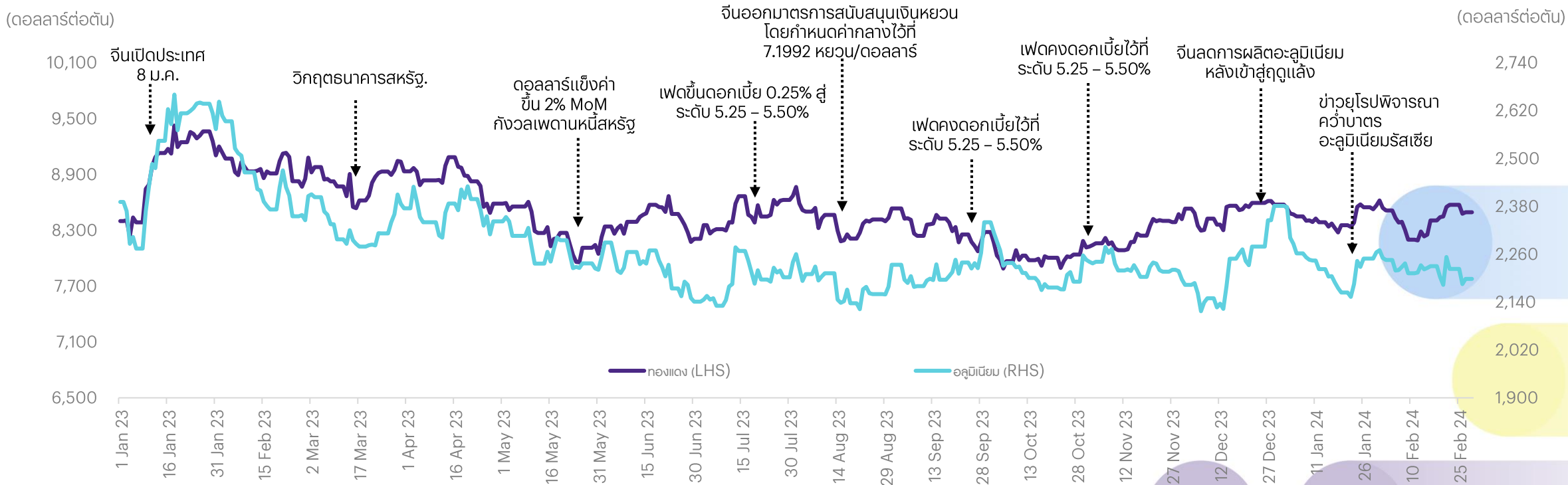
สินค้าโลหะ

Cu

## ก.พ. 67 ราคาสินค้าโลหะส่วนใหญ่ปรับลง MoM หลังกังวลเศรษฐกิจสหรัฐและจีนอ่อนแอ

- เดือน ก.พ. 67 ภาพรวมราคาสินค้าโลหะปรับตัวลง โดยราคาทองแดงปรับลง 1.5%MoM สู่ 8,493 ดอลลาร์ต่อตัน, ราคาอลูมิเนียมปรับลง 3.2%MoM สู่ 2,198 ดอลลาร์ต่อตัน หลังกังวลอุปสงค์โลกชะลอตัว เนื่องจากข้อมูลเศรษฐกิจของสหรัฐที่ออกมาอ่อนแอ โดยเดือน ม.ค. ยอดสั่งซื้อสินค้าคงทนและยอดขายบ้านใหม่ออกมาต่ำกว่าตลาดคาดการณ์ถึงดัชนี PMI รวมภาคผลิต-บริการสหรัฐปรับตัวลงสู่ 51.4 ในเดือน ก.พ. ต่ำสุดในรอบ 2 เดือน อีกทั้งเศรษฐกิจจีนยังคงสะดุดจากภาคอสังหาริมทรัพย์และการก่อสร้างที่ย่ำแย่ ด้านราคานิกเกิลปรับขึ้น 6.4%MoM สู่ 17,350 ดอลลาร์ต่อตัน จากอุปทานในอินโดนีเซียตึงตัวมากขึ้น หลังรัฐบาลล่าช้าในการอนุมัติออกโควตาการขุดใหม่ซึ่งทำให้โรงถลุงต้องควบคุมการผลิต

### การเคลื่อนไหวของราคาทองแดงและราคาอลูมิเนียม












# สรุปการเคลื่อนไหวของราคาสินค้าโลหะ

ราคาสินค้า	ก.พ. 67	4Q66	%MoM	%QTD	%YoY	%YTD
อลูมิเนียม (ดอลลาร์ต่อตัน)	2,198.00	2,381.00	-3.17%	-7.69%	-6.27%	-7.69%
ทองแดง (ดอลลาร์ต่อตัน)	8,493.00	8,575.00	-1.47%	-0.96%	-4.04%	-0.96%
เหล็กเส้น (ดอลลาร์ต่อตัน)	590.00	600.00	-4.53%	-1.67%	-24.50%	-1.67%
ดีบุก (ดอลลาร์ต่อตัน)	26,200.00	25,450.00	0.02%	2.95%	3.56%	2.95%
สังกะสี (ดอลลาร์ต่อตัน)	2,442.00	2,653.00	-4.42%	-7.95%	-18.50%	-7.95%
นิกเกิล (ดอลลาร์ต่อตัน)	17,350.00	16,550.00	6.44%	4.83%	-30.74%	4.83%

Source: TQ Professional

# ทิศทางราคาสินค้าเกษตรและสินค้าโลหะที่มีผลกระทบต่อ บจ. ในตลาด

สินค้า	ปัจจัยขับเคลื่อนราคาสินค้าเกษตรและโลหะ	คาดการณ์ราคาสินค้าอ้างอิง ช่วง 1 เดือนข้างหน้า (มี.ค.)	หุ้นที่เกี่ยวข้อง
น้ำตาล	ราคาน้ำตาลคาดปรับขึ้น หลังคาดจะได้ sentiment เชิงบวกจากความต้องการที่เพิ่มขึ้นในช่วงเดือนธันวาคม วันที่ 10 มี.ค.-9 เม.ย. ขณะที่ด้านอุปทานน้ำตาลจากอินเดียและไทยยังตึงตัวจากภาวะ El Nino โดยปี 2566/67 อินเดียถูกคาดการณ์การผลิตน้ำตาลจะลดลง -9.7%YoY และไทยลดลง -32%YoY ต่ำสุดในรอบ 17 ปี ถึงแม้การผลิตในบราซิลยังคงสูงเป็นประวัติการณ์		KTIS ,KSL ,BRR ได้ผลบวก หากราคาน้ำตาลปรับขึ้น
ปาล์ม	ราคาปาล์มคาดปรับขึ้น จากการผลิตยังคงชะงัก การมีปริมาณสต็อกปาล์มที่ลดลงตามฤดูกาล และผลกระทบจาก El Nino ในมาเลเซีย โดยเดือน ม.ค. สต็อกปาล์มลดลงต่อเนื่องแตะระดับต่ำสุดในรอบ 6 เดือน ส่วนอินโดนีเซียคาดผลผลิตปี 2567 จะเพิ่มขึ้น 5%YoY แต่เป็นอัตราที่ชะลอตัวจากปี 2566 ที่เพิ่มขึ้น 7%YoY ด้านอุปสงค์การส่งออกยังคงฟื้นตัวก่อนเดือนธันวาคม		UVAN, UPOIC, VPO, CPI, LST ได้ผลบวก หากราคาปาล์มปรับขึ้น
(ถั่ว) ถั่วเหลือง	ราคา (ถั่ว) ถั่วเหลืองคาดปรับลง จากอุปทานที่มีเพิ่มขึ้น โดย USDA เผยสต็อกถั่วเหลืองจะเพิ่มขึ้น 38% เป็น 435 ล้านบุชเชล ในปีการตลาด 2567/68 สูงสุดนับตั้งแต่ปี 2562/63 ขณะที่อุปสงค์จากจีนยังอ่อนแอ และการนำเข้าของเวียดนามลดลงจากการใช้ในอุตสาหกรรมเลี้ยงสัตว์ หลังโรค ASF กลับมาระบาดอีกครั้ง		CPF, GFPT, BTG ได้ผลบวก แต่ TVO ได้ผลลบ หากราคาถั่วเหลืองปรับลง
ข้าว (แป้ง) สาลี, ข้าวโพด	ราคาข้าว (แป้ง) สาลีและข้าวโพดคาดปรับลง จากอุปทานที่เพิ่มขึ้น โดย USDA ปรับเพิ่มคาดการณ์สต็อกข้าวโพดปี 2566/67 และคาดปี 2567/68 สต็อกจะเพิ่มสู่ 2.532 พันล้านบุชเชล สูงสุดในรอบ 30 กว่าปี ด้านการผลิตข้าวสาลีรัสเซียยังแข็งแกร่งและส่งออกสูงขึ้นเป็นประวัติการณ์กว่า 50 ล้านตัน ทั้งนี้ราคาส่งออกของรัสเซียปรับลงสู่ระดับต่ำสุดตั้งแต่ 2563 เพื่อแข่งขันได้		CPF, GFPT, BTG ได้ผลบวก UBE, TMILL, TWPC ได้ผลลบ หากราคาข้าวสาลี/ข้าวโพดปรับลง
เนื้อหมู, ไก่	ราคาเนื้อสัตว์ในประเทศคาดทรงตัว จากกังวลอุปทานสุกรที่ยังอยู่ในระดับสูง อย่างไรก็ตามคาดการณ์ราคาสุกรจะค่อยๆ ปรับตัวดีขึ้นจากการควบคุมเนื้อสุกรนำเข้าผิดกฎหมายได้ดีขึ้นและการลดอุปทานตามแผนของสมาคมผู้เลี้ยงสุกรแห่งชาติ ด้านราคาไก่ได้รับการสนับสนุนจากการส่งออกที่ดีขึ้นและต้นทุนค่าขนส่งที่ถูกลง		GFPT, CPF, BTG ได้ผลบวก หากราคาเนื้อสัตว์ปรับขึ้น
อลูมิเนียม	ราคาอลูมิเนียมคาดปรับลง จากอุปสงค์ที่ยังอ่อนแอ โดยเฉพาะจีน สะท้อนจากข้อมูล PMI มี.ค. 2567 ที่ยังอยู่ในระดับต่ำกว่า 50 หดตัวติดต่อกันสี่ครั้งตั้งแต่ ต.ค. 2566 ส่วนอุปทานฟื้นตัวต่อเนื่องหลังหยุดยาวช่วงเทศกาลตรุษจีน นอกจากนี้ การประกาศคว่ำบาตรรัสเซียครั้งใหม่ของสหรัฐได้ถอดอะลูมิเนียมออกจากรายการคว่ำบาตรในครั้งนี้	 	CBG, OSP ได้ผลบวก หากราคาอลูมิเนียมลดลง

• Follow us



**Innovestx**

 @innovestx



# ทีมผู้จัดทำ

 Innovest<sup>x</sup> Research



**ณัฐชิวรีน ไตรภพสกุล**  
นักวิเคราะห์อาวุโสกลุ่มหุ้นขนาดกลาง  
และขนาดเล็ก



**สุภัตรา ใจเร็ว**  
ผู้ช่วยนักวิเคราะห์



**Disclaimer**

ข้อมูลในรายงานนี้เป็นข้อมูลที่มีการเปิดเผยต่อสาธารณะ ซึ่งนักลงทุนสามารถเข้าถึงได้โดยทั่วไป และเป็นข้อมูลที่เชื่อว่าน่าเชื่อถือได้ แต่ทั้งนี้ บริษัทหลักทรัพย์ อินโนเวสต์ เอกซ์ จำกัด (“บริษัท”) มิได้ยืนยันหรือรับรองถึงความถูกต้อง หรือ สมบูรณ์ของข้อมูลดังกล่าวแต่อย่างใด ความคิดเห็นที่ปรากฏอยู่ในรายงานนี้เป็นเพียงการนำเสนอในมุมมองของบริษัท และเป็นความคิดเห็น ณ วันที่ที่ปรากฏในรายงานเท่านั้น ซึ่งอาจเปลี่ยนแปลงได้ภายหลังวันดังกล่าว โดยบริษัทไม่ จำเป็นต้องแจ้งให้สาธารณชน หรือนักลงทุนทราบ รายงานนี้จัดทำขึ้นเพื่อเผยแพร่ข้อมูลให้แก่นักลงทุนเท่านั้น บริษัทไม่รับผิดชอบต่อกา รนำข้อมูลหรือความคิดเห็นใดๆ ไปใช้ในทุกรสณ ด้งนั้นนักลงทุนจึงควรใช้ดุลพินิจในการพิจารณาตัดสินใจ ก่อนการลงทุน นอกจากนี้ บริษัท และ/หรือ บริษัทในเครือของบริษัทอาจมีส่วนเกี่ยวข้องหรือผลประโยชน์ใดๆ กับบริษัทใดๆ ที่ถูกกล่าวถึงในรายงานนี้ก็ได้

บริษัทหลักทรัพย์ อินโนเวสต์ เอกซ์ จำกัด (“INVX”) เป็นบริษัทย่อยที่บริษัท เอสซีบี เอกซ์ จำกัด (มหาชน) (“เอสซีบี เอกซ์”) เป็นผู้ถือหุ้นรายใหญ่แต่เพียงผู้เดียว และธนาคารไทยพาณิชย์ จำกัด (มหาชน) (“ธนาคารฯ”) เป็นบริษัทย่อยที่เอสซีบี เอกซ์ เป็นผู้ถือหุ้นรายใหญ่ ข้อมูลใด ๆ ที่เกี่ยวข้องกับธนาคารฯ มีวัตถุประสงค์เพื่อใช้ในการเปรียบเทียบเท่านั้น

เอกสารฉบับนี้จัดทำโดย บริษัทหลักทรัพย์ อินโนเวสต์ เอกซ์ จำกัด (“INVX”) ซึ่งมี บริษัท เอสซีบี เอกซ์ จำกัด (มหาชน) (“เอสซีบี เอกซ์”) เป็นผู้ถือหุ้นรายใหญ่ โดยธนาคารไทยพาณิชย์ จำกัด (มหาชน) (“ธนาคารฯ”) ซึ่งเป็นบริษัทย่อยที่เอสซีบี เอกซ์ เป็นผู้ถือหุ้นรายใหญ่ เป็นที่ปรึกษาทางการเงินสำหรับธุรกรรมใด ๆ ของ ทรัสต์เพื่อการลงทุนในสิทธิการเช่าอสังหาริมทรัพย์ แอล เอช โฮเทล ความเห็น ข่าวก บวิจัย บทวิเคราะห์ ราคา ข้อความ การคาดการณ์ การประเมิน และ/หรือ ข้อมูลอื่นที่ระบุในเอกสารฉบับนี้ (“ข้อมูล”) มีวัตถุประสงค์เพื่อใช้เป็นข้อมูลทั่วไปเท่านั้น และไม่อาจตีความได้ว่าเป็นการให้คำแนะนำแก่บุคคลใดๆ หรือเป็นการเสนอซื้อ หรือเสนอ ขาย หรือชักชวนให้เสนอซื้อหรือเสนอขายหลักทรัพย์ โดย INVX และ/หรือกรรมการ พนักงาน และลูกจ้างของ INVX ย่อมไม่ต้องรับผิดชอบต่อความเสียหายใดๆ ทั้งความเสียหายทางตรง ความเสียหายทางอ้อม ความเสียหายจากการผิดสัญญา หรือความเสียหายอันสืบเนื่อง ันเป็นผลมาจากการใช้หรือการ เชื่อถือต่อการใช้ข้อมูล ทั้งนี้ รวมถึงแต่ไม่จำกัดเพียงการสูญเสียผลกำไร นักลงทุนพึงใช้ข้อมูลในเอกสารฉบับนี้ประกอบข้อมูลและความ เห็นอื่นๆ รวมถึงพิจารณาญาณของตนในการตัดสินใจลงทุน ข้อมูลในเอกสารฉบับนี้จัดทำขึ้นจาก แหล่งข้อมูลที่ INVX เห็นว่าน่าเชื่อถือ โดย INVX ไม่รับรองถึงความถูกต้อง สมบูรณ์ และ/หรือ ครบถ้วนของข้อมูลดังกล่าว

INVX สงวนสิทธิในการใช้ดุลพินิจของตนแต่เพียงผู้เดียวในการแก้ไขเพิ่มเติมข้อมูลเป็นครั้งคราวโดยไม่ต้องบอกกล่าว เอกสารฉบับนี้จัดส่งให้ แก่เฉพาะบุคคลที่กำหนดเท่านั้น และห้ามมิให้มีการทำซ้ำ ดัดแปลง เผยแพร่ ขาย จำหน่าย พิมพ์ซ้ำ ส่งต่อ หรือแสวงหาประโยชน์ในเชิงพาณิชย์ไม่ว่าในลักษณะใดๆ เว้นแต่จะได้รับคามยินยอมเป็นลายลักษณ์อักษรจาก INVX ก่อน

การซื้อขายฟิวเจอร์สและออปชั่น (Futures and Options) มีความเสี่ยงสูงที่อาจก่อให้เกิดผลขาดทุนอย่างมีนัยสำคัญ จึงไม่เหมาะสมกับบุคคลทุกคน ทั้งนี้ ก่อนการตัดสินใจซื้อขายฟิวเจอร์ สและออปชั่น ท่านควรพิจารณาถึงฐานะทางการเงิน วัตถุประสงค์ในการลงทุน ประสบการณ์ในการลงทุนของท่าน ตลอดจนความเสี่ยงที่ท่านสามารถยอมรับได้อย่างรอบคอบ เนื่องจากมีความเป็นไปได้ที่ท่านอาจสูญเสียเงินลงทุนมากกว่าเงินลงทุนเริ่มแรก ท่านควรพิจารณาถึงความเสี่ยง ทั้งหมดที่อาจเกิดขึ้นจากการซื้อขายฟิวเจอร์สและออปชั่น และท่านควรตัดสินใจลงทุนด้วยตนเอง และ/หรือ ในกรณีที่มีข้อสงสัย ท่านควรขอคำแนะนำจากที่ปรึกษาทางการเงิน

เอกสารฉบับนี้จัดส่งให้กับเฉพาะบุคคลที่กำหนด (intended recipient) เท่านั้น และห้ามมิให้ผู้ใดนำข้อมูลในเอกสารฉบับนี้ไปทำซ้ำ ส่งต่อ เผยแพร่ ขาย จำหน่าย คัดลอก นำออกแสดง หรือนำไปแสวงหาประโยชน์ใน เชิงพาณิชย์ ไม่ว่าด้วยวิธีการ ใด ๆ โดยไม่ได้รับอนุญาตเป็นลายลักษณ์อักษรจาก INVX เป็นการล่วงหน้า

© สงวนลิขสิทธิ์ 2565 บริษัทหลักทรัพย์ อินโนเวสต์ เอกซ์ จำกัด



**CG Rating 2023 Companies with CG Rating**

**Companies with Excellent CG Scoring**

7UP, AAV, ABM, ACE, ACG, ADB, ADD, ADVANC, AEONTS, AF, AGE, AH, AHC, AIRA, AIT, AJ, AKP, AKR, ALLA, ALT, AMA, AMARIN, AMATA, AMATAV, ANAN, AOT, AP, APCO, APCS, ARIP, ARROW, ASEFA, ASK, ASP, ASW, ATP30, AUCTION, AWC, AYUD, B, BA, BAFS, BAM, BANPU, BAY, BBGI, BBIK, BBL, BC, BCH, BCP, BCPG, BDMS, BEC, BEM, BEYOND, BGC, BGRIM, BH, BIZ, BJC, BJCHI, BKI, BLA, BOL, BPP, BRI, BROOK, BRR, BSBM, BTS, BTW, BWG, BYD, CBG, CENTEL, CFRESH, CHASE, CHEWA, CHG, CHOW, CIMBT, CIVIL, CK, CKP, CM, CNT, COLOR, COM7, COTTO, CPALL, CPAXT, CPF, CPI, CPL, CPN, CPW, CRC, CRD, CSC, CSS, CV, DCC, DDD, DELTA, DEMCO, DMT, DOHOME, DRT, DUSIT, EA, EASTW, ECF, ECL, EE, EGCO, EPG, ERW, ETC, ETE, FE, FLOYD, FN, FPI, FPT, FSX, FVC, GBX, GC, GCAP, GENCO, GFPT, GGC, GLAND, GLOBAL, GPSC, GRAMMY, GULF, GUNKUL, HANA, HARN, HENG, HMPRO, HPT, HTC, ICC, ICHI, ICN, III, ILINK, ILM, IMH, IND, INET, INTUCH, IP, IRC, IRPC, ITC, ITTEL, IVL, JAS, JTS, KBANK, KCC, KCE, KEX, KKP, KSL, KTB, KTC, KTMS, KUMWEL, KUN, LALIN, LANNA, LH, LHFG, LIT, LOXLEY, LPN, LRH, LST, M, MAJOR, MALEE, MATCH, MBK, MC, M-CHAI, MCOT, MEGA, MFC, MFEC, MILL, MINT, MONO, MOONG, MSC, MST, MTC, MTI, NC, NCH, NCL, NDR, NER, NKI, NOBLE, NRF, NTV, NVD, NWR, NYT, OCC, OISHI<sup>1</sup>, ONEE, OR, ORI, OSP, OTO, PAF, PATO, PB, PCSGH, PDG, PDJ, PG, PHOL, PIMO, PJW, PLANB, PLAT, PLUS, PM, POLY, PORT, PPP, PPS, PR9, PRG, PRINC, PRM, PRTR, PSH, PSL, PT, PTC, PTT, PTTEP, PTTGC, Q-CON, QH, QTC, RATCH, RBF, RPH, RS, RT, S, S&J, SA, SABINA, SAK, SAMART, SAMTEL, SAPPE, SAT, SBNEXT, SC, SCB, SCC, SCCC, SCG, SCGP, SCM, SDC, SEAFSCO, SEAOIL, SECURE, SELIC, SENA, SENX, SFP<sup>2</sup>, SFT, SGC, SGF, SGP, SHR, SICT, SIRI, SIS, SITHAI, SJWD, SKR, SM, SMPK, SMT, SNC, SNNP, SNP, SO, SPALI, SPC, SPCG, SPI, SPRC, SR, SSC, SSF, SSSC, STA, STC, STEC, STGT, STI, SUC, SUN, SUSCO, SUTHA, SVI, SVT, SYMC, SYNEX, SYNTEC, TACC, TAE, TCAP, TCMC, TEAMG, TEGH, TFG, TFMAMA, TGE, TGH, THANA, THANI, THCOM, THIP, THRE, THREL, TIDLOR, TIPH, TISCO, TK, TKN, TKS, TKT, TLI, TM, TMC, TMD, TMT, TNDT, TNITY, TNL, TNR, TOA, TOG, TOP, TPBI, TPCS, TPIPL, TPIPP, TPS, TQM, TQR, TRT, TRUE, TRV, TSC, TSTE, TSTH, TTA, TTB, TTCL, TTW, TURTLE, TVDH, TVH, TVO, TVT, TWPC, UAC, UBE, UBIS, UKEM, UP, UPF, UPOIC, UV, VCOM, VGI, VIBHA, VIH, VL, WACOAL, WGE, WHA, WHAUP, WICE, WINMED, WINNER, XPG, YUASA, ZEN

**Companies with Very Good CG Scoring**

2S, A5, AAI, AIE, ALUCON, AMR, APURE, ARIN, AS, ASIA, ASIAN, ASIMAR, ASN, AURA, BR, BSBM, BTG, CEN, CGH, CH, CHIC, CI, CIG, CMC, COMAN, CSP, DOD, DPAINT, DV8, EFORL, EKH, ESSO, ESTAR, EVER, FORTH, FSMART, FTI, GEL, GPI, HEALTH, HUMAN, IFS, INSET, IT, J, JCKH, JDF, JKN, JMART, JUBILE, K, KCAR, KGI, KIAT, KISS, KK, KTIS, KWC, KWM, LDC, LEO, LHK, MACO, METCO, MICRO, MK, MVP, NCAP, NOVA, NTSC, PACO, PIN, PQS, PREB, PRI, PRIME, PROEN, PROS, PROUD, PSTC, PTECH, PYLON, RCL, SALEE, SANKO, SCI, SCN, SE, SE-ED, SFLEX, SINGER, SKN, SONIC, SORKON, SPVI, SSP, SST, STANLY, STP, SUPER, SVOA, SWC, TCC, TEKA, TFM, TMILL, TNP, TPLAS, TPOLY, TRC, TRU, TRUBB, TSE, VRANDA, WAVE, WFX, WIIK, WIN, WP, XO

**Companies with Good CG Scoring**

24CS, AMANAH, AMARC, AMC, APP, ASAP, BCT, BE8, BIG, BIOTEC, BLESS, BSM, BVG, CAZ, CCET, CHARAN, CHAYO, CHOTI, CITY, CMAN, CMR, CRANE, CWT, DHOUSE, DTCENT, EASON, FNS, FTE, GIFT, GJS, GTB, GTV, GYT, HL, HTECH, HYDRO, IIG, INGRS, INSURE, IRCP, ITD, ITNS, JCK, JMT, JR, JSP, KBS, KGEN, KJL, L&E, LEE, MASTER, MBAX, MEB, MENA, META, MGT, MITSIB, MJD, MOSHI, MUD, NATION, NNCL, NPK, NSL, NV, OGC, PAF, PCC, PEACE, PICO, PK, PL, PLANET, PLE, PMTA, PPM, PRAKIT, PRAPAT, PRECHA, PRIN, PSG, RABBIT, READY, RJH, RSP, RWI, S11, SAAM, SAF, SAMCO, SAWAD, SCAP, SCP, SIAM, SKE, SKY, SMART, SMD, SMIT, SOLAR, SPA, STECH, STPI, SVR, TC, TCCC<sup>3</sup>, TEAM, TFI, TIGER, TITLE, TKC, TMI, TNH, TPA, TPAC, TRITN, UBA, UMI, UMS, UTP, VARO, VPO, W, WARRIX, WORK, WPH, YONG, ZIGA

**Corporate Governance Report**

The material contained in this publication is for general information only and is not intended as advice on any of the matters discussed herein. Readers and others should perform their own independent analysis as to the accuracy or completeness or legality of such information. The Thai Institute of Directors, its officers, the authors and editor make no representation or warranty as to the accuracy, completeness or legality of any of the information contained herein. By accepting this document, each recipient agrees that the Thai Institute of Directors Association, its officers, the authors and editor shall not have any liability for any information contained in, or for any omission from, this publication.

The survey result is as of the date appearing in the Corporate Governance Report of Thai Listed Companies. As a result, the survey result may be changed after that date. InnovestX Securities Company Limited does not conform nor certify the accuracy of such survey result.

To recognize well performers, the list of companies attaining "Good", "Very Good" and "Excellent" levels of recognition (Not including listed companies qualified in the "no announcement of the results" clause from 1 January 2022 to 31 October 2023) is publicized.

<sup>1</sup>OISHI was voluntarily delisted from the Stock Exchange of Thailand, effectively on September 6, 2023

<sup>2</sup>SFP was voluntarily delisted from the Stock Exchange of Thailand, effectively on July 19, 2023

<sup>3</sup>TCCC was voluntarily delisted from the Stock Exchange of Thailand effectively on August 25, 2023

**Anti-corruption Progress Indicator**

**Certified (ได้รับการรับรอง)**

2S, 7UP, AAI, ADVANC, AF, AH, AI, AIE, AIRA, AJ, AKP, AMA, AMANAH, AMATA, AMATAV, AP, APCS, AS, ASIAN, ASK, ASP, AWC, AYUD, B, BAFS, BAM, BANPU, BAY, BBGI, BBL, BCH, BCP, BCPG, BE8, BEC, BEYOND, BGC, BGRIM, BKI, BLA, BPP, BROOK, BRR, BSBM, BTS, BWG, CEN, CENTEL, CFRESH, CGH, CHEWA, CHOTI, CHOW, CIG, CIMBT, CM, CMC, COM7, CPALL, CPAXT, CPF, CPI, CPL, CPN, CPW, CRC, CSC, DCC, DELTA, DEMCO, DIMET, DOHOME, DRT, DUSIT, EA, EASTW, ECF, EGCO, EP, EPG, ERW, ESTAR, ETC, ETE, FNS, FPI, FPT, FSMART, FTE, GBX, GC, GCAP, GEL, GFPT, GGC, GJS, GPI, GPSC, GSTEEL, GULF, GUNKUL, HANA, HARN, HENG, HMPRO, HTC, ICC, ICHI, IFS, III, ILINK, ILM, INET, INOX, INSURE, INTUCH, IRPC, ITTEL, IVL, JAS, JKN, JR, JTS, KASET, KBANK, KBS, KCAR, KCC, KCE, KGEN, KGI, KKP, KSL, KTB, KTC, L&E, LANNA, LHFG, LHK, LPN, LRH, M, MAJOR, MALEE, MATCH, MBAX, MBK, MC, MCOT, META, MFC, MFEC, MILL, MINT, MONO, MOONG, MSC, MST, MTC, MTI, NATION, NCAP, NEP, NKI, NOBLE, NRF, NWR, OCC, OGC, OR, ORI, PAF, PATO, PB, PCSGH, PDG, PDJ, PG, PHOL, PIMO, PK, PL, PLANB, PLANET, PLAT, PM, PPP, PPM, PPS, PR9, PREB, PRG, PRINC, PRM, PROS, PSH, PSL, PSTC, PT, PTECH, PTG, PTT, PTTEP, PTTGC, PYLON, Q-CON, QH, QLT, QTC, RABBIT, RATCH, RML, RS, RWI, S&J, SAAM, SABINA, SAK, SAPPE, SAT, SC, SCC, SCCC, SCG, SCGP, SCM, SCN, SEAOIL, SE-ED, SELIC, SENA, SCC, SGP, SIRI, SITHAI, SKR, SMIT, SMK, SMPK, SNC, SFP, SORKON, SPACK, SPALI, SPC, SPI, SPRC, SRICHA, SSF, SSP, SSSC, STA, STC, STEC, STGT, STOWER, SUSCO, SVI, SYMC, SYNTEC, TAE, TAKUNI, TASC, TCAP, TCMC, TFG, TFI, TFMAMA, TGE, TGH, THANI, THCOM, THIP, THRE, THREL, TIDLOR, TIPCO, TISCO, TKS, TKT, TMD, TMILL, TMT, TNITY, TNL, TNP, TNR, TOG, TOP, TOPP, TPA, TPCS, TRT, TRU, TSC, TSI, TSTE, TSTH, TTA, TTB, TTCL, TU, TVDH, TVO, TWPC, UAC, UBE, UBIS, UEC, UKEM, UOBKH, UV, VCOM, VGI, VIH, WACOAL, WHA, WHAUP, WICE, WIIK, XO, YUASA, ZEN, ZIGA

**Declared (ได้ประกาศเจตนา)**

ACE, ADB, ALT, AMC, ASW, BLAND, BTG, BYD, CAZ, CBG, CV, DEXON, DMT, EKH, FSX, GLOBAL, GREEN, ICN, IHL, ITC, J, JMART, JMT, LEO, LH, MENA, MITSIB, MODERN, NER, NEX, OSP, OTO, PLUS, POLY, PQS, PRIME, PROEN, PRTR, RBF, RT, SA, SANKO, SCB, SENX, SFLEX, SIS, SKE, SM, SVOA, TBN, TEGH, TIPH, TKN, TPAC, TPLAS, TQM, TRUE, W, WPH, XPG

**N/A**

24CS, 3K-BAT, A, A5, AAV, ABM, ACAP, ACC, ACG, ADD, ADVICE, AEONTS, AFC, AGE, AHC, AIT, AJA, AKR, AKS, ALL, ALLA, ALPHAX, ALUCON, AMARC, AMARIN, AMR, ANAN, ANI, AOT, APCO, APEX, APP, APURE, AQUA, ARIN, ARIP, ARROW, ASAP, ASEFA, ASIA, ASIMAR, ASN, ATP30, AU, AUCTION, AURA, B52, BA, BBIK, BC, BCT, BDMS, BEAUTY, BEM, BGT, BH, BIG, BIOTEC, BIS, BIZ, BJC, BJCHI, BKD, BLC, BLESS, BLISS, BM, BOL, BR, BRI, BROCK, BSM, BSRC, BTNC, BTW, BUI, BVG, CCET, CCP, CEYE, CGD, CH, CHARAN, CHASE, CHAYO, CHG, CHIC, CHO, CI, CITY, CIVIL, CK, CKP, CMAN, CMO, CMR, CNT, COCOCO, COLOR, COMAN, CPANEL, CPH, CPR, CPT, CRANE, CRD, CREDIT, CSP, CSR, CSS, CTW, CWT, D, DCON, DDD, DHOUSE, DITTO, DOD, DPAINT, DTCENT, DTICI, DV8, EASON, ECL, EE, EFORL, EMC, ETL, EURO, EVER, F&D, FANCY, FE, FLOYD, FMT, FN, FORTH, FTI, FVC, GABLE, GENCO, GFT, GL, GLAND, GLOCON, GLORY, GRAMMY, GRAND, GSC, GTB, GTV, GYT, HEALTH, HFT, HL, HPT, HTECH, HUMAN, HYDRO, I2, IFEC, IIG, IMH, IND, INGRS, INSET, IP, IRC, IRCP, IT, ITD, ITNS, ITTHI, JAK, JCK, JCKH, JCT, JDF, JPARK, JSP, JUBILE, K, KAMART, KC, KCG, KCM, KDH, KEX, KIAT, KISS, KJL, KK, KCC, KLINIQ, KOOL, KTIS, KTMS, KUMWEL, KUN, KWC, KWI, KWM, KYE, LALIN, LDC, LEE, LIT, LOXLEY, LPH, LST, MANRIN, MASTER, MATI, MCA, M-CHAI, MCS, MDX, MEB, MEGA, METCO, MGC, MGI, MGT, MICRO, MIDA, MJD, MK, ML, MORE, MOSHI, MTW, MUD, MVP, NAM, NAT, NC, NCH, NCL, NDR, NETBAY, NEW, NEWS, NFC, NL, NNCL, NOK, NOVA, NPK, NSL, NTSC, NTV, NUSA, NV, NVD, NYT, OHTL, ONEE, ORN, PACE, PACO, PAF, PANEL, PCC, PEACE, PERM, PF, PHG, PICO, PIN, PJW, PLE, PLT, PMTA, POLAR, POMPUI, PORT, POST, PPM, PRAKIT, PRAPAT, PRECHA, PRI, PRIN, PRO, PROUD, PSG, PSP, PTC, PTL, RAM, RCL, READY, RICHY, RJH, ROCK, ROCTEC, ROH, ROJNA, RP, RPC, RPH, RSP, S, S11, SABUY, SAF, SAFARI, SAFE, SALEE, SAM, SAMART, SAMCO, SAMTEL, SAUCE, SAV, SAWAD, SAWANG, SBNEXT, SCAP, SCGD, SCI, SCL, SCP, SDC, SE, SEAFSCO, SECURE, SFT, SGF, SHANG, SHR, SIAM, SICT, SIMAT, SINGER, SINO, SISB, SJWD, SK, SKN, SKY, SLM, SLP, SMART, SMD, SMT, SNNP, SO, SOLAR, SONIC, SPA, SPCG, SPG, SPVI, SQ, SR, SRS, SSC, SSS, STANLY, STARK, STC, STEC, STECH, STHAI, STI, STP, STPI, SUC, SUN, SUPER, SUTHA, SVR, SVT, SWC, SYNEX, TACC, TAN, TAPAC, TC, TCC, TCJ, TCOAT, TEAM, TEAMG, TEKA, TFM, TGPRO, TH, THAI, THANA, THE, THG, THMUI, TIGER, TITLE, TK, TKC, TLI, TM, TMC, TMI, TMW, TNDT, TNH, TNPC, TOA, TPBI, TPCH, TPIPL, TPIPP, TPL, TPOLY, TPP, TPS, TQR, TR, TRC, TRITN, TRP, TRUBB, TRV, TSE, TTI, TTT, TTW, TURTLE, TVH, TVT, TWP, TWZ, TYCN, UAC, UBA, UMI, UMS, UNIQ, UP, UPF, UPOIC, UREKA, UTP, UVAN, VARO, VIBHA, VL, VNG, VPO, VRANDA, WARRIX, WAVE, WFX, WGE, WIN, WINDOW, WINMED, WINNER, WORLD, WP, YGG, YONG, ZAA

**Explanations**

Companies participating in Thailand's Private Sector Collective Action Coalition Against Corruption programme (Thai CAC) under Thai Institute of Directors (as of November 1, 2023) are categorised into: companies that have declared their intention to join CAC, and companies certified by CAC.