



การเปิดบัญชีสินทรัพย์ดิจิทัล (ลูกค้ำเก่า)



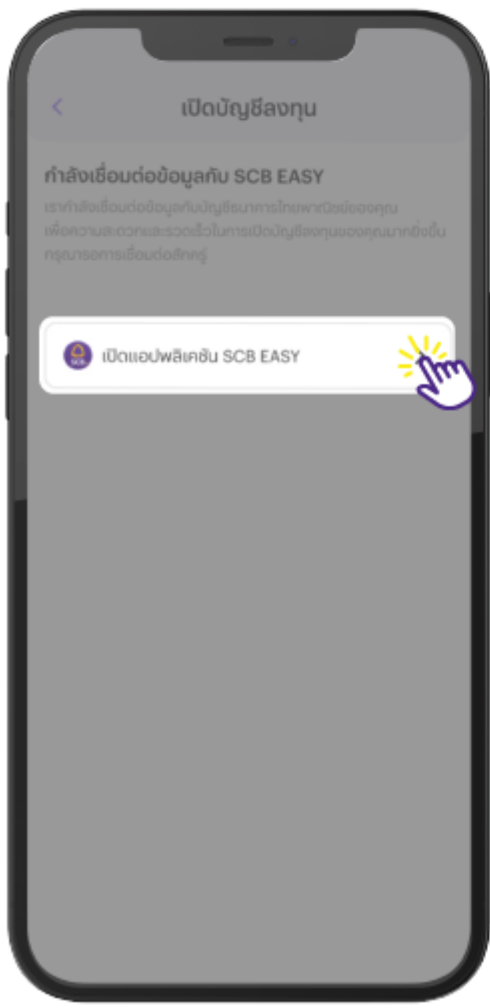
1. เลือก “สินทรัพย์ดิจิทัล”



2. เลือก “ลงทะเบียน/เข้าสู่ระบบ”

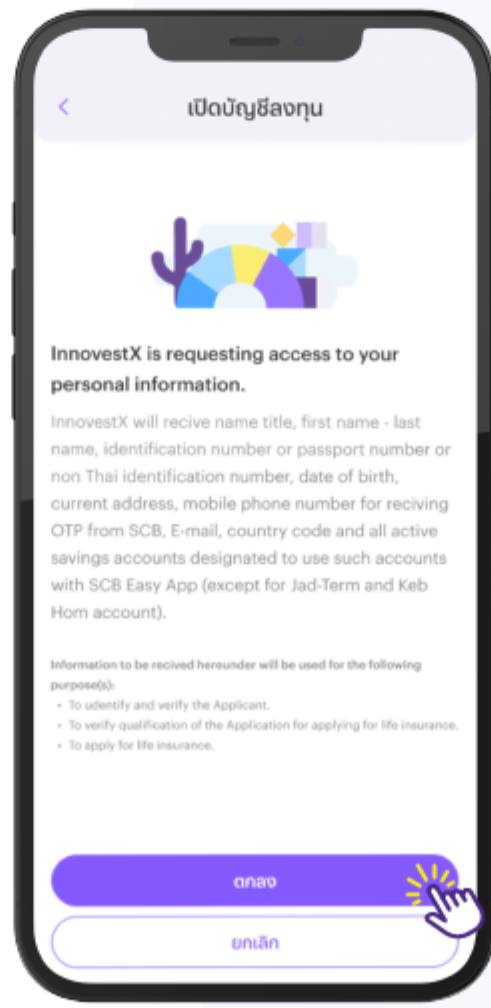


3. เลือก “ลงทะเบียน”

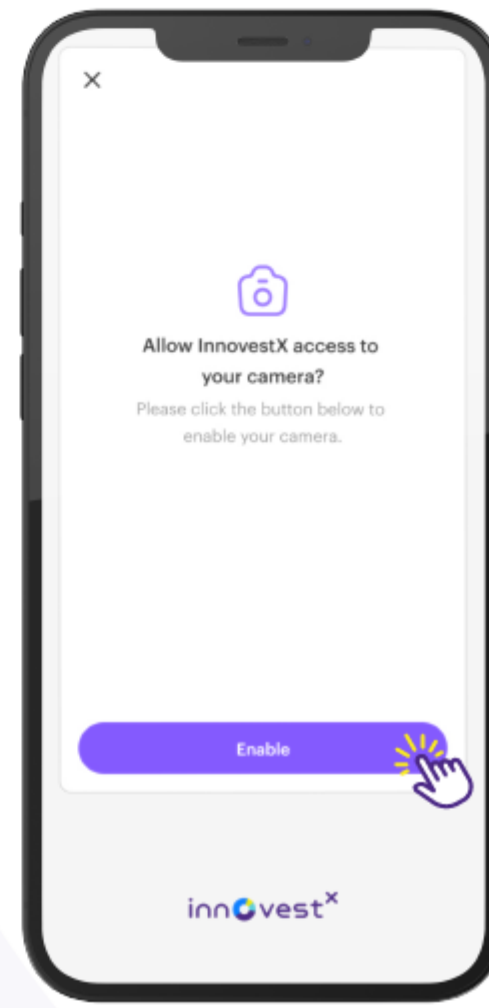


4. เลือก “เปิดแอปพลิเคชัน SCB EASY”

*ในกรณีที่ท่านไม่มีบัญชี SCB EASY ระบบจะทำการยืนยันตัวตนทางดิจิทัล NDID (National Digital ID)



5. เลือก “ตกลง” เพื่อเชื่อมต่อกับ SCB EASY



6. ถ่ายรูปตามขั้นตอนเพื่อยืนยันตัวตน



7. ทำแบบประเมินความเสี่ยง

หากลูกค้ามีความเสี่ยง ต้องกดยอมรับความเสี่ยงในการลงทุนและเลือก “ถัดไป”



8. ทำแบบประเมินความรู้สินทรัพย์ดิจิทัล

ลูกค้าจะต้องทำแบบประเมินความรู้สินทรัพย์ดิจิทัลให้ได้คะแนน 10/10 หากได้คะแนนรวมยังไม่ได้ 10/10 ลูกค้าจะต้องกลับไปทำแบบประเมินความรู้สินทรัพย์ดิจิทัลอีกครั้ง



9. เลือก “ยอมรับ” เพื่อยอมรับข้อกำหนดและเงื่อนไขการใช้บริการสินทรัพย์ดิจิทัล



10. กรอกรหัส OTP ที่ได้รับทาง SMS



11. การเปิดบัญชีลงทุนสำเร็จ

ระบบจะแจ้งอนุมัติการเปิดบัญชีสินทรัพย์ดิจิทัลผ่านทางอีเมลเพื่อพร้อมเข้าใช้งานบริการสินทรัพย์ดิจิทัลและเริ่มต้นลงทุน